

DIRECCIÓN GENERAL DEL INSTITUTO GEOGRÁFICO Y ESTADÍSTICO

AÑO XXX

Núm.º 219

SERVICIO METEOROLÓGICO BOLETÍN

1922

7 de Agosto

OBSERVACIONES DEL EXTRANJERO

ESTACIONES	PRESIÓN MILIBARES				VIENTO	TEMPERATURA	TIEMPO		PRESIÓN MILIBARES	VIENTO	ESTACIONES	PRESIÓN MILIBARES				VIENTO	TEMPERATURA	TIEMPO		PRESIÓN MILIBARES	VIENTO						
	á 0°		VARIACIÓN	C			D. y F.	C.º				Presente	Pasado	á 0°				VARIACIÓN	C			D. y F.	C.º	Presente	Pasado	á 0°	
	N. M. G. N.	VARIACIÓN												N. M. G. N.	VARIACIÓN											N. M. G. N.	VARIACIÓN
	OBSERVACIONES Á 7 ^h								OBSERV. Á 18 ^h																		
DINAMARCA											Tours	1009,8	0,7 5	SSW-2	17	N					1007,8	SW-2					
Skagen											Saint Mathieu	07,5	0,7 8	S-3	18	N											
Hanstholm											Rochefort	10,3	0,4	Cal-o	18	N					10,5	WNW-3					
Copenhague											Clermont	08,2	0,0 0	SW-o	19	N											
Blaavandshuk											Lyonnes										06,8	W-1					
ALEMANIA											Tolosa																
Hamburgo											Biarritz	11,7	0,3 1	SW-1	19	N					12,1	NW-4					
Berlin											Marsella																
Dresde											Perpiñán	10,2	0,7 1	Cal-o	22	N											
Karlsruhe											Cabo Sicié	11,8	0,5 4	E-3	20	N											
Munich											Niza	02,2	1,1 1	S-1	23	N											
Aquisgrán											ITALIA																
HOLANDA											Trento																
Helder											Pádua																
BÉLGICA											Trieste																
Bruselas	1005,1	0,7 4	SW-3	17	N	1008,1	SE-2				Milán																
ISLAS BRITÁNICAS											Turín																
Stornoway											Génova																
Aberdeen											Liorna																
Glasgow											Ancona																
Shields TYNEMOUTH											Roma																
Malin Head											Nápoles																
Blackod											Magdalena																
Valentia											Cagliari																
Holyhead											Palermo																
Cranwell											Túnez																
Pembroke											PORTUGAL																
Greenwich											Oporto																
Felixstowe											Lisboa	14,2	0,4 4	WNW-o	19	D					13,5	WSW-4					
Calskol											Lagos																
Scilly	08,2	1,3									Horta																
AUSTRIA											Flores																
Viena											Punta Delgada																
SUIZA											Funchal																
Berna								11,4	SE-o	ARGELIA																	
FRANCIA										Orán																	
Gais Nez	02,9	0,7 7	SW-5	13	LL	05,8	E-2				Argél	10,6		SSE-1	30	D					11,3	Cal-o					
Banburgo	09,3	0,3 1	Cal-o	14	N	06,5	SW-2				Laghouat																
París	07,4	0,7 4	SSW-1	17	N	05,5	SE-1				Biskra																
Dijón								08,3	SSW-2	Cap de Garde																	

RADIOGRAMAS TRANSMITIDOS DESDE BARCOS

PRECIOS DE SUSCRIPCIÓN

ESPAÑA Un año 36 pesetas. Un semestre 18 pesetas
EXTRANJERO Un año 72 pesetas.

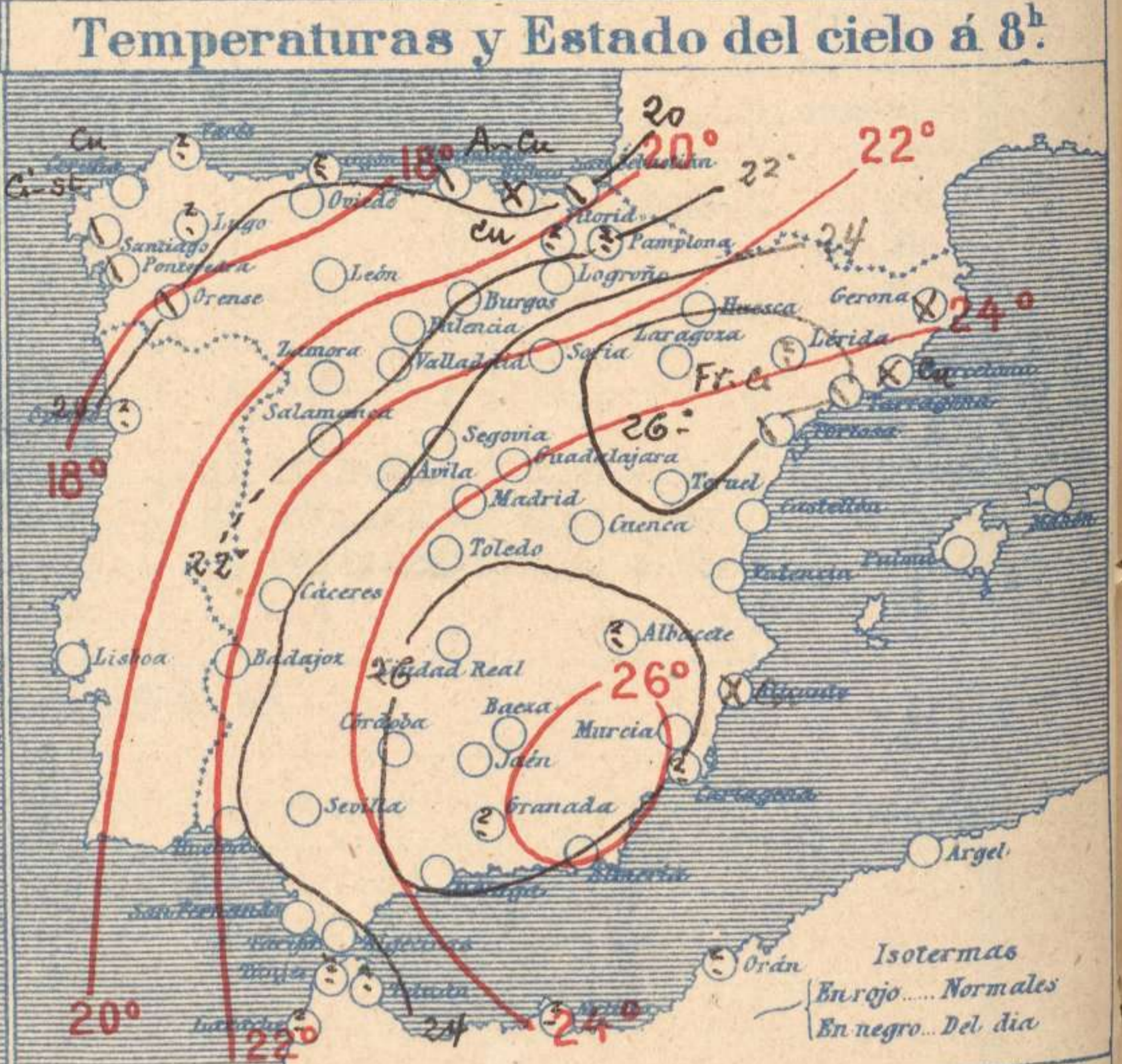
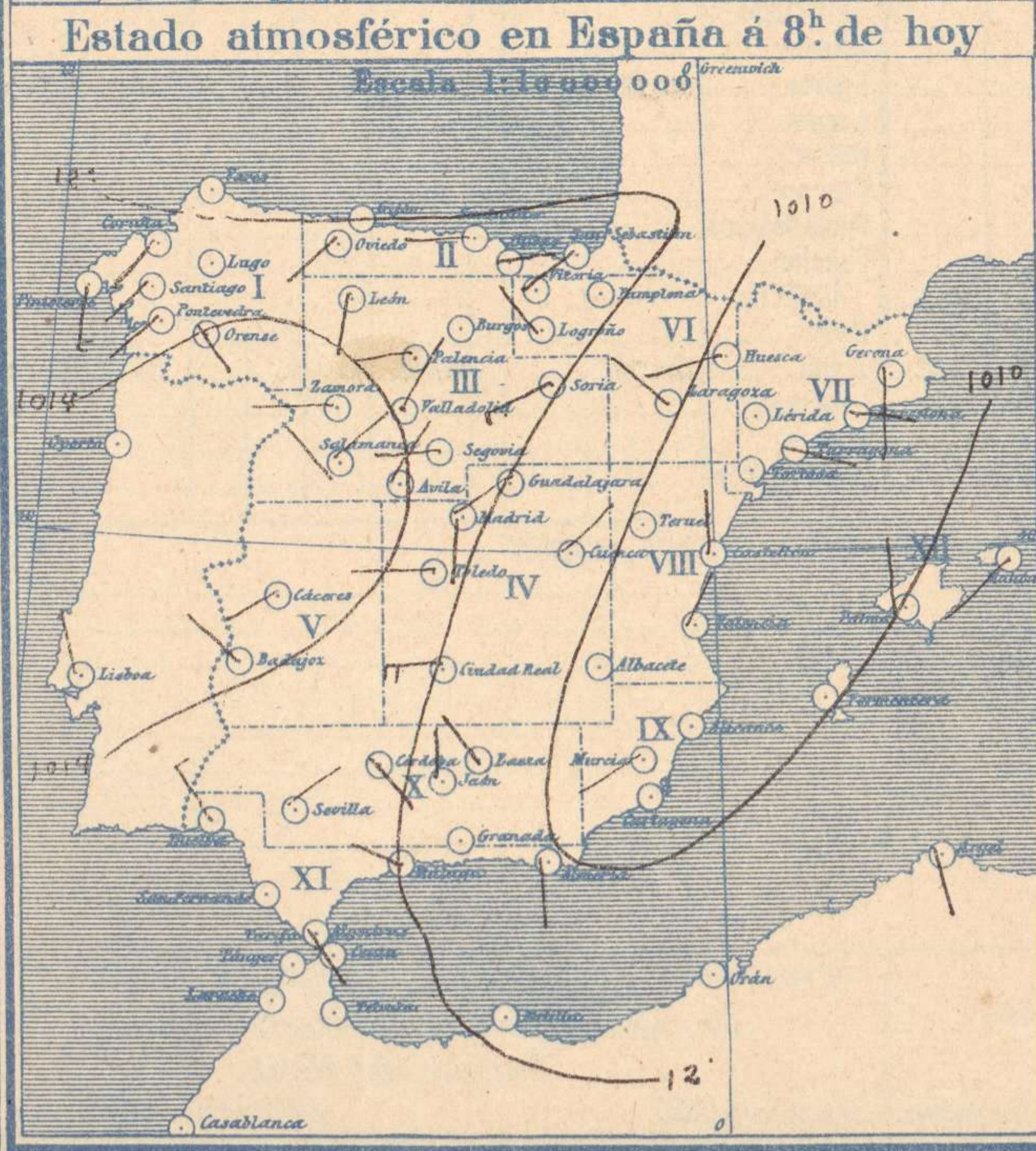
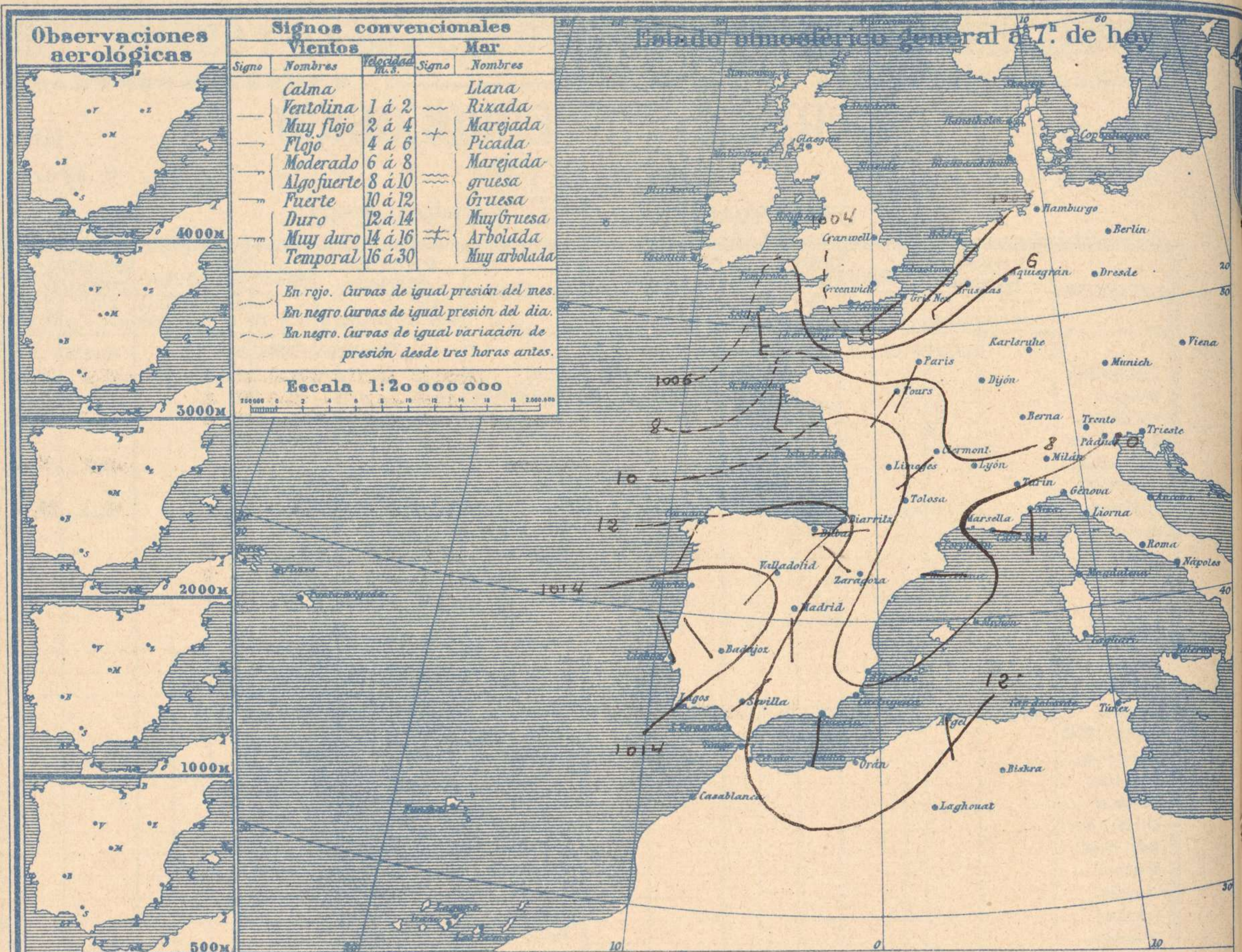
CORRESPONDENCIA . CORRESPONDANCE . CORRESPONDENCE . KORRESPONDENZ

*Sr. Jefe del servicio Meteorológico
Parque del Retiro*

ADMINISTRADOR: Sr. Habilitado del Instituto Geográfico y Estadístico

Apartado 285

Madrid. (España)

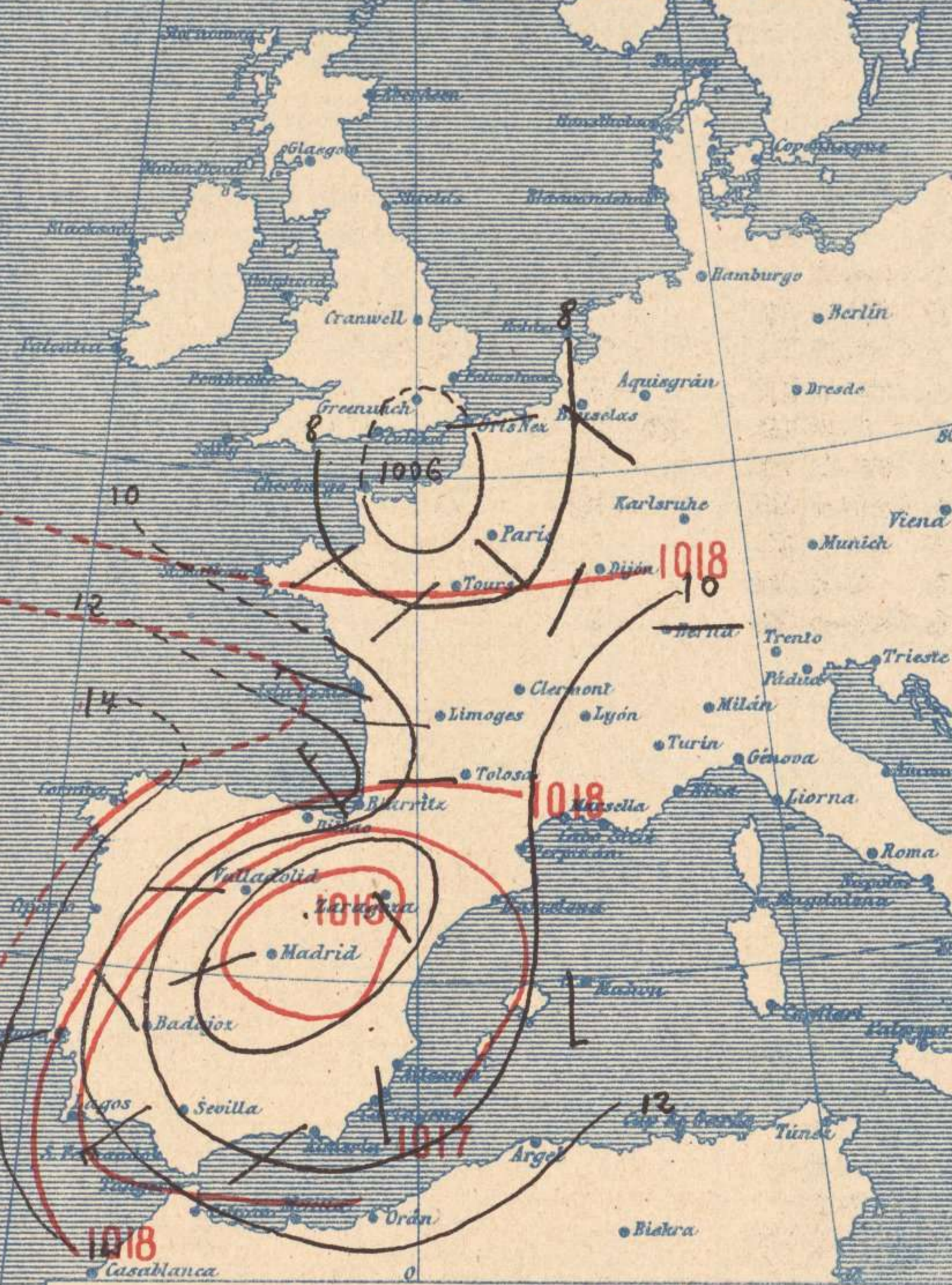


Signos convencionales		Visibilidad	
Cielo			
○ Despejado	● Lluvia	Ci. Cirros	0 Sólo se ve hasta 200m
☉ Con nubes	⊗ Nieve	St. Estratos	1 Id id 500m
☁ Bruma	R. Tormenta	Ci. Cúmulos	3 Id id 2000m
⊗ Niebla		Acú. Alto Cúmulos	5 Id id 10000m
		F-ci. Falso Cirros	7 Id id 30000m

Equivalencias de milibares a milímetros de mercurio.

mb.	mm.	mb.	mm.	mb.	mm.
974.0	730.6	998.0	748.6	1022.0	766.6
976.0	732.1	1000.0	750.1	1024.0	768.1
978.0	733.6	1002.0	751.6	1026.0	769.6
980.0	735.1	1004.0	753.1	1028.0	771.1
982.0	736.6	1006.0	754.6	1030.0	772.6
984.0	738.1	1008.0	756.1	1032.0	774.1
986.0	739.6	1010.0	757.6	1034.0	775.6
988.0	741.1	1012.0	759.1	1036.0	777.1
990.0	742.6	1014.0	760.6	1038.0	778.6
992.0	744.1	1016.0	762.1	1040.0	780.1
994.0	745.6	1018.0	763.6	1042.0	781.6
996.0	747.1	1020.0	765.1	1044.0	783.1

Estado atmosférico general a las 18^h. de ayer



Temperaturas extremas y Lluvia

Estaciones	Temperaturas		Lluvia
	Max.	Minima	
La Coruña	22	16	
Santiago	24	14	
Pontevedra	22	12	
Lugo			
Orense	28	12	
Gijón			
Oviedo	22	15	
Santander	24	18	ip
Bilbao	23	14	
San Sebastián	24	17	
León	29	11	
Zamora	33	13	
Palencia	31	13	
Burgos	30	16	
Soria	31	14	
Valladolid	31	14	
Salamanca	31	13	
Avila	29	13	
Segovia	32	13	
Madrid	34	17	
Toledo	35	20	
Guadalajara	33	17	
Cuenca	32	12	
Ciudad Real	35	18	
Albacete			
Cáceres	40	15	
Badajoz	35	17	
Vitoria			
Logroño	34	15	
Pamplona			
Huesca	34	20	
Zaragoza	35	18	
Lérida			
Gerona	30	21	ip
Barcelona	28	23	
Tarragona	26	23	
Tortosa	31	24	
Teruel	34	15	
Castellón	28	23	
Valencia	28	22	
Alicante	30	20	
Murcia	37	19	
Sevilla	39	21	
Córdoba	38	20	
Jaén	28	23	
Baeza			
Granada			
Huelva	34	19	
San Fernando	28	19	
Algeciras	37	19	
Málaga	29	20	
Almería	29	21	
Palma	29	20	
Mahón	29	22	
Las Palmas			
Leguna			
Izaña			
Tetuán			
Melilla			
Tánger			

Estado General

Pasan por las Islas Británicas centros de perturbación cuyo influjo no alcanza a nuestra península.

Tiempo probable

EN LAS REGIONES

- I
- II
- III
- IV
- V
- VI
- VII
- VIII
- IX
- X
- XI
- XII

Vientos flojos y moderados de dirección variable y buen tiempo.

Observaciones en Madrid de 18^h del día 6 a 13^h del día 7

PARQUE DEL RETIRO (Altitud 667 m.)

Horas	Barómetro		Temperatura C°	Humo %	Viento Dirección	Viento F ^{or}	Lluvia mm	Estado del Cielo	Notas	Horas de insolación	
	mm	milibares								12-20	Temperatura máxima
18	701,4	935,1	29,6	25	WSW	3		Desp ^o		33,5	
1	701,9	935,8	20,8	59	WSW	1		Id		17,2	
7	702,7	936,8	18,8	75	S	2		Id		31,1	
13	702,5	936,5	29,3	28	SW	2		Id		16,8	
										23,9	
										Presión normal 705,9	

OBSERVACIONES DE ESPAÑA

ESTACIONES	PRESIÓN MILIBARES		VIENTO		TEMPERATURA	HUMEDAD	TIEMPO		NUBES	MAR	DIRECCIÓN Y FUERZA DEL VIENTO Á							
	á 0°	VARIACIÓN	C.	D. y F.	C°		Presente	Pasado			500	1000	2000	3000	4000	5000	6000	
	N. M. G. N.																	
OBSERVACIONES Á 7^h												OBSERVACIONES Á 7^h						
La Coruña	1011,8	-0,3	5	SSW-1	18		D		Cu, Ci-st	2								
Bilbao	11,5	0,4	4	E-1	17		NB		Cu, A-cu									
Valladolid	14,2	1,3	1	SW-1	16		D											
Zaragoza	09,7	0,1	2	NW-2	22		D		Fr-cu									
Barcelona	09,9	0,9	1	E-2	26		NB		Cu									
Mahón	09,7	0,4	4	SW-1	28		D			3?								
Madrid	11,8	1,6	1	S-2	19	75	D	D										
Badajóz	13,5	0,4	4	NW-1	19		D											
Alicante	09,9	0,9	4	Cal-o	26		NB		Cu									
Sevilla	12,5	0,7	2	NE-1	22		D											
Almería	10,7	1,3	4	S-o	24		D			1								
S.Fernando	13,1	1,3	4	Cal-o	23		D			3								
Tetuán																		
Melilla																		
Izaña																		
OBSERVACIONES Á 18^h de la víspera												OBSERVACIONES Á 18^h de la víspera						
La Coruña																		
Bilbao	11,9			Cal-o														
Valladolid	07,8			W-1														
Zaragoza	02,3			SE-1														
Barcelona	08,6			SW-1														
Mahón	09,9			S-3														
Madrid	07,3	-0,4	5	WSW-3	30	25	D	D		7								
Badajoz	10,6			NW-2														
Alicante	09,1			SSE-1														
Sevilla	09,8			SW-4														
Almería	09,1			SW-2														
S.Fernando	12,1	-0,5	8	W-3	27		D			3								
Tetuán																		
Melilla																		
Izaña																		

ESTACIONES	PRESIÓN MILIBARES		VIENTO		TEMPERATURA	TIEMPO	PRESIÓN MILIBARES	VIENTO		ESTACIONES	PRESIÓN MILIBARES		VIENTO		TEMPERATURA	TIEMPO	PRESIÓN MILIBARES	VIENTO	
	á 0°	VARIACIÓN	C.	D. y F.	C°			Presente	Pasado		á 0°	VARIACIÓN	C.	D. y F.	C°			Presente	Pasado
	N. M. G. N.										N. M. G. N.								
OBSERVACIONES Á 8^h						OBSERV. Á 18^h				OBSERVACIONES Á 8^h						OBSERV. Á 18^h			
Vares										Vitoria									
Finisterre	1013,9	0,1	4	S-4	18	N	1013,5	SW-2		Logroño	11,1	0,0	0	NW-0	21	D	08,2	W-0	
Santiago	13,5	0,0	0	SW-2	16	NB	14,3	SW-3		Pamplona									
Pontevedra	14,2	0,0	0	SW-4	18	N	26,2	SW-1		Huesca	13,1	1,3	1	WSW-0	23	D	07,1	SE-0	
Lugo										Lérida									
Orense	14,9	0,0	0	SE-1	19	N	15,1	SW-4		Gerona	10,3	1,1	1	S-1	22	NB	10,5	SSW-1	
Gijón										Tarragona	10,3			E-0	25	NB	09,8	SW-0	
Oviedo	10,2	0,0	0	SW-1	20	D	09,4	NE-0		Tortosa	10,6	1,3	1	Cal-o	27	N	09,3	S-3	
Santander	11,4	0,8	1	W-1	20	N	11,3	W-1		Teruel	09,5			Cal-o	23	D	07,0	WSW-2	
San Sebastián	13,1	0,3	2	SW-1	20	N	12,6	SW-1		Castellón	10,1	0,4		N-0	25	D	09,5	SE-0	
León	11,7			S-2	19	D	07,7	S-3		Valencia	11,0			NNE-1	25	D	10,3	ESE-2	
Zamora	07,4	0,0	0	W-2	17	D	16,9	W-4		Murcia	09,3			SW-0	29	D	07,3	S-0	
Palencia	12,3	1,1	4	W-1	17	D	05,4	SW-2		Córdoba	11,1	0,7	4	SE-1	25	D	08,9	S-1	
Burgos	10,7	1,1	1	SW-1	17	D	05,8	SW-6		Jaén	11,9			N-0	25	D	10,6	NE-0	
Soria	09,9	0,8	2	WSW-3	20	D	03,8	SW-3		Baeza	12,7	2,0	1	NW-0	24	D	10,7	NE-1	
Salamanca	12,7	-0,8	5	NW-1	18	D	06,3	WNW-4		Granada									
Avila	10,5			NNE-0	18	D	06,7	W-4		Huelva	12,2			NW-3	24	D	10,5	W-2	
Segovia	10,9	0,6	4	W-1	18	D	05,2	W-2		Tarifa									
Toledo	15,2	1,3	1	W-1	23	D	07,0	NW-3		Algeciras	11,1	0,7	1	SE-1	24	D			
Guadalajara	10,7	1,3	1	SW-2	21	D	04,9	SW-5		Tánger									
Cuenca	13,1	0,0	0	NE-1	18	D	05,5	W-4		Málaga	11,8	0,8	4	WNW-1	28	D	11,1	SSE-1	
Ciudad Real	12,9	0,7	2	W-4	23	D	12,9	NW-5		Palma	10,3	1,2	1	N-0	23	D	09,8	SSW-1	
Albacete										Las Palmas									
Cáceres	16,6	0,3	2	SW-2	21	D	10,3	W-0		Laguna									

NOTICIAS

* Expresado en medias horas antes observación.
 ** D. despejado ó semidespejado; N. nublado ó cubierto; NB. niebla ó bruma; A. aguaceros; H. lluvias ó lloviznas; G. granizo (sin truenos); An. aguaceros con nieve; T. tormenta.
 *** D. despejado ó semidespejado; N. nublado; NO. cubierto constantemente; NB. niebla ó bruma; A. aguaceros; H. lluvias; W. nieve ó aguanieve; G. granizo (sin truenos); T. tormenta.