

DIRECCIÓN GENERAL DEL INSTITUTO GEOGRÁFICO Y ESTADÍSTICO

AÑO XX.

BOLETÍN

1912.

Núm. 24.

DEL

24 de Enero

OBSERVATORIO CENTRAL METEOROLÓGICO

Observaciones del Extranjero

Estaciones		Observaciones de la mañana a las 7 ^h						Iden las 24 horas			Id. de la vispera por la tarde					
		Barómetro.		Temperatura	Viento		Estado del cielo	Estado del mar	Lluvia ó nieve	Temp. extr. ^{as}		Baróm. a 0° y al nivel del mar	Temperatura	Viento		Estado del cielo
		alt. y al nivel del mar	Variación en 3 horas		Dirección	F ^{za}				Máx. ^a	Min. ^a			Dirección	F ^{za}	
Escandinavia	Bodo	756.1	-1.3	-3.4	E.	4	Truente.	Riz. ^a	1	-5	753.6	-0.6	oxt.	1	S.	
	Cristiansund	757.2	-0.3	2.2	SW	3	cu.	M. da	11	8	758.4	3.0	SW	5	cu.	
	Shudesnoes															
Rusia y Austria	Riga	756.7	+0.3	-2.2	W. SW	1	cu.		4		754.0	-1.3	SSW	0	niebla.	
	Moscou	751.1	-2.9	-8.7	SE	0	cu.		1		752.0	-9.1	SW	1	cu.	
	Nicolaiev	762.4		-0.5	SW	4	cu.				767.3	-4.5	SW	2	cu.	
	Feldkirch	760.1	+1.0	1.8	cal	0	S.		12	2	756.0	6.7	SW	1	cu.	
	Czernovitz	762.4	+0.1	-7.7	cal	0	S.		-3	-10	763.6	-8.7	cal	0	S.	
	Cracovia	762.4	+0.3	-2.2	oxt.	1	cu.		-1	-4	761.3	-2.5	SW	2	c.d.	
	Polá	763.3	0.0	12.0	SE	2	cu.		4	12	763.9	1.2	SE	2	cu.	
Viena	761.2	0.0	-0.8	cal	0	niebla.		-1	-2	762.0	-1.4	cal	0	niebla.		
Islas Británicas	Stornoway															
	Shields															
	Valentia	748.3	-0.2	7.2	E.	3	cu.	M. da	10	2.3	752.4	3.9	E.	2	cu.	
Francia	Gris Nez	751.0	+0.2	7.0	SSW	5	mb.	M. Gsa.	8	7	753.7	5.8	oxt.	5	niebla.	
	St. Mathieu	750.1	-0.2	7.8	SE	3	lluvia.	M. da	1	10	751.5	8.0	SE	3	cu.	
	Isla de Aix	753.4		7.1	S.	3	c. cu.	Riz. ^a	2	12	751.8	9.2	W. SW	3	c.d.	
	Biarritz	755.3		11.8	S.	2	cu.	Riz. ^a	14	7	754.3	12.0	S.	3	c.d.	
	Paris	754.7	+0.4	9.1	S.	2	cu.		10	8.9	751.4	8.2	cal	0	cu.	
	Clermont	756.7	+0.6	2.1	SE	2	cu.		2	12.9	752.7	7.5	W	2	cu.	
	Perpiñán	756.6	0.0	2.9	S.	5	cu.		17.5	3.4	755.1	10.2	SW	1	S.	
	Cabo Sicié	758.4		10.4	E.	3	niebla.	Arbolada	12	0	758.2	11.0	S.	2	niebla.	
	Niza	761.5	0.0	8.6	cal	0	c. cu.	M. da	3	12	759.6	10.5	E	5	cu.	
Italia	Liorna	761.3	0.0	13.0	SE	2	cu.				762.2	13.8	S.	3	mb.	
	Roma	763.1	-0.3	12.2	SE	3	mb.				767.7	12.0	S.	2	mb.	
	Cagliari	760.3		10.2	SW	3	c.d.				761.1	15.0	SE	3	mb.	
	Palermo	763.4	-0.2	7.4	W	3	c.d.				764.0	14.6	SW	2	c. cu.	
Portugal	Porto	757.7	+1.5	9.4	SE	4	cu.	M. Gsa.	9	12	757.5	7.8	SE	7	e	
	Lisboa	758.0	+1.8	9.4	SW	1	lluvia.	M. Gsa.	5	12	754.8	9.2	SW	2	c. cu.	
	Lagos	759.0	+1.0	8.0	W	1	c	M. da	15	12	754.5	8.3	cal	0	mb.	
	Horta	764.7	+0.8	12.1	NW	2	e	Riz. ^a	16	11	762.8	12.2	NW	2	e	
	Angra	761.5	+1.2	11.9	N	4	mb.	M. da	16	9	761.1	12.4	W	3	mb.	
	Funchal	760.8	-0.2	14.4	SW	1	lluvia.	M. da	14	2	759.3	15.6	SW	1	S.	
Marruecos y Argelia	Tánger															
	Casablanca															
	Orán	7		17.2		2	cu.									
	Argel	766.1		14.2	SE	4	cu.									
	Túnez	765.2		11.0	W	1	W									
Sfaks	764.4		10.0	SW	0	cu.										

Precios de suscripción

Un año 18 pesetas. Un semestre 9 pesetas

Administrador } Habilitado del material de la Dirección general del Instituto Geográfico y Estadístico. Madrid

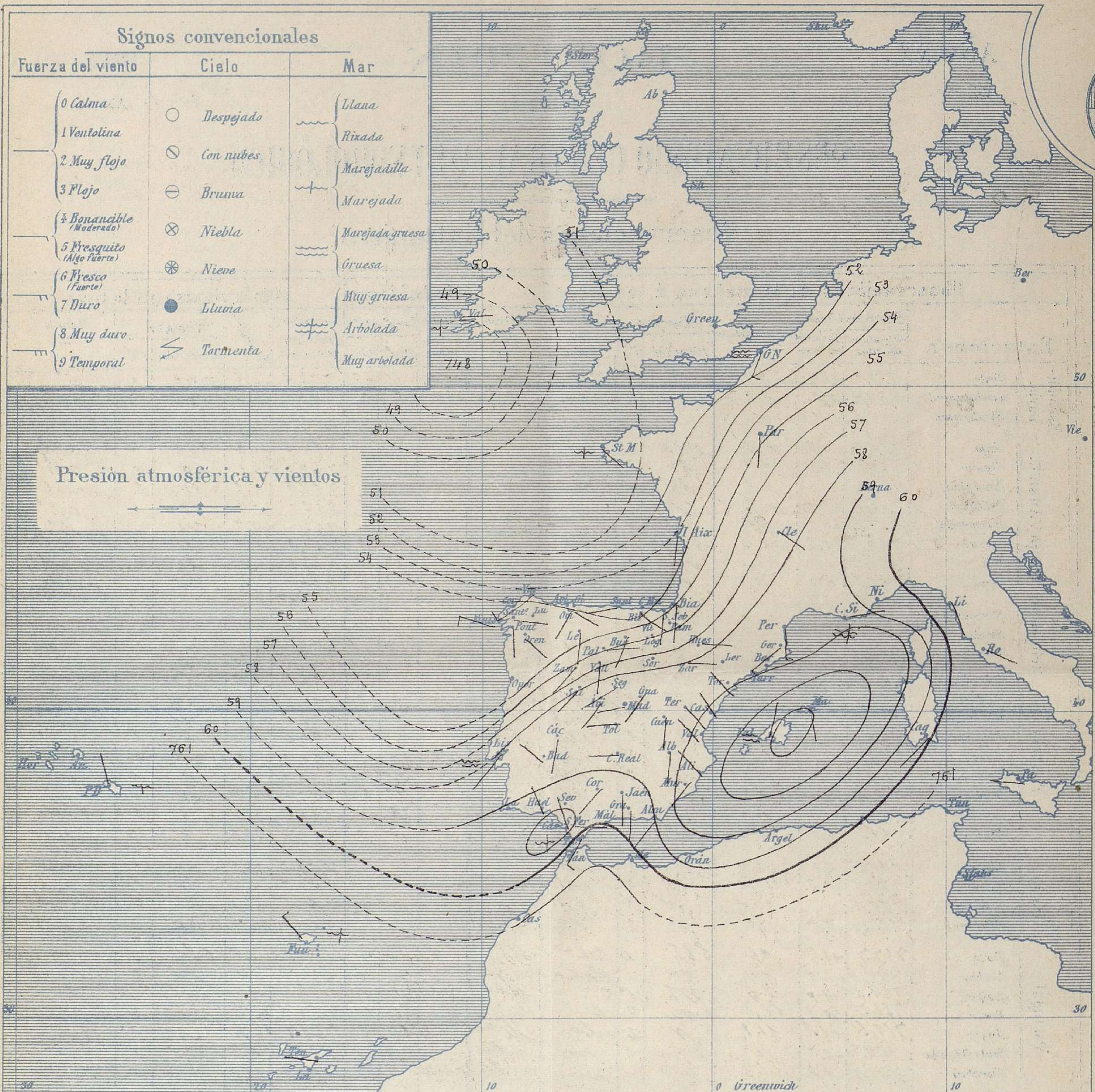
Dirección : Adresse : Address :

Señor

Jefe del Observatorio Central Meteorológico
Parque del Retiro

Apartado n.º 285.

Madrid. (ESPAÑA)



Estado general

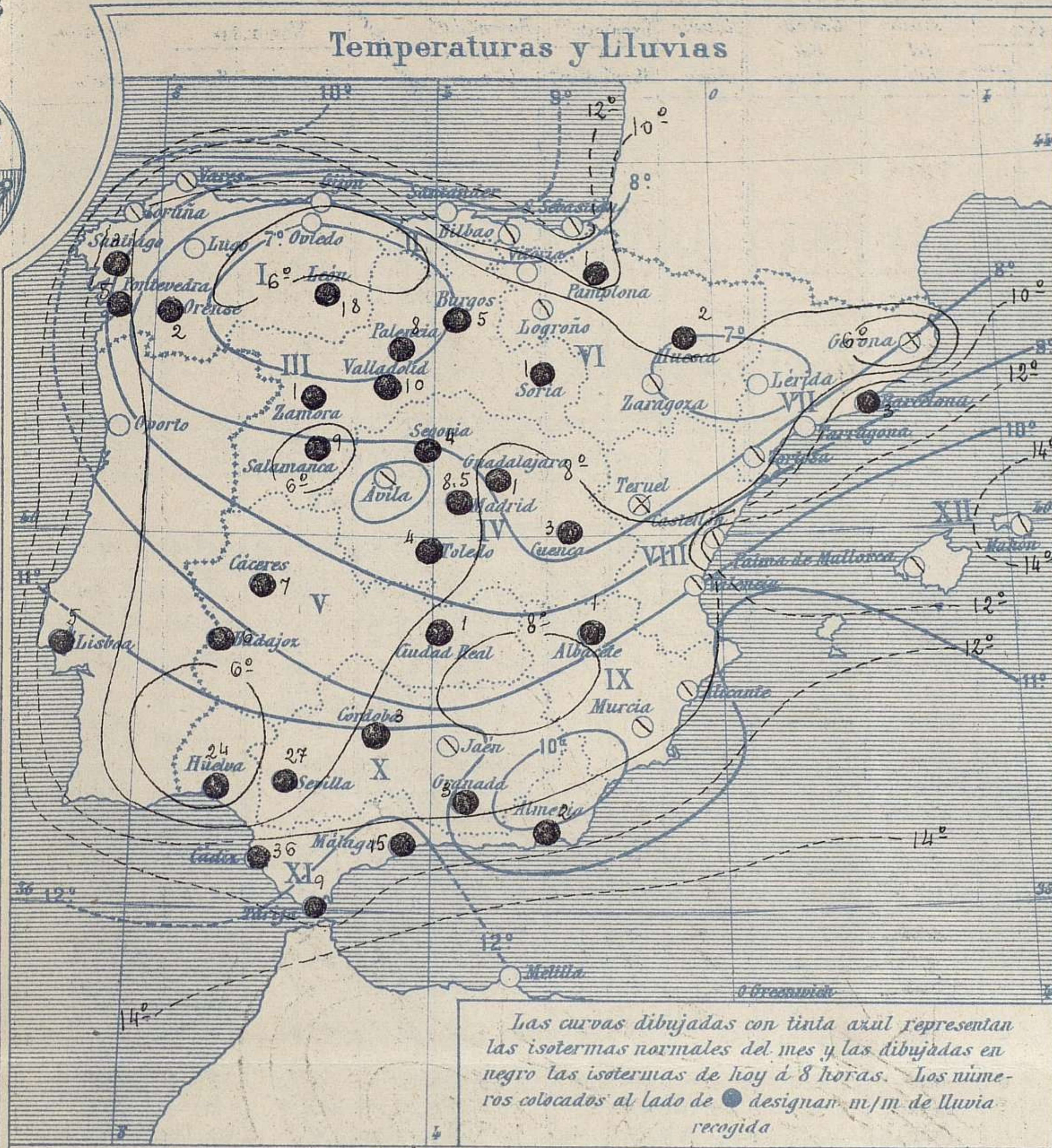
Todo el Occidente de Europa, desde las Islas Británicas a nuestra Península, está invadido por centros borrascosos, que son la causa de que el tiempo en España sea de lluvias generales; las más copiosas han sido las de Andalucía (San Fernando 36^{m/m}, Sevilla 27^{m/m}, Huelva 24^{m/m}, Málaga 15^{m/m}).

Los vientos por regla general soplan moderados de la región del Oeste, el mar, en el Atlántico y el Mediterráneo aparece bastante movido y la temperatura por toda España es relativamente suave.

La máxima de ayer fue de 17° en Castellón Alicante y Murcia y la mínima de hoy ha sido de 1° bajo cero en Teruel.

El Director general: Galarza

El Ingeniero Geógrafo, Jefe del Observatorio. J. Galbis



Tiempo probable

EN LAS REGIONES

I } Vientos moderados á fuertes de la región del Sur y tiempo lluvioso. Mar.

II }

III }

IV } Vientos moderados de la región del Oeste y tiempo algo lluvioso y temperatura en descenso.

V }

VI }

VII } Vientos moderados á fuertes de la región del Oeste y tiempo incierto.

VIII }

IX }

X } Vientos fuertes de la región del Oeste y tiempo lluvioso. Mar.

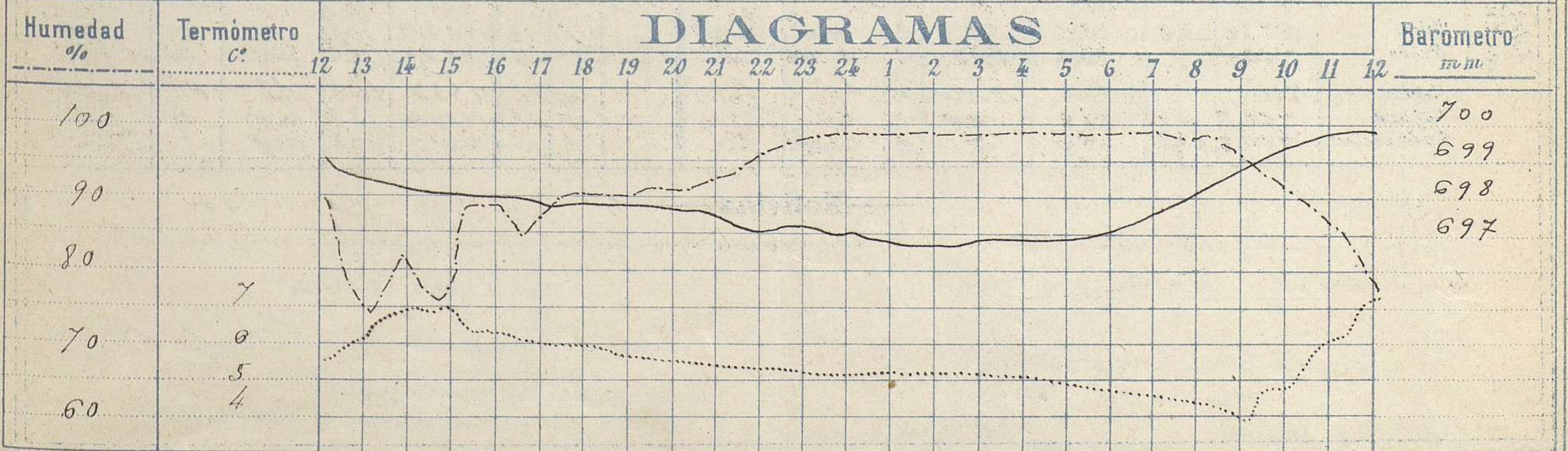
XI }

XII } Vientos fuertes de la región del Oeste y tiempo incierto. Mar.

Observaciones de Madrid entre 12^h del día 23 y 12^h del día 24

PARQUE DEL RETIRO (Altitud 667 m.)

Hora	Barómetro m m	Termómetro C°	Humedad %	Viento	Fuerza 0 á 9	Lluvia ó Nieve m m	Estado del Cielo	Notas
16	698.03	6.3	89	S	1	1.0	Cubierto	Temp ^a máxima á la sombra 7°7
20	697.69	5.6	91	SE	3	0.2	Id (Lluve)	Id mínima á la id 3°8
24	697.03	5.2	99	SE	2	4.7	Id (Id)	
4	696.79	5.0	99	S	1	1.5	Id (Id)	
8	698.18	4.2	98	WSW	2	1.1	Cubierto	
12	699.59	7.2	77	W	3	..	Casi despejado	



Observaciones de España

Observaciones de la mañana á 8 horas												Id. en las 24 horas			Id. de la vispera á 16 horas			
Estaciones	Barómetro.		Temperatura	Viento		Estado del cielo	Estado del mar	Lluvia ó nieve	Temp ^o extr ^{as}		Barom ^o á 0 ^o y al nivel del mar	Temperatura	Viento		Estado del cielo			
	10 ^o y al nivel del mar	Variación en 3 horas		Dirección	F ^{va}				Max ^o	Min ^o			Dirección	Fuerza				
Region del NW I	La Coruña	753.2	0.0	3.6	SW	1	cub.		12	5	752.7	10.2	SW	3	c.d.			
	Vares	754.0		7.4	SW	5	c.cub.				2	12.0	SW	5	c.cub.			
	Avilés	753.7			SE	1	c.cub.				752.5		SE	1	c.cub.			
	Gijón																	
	Oviedo	753.8		4.4	SW	1	cub.		13	2	750.5	12.6	SE	1	c.d.			
	Finisterre				W. SW	4	cub.								5	cub.		
	Santiago	754.2		6.6	SE	3	llovizna		3	10	5	752.5	8.2	SW	3	c.cub.		
	Pontevedra	754.1	+1.0	8.2	S	4	llovizna		5	12	7	752.2	9.5	SW	3	cub.		
Lugo																		
Orense	754.2	0.0	5.7	SE	0	cub.		2	12	5	752.2	11.0	W	0	cub.			
León	753.1		2.8	S	3	cub.		18	6	2	753.0	5.4	S	3	cub.			
Region Cantabrica II	Santander	751.9	+0.8	9.9	N. SW	2	cub.		20	14	751.4	14.1		5	neb.			
	Punta Galen			10.1			cub.				753.6	13.5	SW	6	cub.			
	Bilbao	753.6	+0.5	11.2	SE	1	cub.		16	8	752.8	14.0	SW	3	c.cub.			
	Cabo Machiaco																	
	Igueldo																	
San Sebastián	754.7	0.0	12.7	S	5	c.cub.		16	11	753.1	15.4	S	5	S.				
Region Duero III	Zamora	756.2	+1.0	3.6	SW	2	neb.		1	8	2	753.9	7.8	SW	2	c.cub.		
	Palencia	756.0	+1.1	1.4	S	1	cub.		8	7	0	753.6	6.5	SE	2	c.cub.		
	Burgos	759.9	+1.0	1.4	SW	0	cub.		5	7	1	753.1	6.6	S	2	c.cub.		
	Soria	756.9		1.5	SE	1	llovizna		1	5	1	755.4	4.6	S	3	c.d.		
	Valladolid	757.1	+0.2	2.5	S	1	cub.		10	4	1	753.7	8.0	S	1	c.d.		
Salamanca	757.7	+1.5	1.2	SW	1	neb.		2	8	2	753.0	6.6	SW	3	cub.			
Region Central IV	Avila	756.0		0.1	SW	0	cub.		4	0	0	756.0	1.5	S	1	neb.		
	Segovia	757.2	+1.3	1.0	SW	0	cub.		4	2	0	754.5	6.0	S	1	neb.		
	Madrid	757.2	+1.4	4.2	W. SW	2	cub.		2.5	7.7	3.8	756.4	6.2	S	1	cub.		
	Toledo	757.8	+1.5	4.8	W	2	llovizna		4	11	4	759.8	8.4	SE	1	cub.		
	Guadalajara	756.3	+0.8	4.6	SW	0	cub.		1	4	4	756.0	7.0	S	1	c.cub.		
Cuenca	756.2	+0.4	3.8	S	0	llovizna		3	11.5	2	755.1	7.1	S	0	neb.			
Region Extremadura V	Cáceres	757.9		4.8	SW	1	cub.		7	9	1	755.6	7.2	S	4	cub.		
	Badajoz	757.6	+0.2	8.5	SW	2	cub.		2	13	2	755.3	2.2	W. SW	1	llovizna		
	Ávila Real	757.5	+0.0	4.6	W	4	cub.		1	9	4	757.3	8.3	S	2	cub.		
Region Alto Ebro VI	Logroño	754.7		5.5	SE	2	neb.		5	15	4	754.1	10.7	SE	2	c.d.		
	Vitoria																	
	Pamplona	755.5		7.8	SE	3	cub.		1	11	5	756.1	10.6	SE	2	c.d.		
	Huesca	756.9	0.0	6.7	S	2	cub.		2	11.2	2.5	756.3	10.1	W. SW	0	cub.		
Zaragoza	759.2	0.0	5.2	S	1	cub.		14	4	4	754.7	12.0	SE	0	c.d.			
Region Cataluña VII	Lérida																	
	Gerona	759.9	-1.0	4.2	SW	0	nebl.		16	2	2	756.6	14.6	SW	2	neb.		
	Barcelona	757.5	+1.2	10.8	SE	0	cub.		3	15	7	756.4	13.9	SW	0	S.		
	Tarragona																	
Tortosa	756.9	0.0	7.2	SW	1	cub.		Inopla	19	6	756.0	14.6	SE	2	c.d.			
Region Lerida VIII	Teruel	758.6		2.4	SE	2	nebl.		9	1	1	756.6	7.4	S	0	neb.		
	Castellón	757.1	+0.2	2.13.0	SW	0	cub.		17	9	2	756.6	15.2	S	0	S.		
	Valencia	756.6	0.0	2.4	SW	1	cub.		15	6	6	757.0	14.8	W	0	neb.		
Region Alcala de Henares IX	Albacete	758.1		4.7	S	1	llovizna		1	11	4	756.4	10.5	SW	1	neb.		
	Alicante	756.6	0.0	9.8	SW	1	cub.		14	7	7	757.2	15.0	SE	1	neb.		
	Murcia	756.7	+0.5	9.0	SW	0	cub.		17	6	6	756.2	16.0	SW	3	neb.		
Region Cuenca del Guadalquivir X	Sevilla	759.0		6.8	SW	1	neb.		2.7	12	5	754.3	10.4	SW	2	llovizna		
	Córdoba	758.7	+1.4	3.0	SW	1	c.cub.		3	12	6	759.7	12.0	SW	1	c.cub.		
	Jain	759.5		7.2	S	1	neb.		12	6	6	756.1	11.2	SE	1	neb.		
	Granada	758.6	+0.4	9.3	S	2	cub.		3	11	2	756.9	10.7	SW	6	cub.		
Region Costa del Sur XI	Huelva	758.5		5.6	SW	0	neb.		2.11	12	4	753.4	10.0	SW	0	llovizna		
	Algeciras																	
	San Fernando	758.7	+0.9	10.9	SW	1	llovizna		3.6	14	10	758.5	11.9	W	4	llovizna		
	Tarifa	760.6		11.6	SW	4	cub.		9			756.9	13.7		2	neb.		
	Málaga	759.5	+1.0	9.8	W	0	c.cub.		1.5	16	9	757.5	14.2	SE	3	c.cub.		
Almería	757.0		10.6	SW	3	c.cub.		2	16	9	755.2	15.2	S	3	c.cub.			
Region Balears XII	Palma	756.4	-1.2	13.2	SE	3	cub.		16	10	10	758.0	15.0	W	6	neb.		
	Mahón	766.2		14.0	SE	2	c.cub.		17	11	11	752.2	15.6	SW	4	c.d.		
	Melilla	761.2		16.2	N.W	0	ed.		20	12	12	759.7	16.8	SE	0	cub.		
	La Gaija																	
Iaguria	764.8	+1.3	10.3	SW	1	c.d.		7	13	10	761.4	10.5	SW	6	cub.			
Sa Cruz de Ten.	764.8	+1.3	17.0	W	2	neb.		5	19	16	761.5	17.8	SW	3	llovizna			

— Noticias —