

INSTITUTO GEOGRÁFICO Y CATASTRAL

BOLETÍN DEL SERVICIO METEOROLÓGICO

AÑO XL
Núm. 335

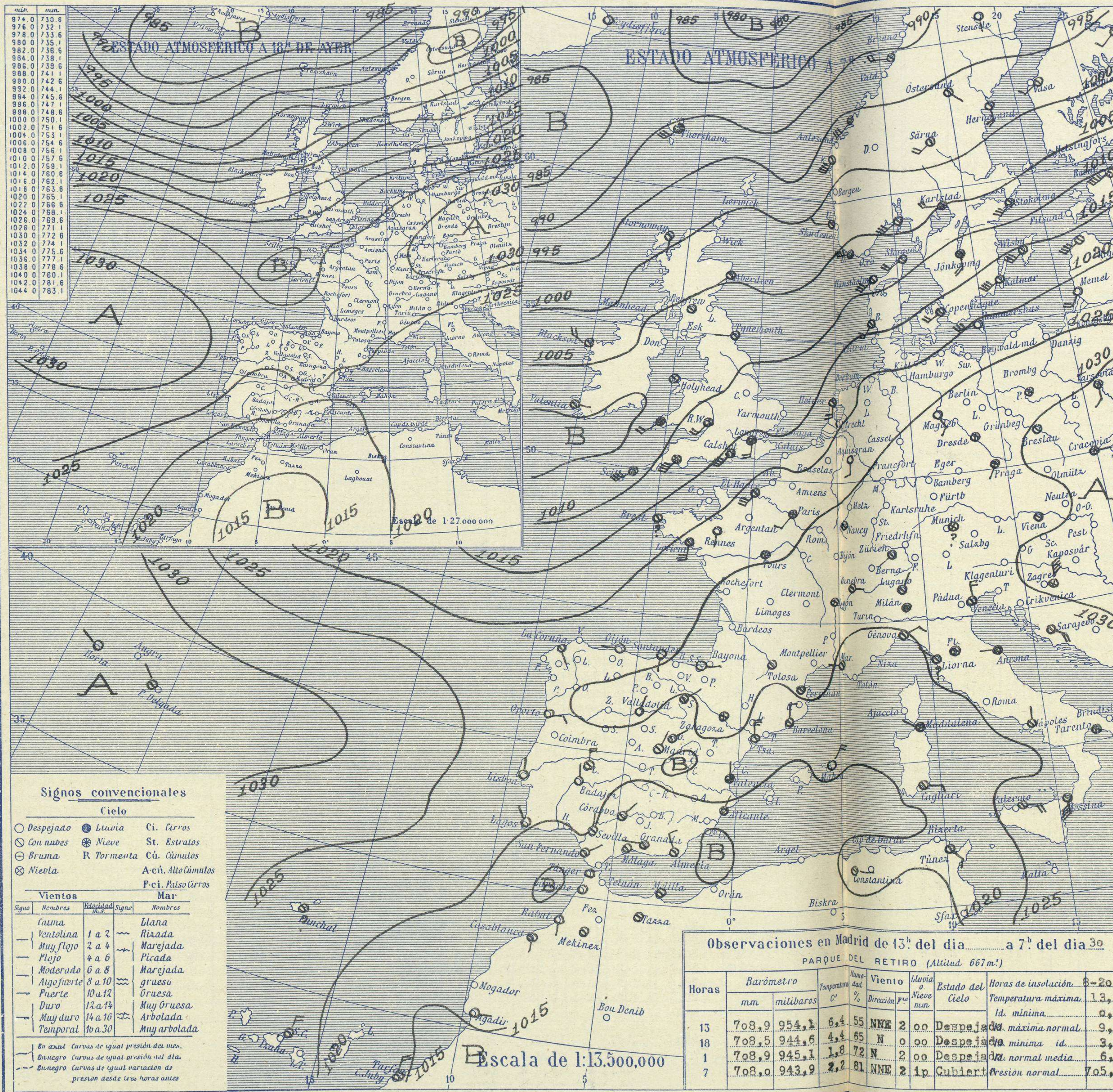
OBSERVACIONES DEL EXTRANJERO

1932
30 de Noviembre

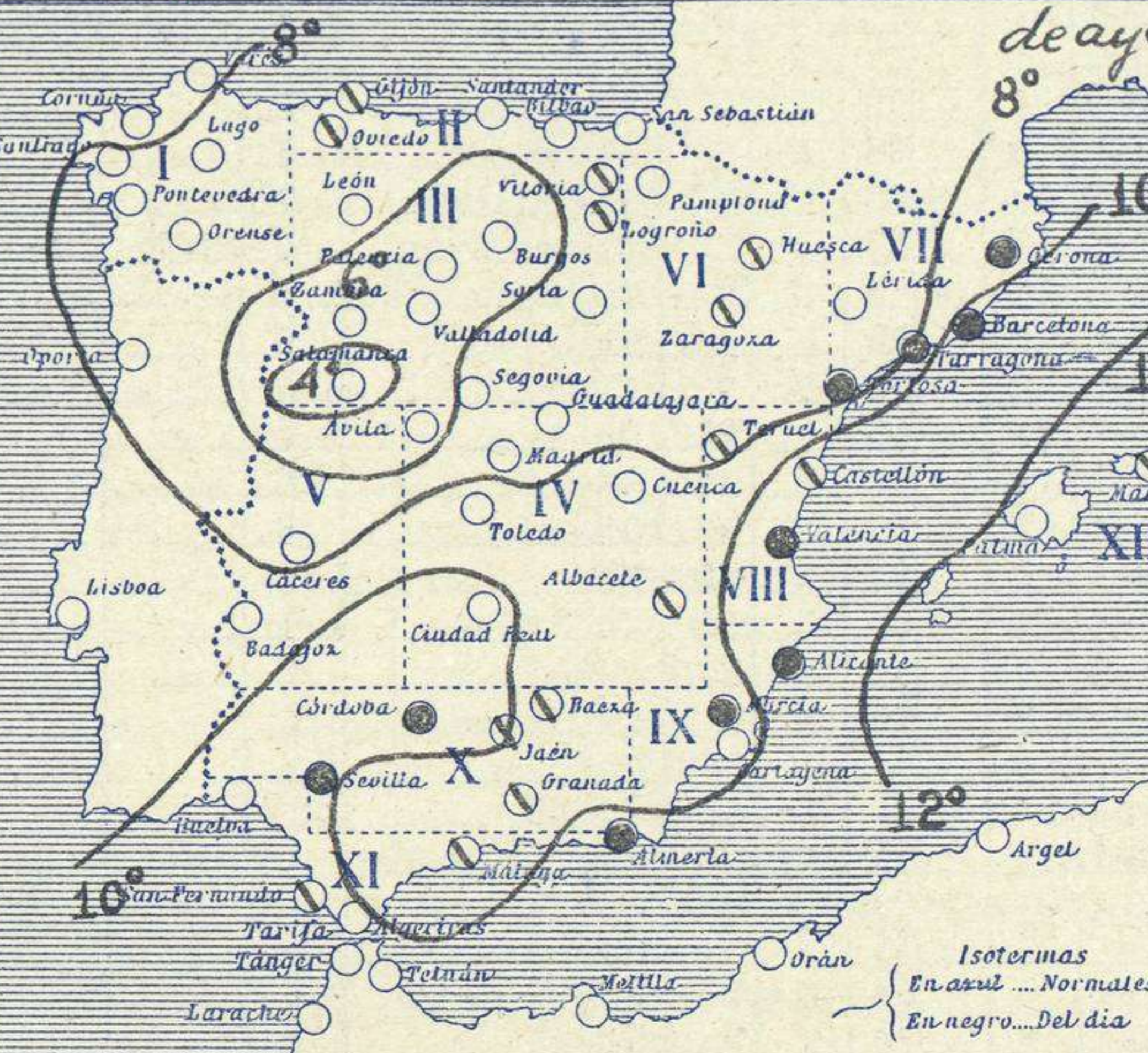
ESTACIONES	PRESIÓN MILIBARES			VIENTO	TEMPE- RATURA	TIEMPO		PRESIÓN MILIBARES			VIENTO	ESTACIONES	PRESIÓN			TEMPE- RATURA	TIEMPO		PRESIÓN MILIBARES			VIENTO
	á O. N.M.G.N.	VARIACIÓN	C			D. y F.	PRESENTE	PASADO	á O. N.M.G.N.	D. y F.			á O. N.M.G.N.	VARIACIÓN	C		D. y F.	á O. N.M.G.N.	VARIACIÓN	C	D. y F.	
ISLANDIA	Seydisfjord	90,7	2,5	3	Cal-o	-2	D	D	78,4	Cal-o		PAISES BAJOS	De Bild						26,9	S-3		
	Reykjavik	92,6	2,5	3	E-1	-5	D	D	77,1	Cal-o			Le Helder	17,7	-1,4	8	S-4	2	N	N		
	Vestmanna	89,2	3,5	3	N-6	-2	D	D	74,6	NW-5			Flesinga							26,9	S-5	
	Thorshavn	90,6	0,6	3	SW-6	4	A	A	89,2	WSW-6			Bruselas							28,4	?	
	Stensele	92,8	0,4	3	W-2	0	D	D	83,8	SW-4			Zurich	28,0	-0,2	7	SW-o	1	N	N		
	Ostersund	95,1	0,2	3	SE-2	4	N	A	89,9	SW-4			Berna							29,2	SE-o	
	Hernosánd	?	1,4	8	S-5	5	N	N	90,4	SSW-6			Ginebra	28,0	0,6	8	E-1	1	N	N	30,4	NNE-1
	Sárna	97,6	0,4	3	SW-5	4	N	N	95,0	SSW-6			Lugano	29,0	0,4	6	NNE-1	7	N	11	29,6	N-1
	Karlstad	05,6	0,0	3	W-5	7	11	?	06,1	W-5			Calais							26,6	SSW-4	
	Estocolmo	08,7	0,2	3	SW-6	2	N	N	07,3	SW-6			Abbeville							27,8	Cal-o	
SUECIA Y NORUEGA	Jönköping	12,7	0,2	8	S-4	6	LL	LL	13,9	SSW-6		El Havre	21,5	-1,4	7	SSW-6	3	N	D	28,5	SSW-4	
	Wisby	15,4	0,0	3	SW-6	6	N	N	15,8	SSW-6		Maguncia										
	Kalmar	17,2	0,0	3	SW-7	5	N	N	18,6	SW-6		Brest	16,7	-3,2	8	?	11	N	?	26,2	SW-5	
	Bronnø											Lorient	21,1	-2,4	8	S-6	10	N	N	27,4	SSE-3	
	Vallersund											Rennes	22,1	-1,4	8	S-2	0	D	D	28,2	SSW-2	
	Kinn	97,4	2,6	2	SSW-7	5	N	A	94,6	S-8		Argentan	22,0	-1,8	8	Cal-o	2	N	D	28,3	Cal-o	
	Dombaas											Paris	24,6	-1,4	8	SSW-3	1	NB	NB	29,4	Cal-o	
	Utsire	04,1	2,1	3	W-3	5	D	LL	02,1	WSW-7		Nancy	27,3	0,0	8	Cal-o	0	N	N	30,5	Cal-o	
	Fæder	03,7	0,2	3	SW-6	8	N	N	05,5	SW-6		Estrasburgo							30,2	S-3		
	Lister	05,2	0,2	4	W-7	7	LL	?	07,8	SW-8		Tours	24,7	-1,2	6	Cal-o	1	NB	NB	29,4	ENE-2	
DINAMARCA	Skagen	09,2	0,4	6	SW-5	8	N	N	11,9	WSW-4		Dijon							28,6	Cal-o		
	Hanstholm	08,0	0,8	8	SW-6	8	N	N	11,8	SW-7		Rochefort										
	Blaavands	12,6	1,4	8	SSW-5	7	N	N	17,8	SW-5		Clermont							29,3	Cal-o		
	Copenhagen	10,1	1,2	6	SW-5	4	N	N	21,5	SW-6		Lyon	27,0	0,0	6	Cal-o	1	NB	LL	30,1	E-2	
	Hammershus	20,3	1,4	3	WSW-6	2	D	D	22,2	WSW-7		Burdeos										
	Lerwick											Bayona										
	Stornoway											Tolosa	25,0	?		Cal-o	2	N	N	27,9	Cal-o	
	Wick											Marignane	24,2	?		W-1	9	N	LL	24,7	NW-7	
	Aberdeen	04,3	0,2	7	SW-1	1	N	N	01,7	SSW-4		Perpignan	25,3	0,0	3	Cal-o	7	N	N	26,3	WNW-2	
	Malin Head											Ajaccio							23,0	Cal-o		
ISLAS BRITANICAS	Renfrew	05,7	1,2	3	Cal-o	2	N	A	04,0	SW-6		Oporto	22,5	0,0	3	E-3	4	D	D			
	Tynemouth	06,6	1,2	3	W-2	7	N	LL	11,9	WSW-4		Colmbra										
	Blacksod	02,6	2,4	8	WNW-4	8	N	A				Lisboa	23,3	?		N-1	6	D	D			
	Donaghadda											Lagos	21,3	0,6	3	WNW-2	5	D	D			
	Holyhead											Funchal	22,3	0,2	6	?	17	N	N			
	Cranwell											Horta	31,3	0,2	6	WNW-1	14	D	N	32,5	SSE-1	
	Yarmouth											Turin										
	Valentia	06,5	0,6	3	E-2	5	N	LL				Milan	29,3	0,0	3	Cal-o	9	11	N			
	Pembroque											Pádua										
	Ross-on-Wye	10,2	2,4	2	SW-4	0	11	11				Venecia	28,3	0,2	6	N-4	9	N	11			
EUROPA CENTRAL	Londres	15,9	2,0	3	S-4	7	11	11	24,2	SSW-4		Génova	26,6	0,4	8	ENE-3	12	N	N			
	Scilly	08,2	2,0	8	SW-7	11	11	11				Florenca	22,4	0,0	0	Cal-o	8	NB	NB			
	Plymouth	12,9	3,0	8	SSW-7	10	11	LL	23,1	SSW-6		Liorna	27,5	?		NW-?	21	N	11			
	Calshot	15,2	2,2	5	SSW-7	10	11	11	24,4	SSW-2		Ancona	28,2	0,0	3	W-2	11	11	11			
	Quernsey											Zara	28,4	0,0	3	ESE-3	4	N	N			
	Borkum											Roma										
	Loningen											Magdalena	24,6	0,2	3	WNW-1	2	NB	NB			
	Hamburgo											Taranto	30,3	0,4	3	Cal-o	13	NB	11			
	Swinemunde											Mesina	28,7	0,8	2	S-7	18	N	N			
	Danzig								27,3	SW-3		Tanger	17,8	0,0	3	Cal-o	7	D	D			
NORTE DE AFRICA	Memel	21,9	0,6	8	SSW-4	2	D	D			Oran											
	Aquisgran	23,9	-1,4	2	S-2	1	D	D	30,0	?	Argel											
	Magdeburgo	25,3	-1,2	8	SSE-3	0	D	NB			Bizerta											
	Berlin										Túnez	?	0,4	3	SE-3	19	N	N				
	Dresde	27,1	0,8	8	Cal-o	0	NB	?	31,9	SSE-1		Rabat	18,1	0,0	3	S-2	4	D	D			
	Breslau	28,0	-1,8	6	Cal-o	2	N	N	32,6	Cal-o		Fez										
	Francfort										Tazza	16,3	0,0	3	Cal-o	4	N	N	16,1	Cal-o		
	Carlsruha										Sfax											
	Munich	29,0	0,4	9	?	1	NB	?	31,6	ENE-2		Casablanca	18,6	0,0	3	S-2	6	N	N			
	Posen	27,9	0,6	8	Cal-o	-1	NB	NB	31,4	SW-2		Mequinez	19,7	0,0	3	Cal-o	3	N	D			
Varsovia	30,7	0,4	8	S-3	-1	NB	NB	32,6	W-2		Agadir	15,0	1,0	3	E-1	7	D	?				
Cracovia	30,7	0,6	8	E-2	-1	NB	NB	33,5	Cal-o													
Viena	29,0	0,0	3	Cal-o	5	N	N															
Praga	28,2	0,4	2	SSW-1	3	NB	NB	32,4	Cal-o													
Buda-Pest								32,4	Cal-o													

RADIOGRAMAS TRANSMITIDOS DESDE BARCOS

DIA	HORA	LAT	LONG	PRESION	VIENTO
30	7	50,6 N	29,3 W	1012	WNW 8
		44,3 N	17,8 W	1019	WSW-5
		44,9 N	07,5 W	1019	SSW-3



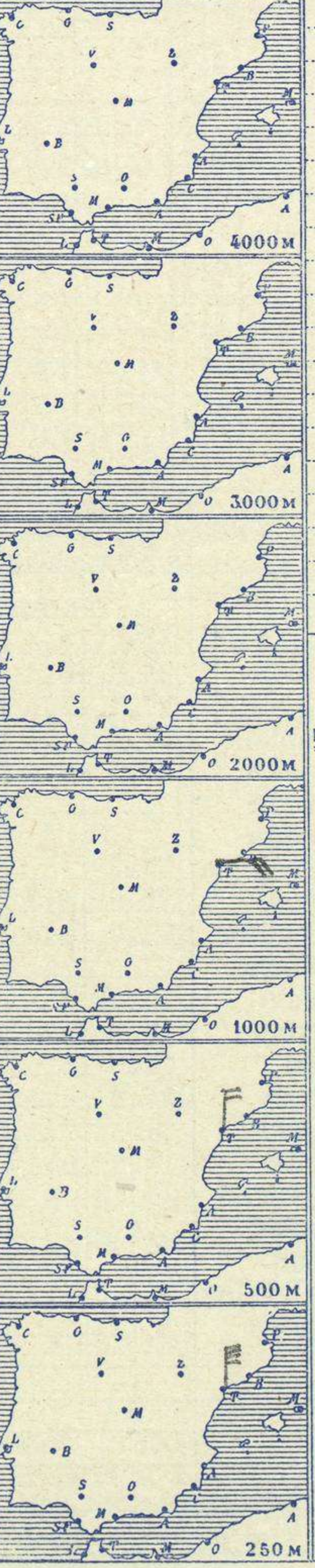
Temperaturas y Estado del cielo a 18^h



Temperaturas extrema y Lluvia

Table with columns: Estaciones, Temperaturas Máx. Mínimas, Lluvia (mm). Lists stations like La Coruña, Santiago, etc.

Observaciones aerológicas



Estado General

Aparece un nuevo centro borrasco al Sur de Islandia y se forma un secundario del mismo al Sur de Irlanda. Se retiran las altas presiones Continentales hacia Polonia y siguen las del Atlántico sobre Azores.

Tiempo probable

Vientos del 3º cuadrante y lluvias. Marejada. Cielo nublado; lluvias o nevadas. Vientos de la región del Norte y algunas lluvias. Marejada en el golfo del León.

Observaciones en Madrid de 13^h del día a 7^h del día 30

Table with columns: Horas, Barómetro (mm, milibars), Humedad (%), Viento (Dirección, Fuerza), Estado del Cielo, Horas de insolación, Temperatura máxima, mínima, normal.

Signos convencionales. Cielo (Despejado, Con nubes, Bruma, Niebla), Lluvia (Ci. Cirros, St. Estratos, Cú. Cúmulos, A.cú. Alto Cúmulos, P.ci. Pseudo Cirros), Vientos (Gana, Ventolina, Muy flojo, Plajo, Moderado, Algo fuerte, Fuerte, Duro, Muy duro, Temporal), Mar (Uana, Rizada, Marejada, Picada, Marejada gruesa, Gruesa, Muy gruesa, Arbolada, Muy arbolada).

OBSERVACIONES DE ESPAÑA

ESTACIONES	PRESIÓN MILIBARES			VIENTO	TEMPE RATURA	HUMEDAD	TIEMPO		NUBES	MAR	DIRECCIÓN Y FUERZA DEL VIENTO A						
	á O°	N. M. G. N.	VARIACIÓN				C.	D. y F.			PRESENTE	PASADO	250	500	1000	2000	3000
	N. M. G. N.																
	OBSERVACIONES Á 1 ^h										OBSERVACIONES Á						
La Coruña	23,0	-0,5	8	SSE-1	2	85	N	N	St-cu	2							
Gijón	23,8	-1,6	8	W-2	2	65	D	D	St-cu	1							
Santander	24,6	-2,0	8	S-1	4	75	D	N		2							
Valladolid	27,8	-0,2	5	NNE-2	-4	95	D	D	St-cu	5							
Zaragoza	27,0	0,2	4	Cal-o	2	85	NE	N	St-cu	1							
Barcelona	22,7	-0,6	8	N-3	10	75	N	N	St-cu A-cu	7							
Tortosa	25,0	0,4	4	N-6	7	85	N	LL	St-cu A-cu	5	N-7	N-4	E-4				
Mahón	20,9	-0,6	8	NE-3	15	75	N	N	Cu A-cu	1							
Madrid	24,3	-0,4	6	NNE-2	2	85	N	nv	Nb	5							
Badajóz	23,5	0,2	4	N-a	2	75	D	D	A-cu	0							
Alicante	19,5	-0,4	4	NNE-2	11	95	LL	T	Nb A-cu	2							
Granada	22,5	0,2	1	W-1	2	95	N	ll	A-cu	5							
Sevilla	21,7	0,4	3	N-1	7	85	N	N	St-cu	5							
Almería	19,5	1,6	2	NNW-3	9	85	N	LL	Nb	1							
Málaga	20,9	-0,4	8	Cal-o	11	55	D	LL	Cu St-cu	1							
S.Fernando	17,7	-0,4	8	NE-1	7	85	N	N	A-cu	7							
Melilla	19,8	1,0	5	C-1-o	8	85	N	N	Cu St-cu	3							
Tetuán																	
S ^{ta} C. de Tenerife	22,2	0,8	á	N-5	17	55	N	LL	Cu Nb	2							
Izaña	701,9	0,2	0	NW-7	0	95	NB	NR		0							
	OBSERVACIONES Á 18 ^h										OBSERVACIONES Á						
La Coruña	26,6	-0,4	6	NE-3	10	74	N	N	Cu	4							
Gijón	28,4	-0,8	8	Cal-o	9	54	N	N	St-cu A-cu	2							
Santander	29,1	-0,2	6	S-1	7	74	N	N	St-cu	2							
Valladolid	27,9	-0,2	6	NE-4	1	84	D	D		7							
Zaragoza	26,3	0,6	4	W-3	6	74	N	N	A-st	2							
Barcelona	22,7	0,8	1	NNW-1	10	74	LL	LL	Nb A-st	2							
Tortosa	26,2	0,8	4	N-4	5	44	LL	LL	Nb	7							
Mahón	21,1	1,2	1	NNE-1	14	74	N	N	Gi	1							
Madrid	24,3	0,0	3	N-o	4	34	D	D		8							
Badajóz	22,7	-0,4	5	NE-3	8	54	D	D		8							
Alicante	19,4	0,2	4	N-2	11	84	LL	LL	Nb	2							
Granada	15,5	-1,0	8	SE-1	5	84	N	LL	St-cu A-cu	6							
Sevilla	20,7	0,0	3	N-1	10	74	la	N	Nb	5							
Almería	19,7	0,2	4	NE-2	10	84	LL	ll	Nb	2							
Málaga	18,5	-0,2	8	NW-1	8	84	N	ll	Cu-nb	1							
S.Fernando	16,5	0,4	4	NE-2	11	74	N	N	A-cu	1							
Melilla																	
Tetuán																	
S ^{ta} C. de Tenerife	21,3	0,0	4	N-3	18	54	N	N	Cu	2							
Izaña	04,1	-0,2	5	NW-6	0	94	ll	ll	?	0							

ESTACIONES	PRESIÓN MILIBARES			VIENTO	TEMPE RATURA	TIEMPO	PRESIÓN MILIBARES		VIENTO	ESTACIONES	PRESIÓN MILIBARES			VIENTO	TEMPE RATURA	TIEMPO	PRESIÓN MILIBARES		VIENTO	
	á O°	N. M. G. N.	VARIACIÓN				C.	D. y F.			PRESENTE	PASADO	á O°				N. M. G. N.	D. y F.		á O°
	N. M. G. N.																			
	OBSERVACIONES Á 8 ^h										OBSERV. A 18 ^h									
Vares										Cáceres ^{7h}	23,5	0,0	3	N-4	1	N	N	23,5	NE-5	
Finisterre										Vitoria	26,9	-0,4	6	NE-2	-3	NB	NB	28,3	ENE-2	
Santiago	23,8	-1,2	8	N-1	0	D	D	28,2	N-2	Logroño	27,5	-0,4	6	NW-o	-1	N	D	27,1	NW-o	
Pontevedra								28,5	NNE-3	Pamplona	27,8	-0,6	6	NW-o	-2	N	N	27,9	NW-1	
Lugo										Huesca	29,1	-0,4	6	W-o	4	N	ll	28,9	W-2	
Orense	27,5	-0,4	8	C-1-o	-1	NR	NR	27,7	Cal-o	Lérida							23,1	ENE-4		
Oviedo	22,6	-1,0	8	W-2	0	D	D	27,9	NE-2	Gerona							23,0	NNW-4		
Bilbao										Tarragona	22,3	?		N-3	9	N	N	24,5	N-o	
San Sebastián	25,5	0,2	4	E-2	2	D	D	29,1	E-1	Teruel	25,9	0,2	1	N-o	0	N	A	24,7	N-5	
León	26,7	?		NNW-2	2	D	D	25,4	N-3	Castellón	23,5	0,0	6	NNW-1	10	LL	ll			
Zamora	23,7	?		N-2	-3	D	D	26,2	NE-6	Valencia							20,5	SW-2		
Palencia	27,9	-0,8	9	Cal-o	-4	D	D	28,9	NNE-1	Murcia	19,3	?		SW-2	8	N	LL	19,7	NE-2	
Burgos										Córdoba	19,9	0,0	3	NE-1	3	N	N	22,1	N-3	
Soria	27,3	0,0	8	NE-1	-1	N	N	27,0	N-1	Jaén	21,0	?		S-1	5	N	N	20,5	NE-1	
Salamanca	27,3	0,0	8	E-o	-4	T	NB	27,1	E-1	Baeza	20,9	0,4	3	NNE-1	3	N	N	19,1	E-2	
Avila	25,9	?		S-o	-3	N	N	27,1	NNW-o	Huelva	20,6	?	2	N-1	5	D	D			
Segovia	25,0	0,0	0	ESW-1	-1	D	N	24,1	N-1	Tarifa	17,8	0,0	3	NW-3	9	N	N			
Toledo	20,0	-0,4	6	E-1	2	N	N	23,9	NE-2	Algeciras										
Guadalajara	24,2	0,0	8	NE-2	8	N	N	24,5	NE-3	Tánger										
Cuenca	20,7	3,2	3	N-3	6	D	D	19,8	W-1	Palma	20,7	0,4	4	ENE-3	11	N	11	19,7	ENE-o	
Ciudad Real	20,0	1,0	2	NE-2	3	D	D	20,6	E-1	Las Palmas										
Albacete	22,3	0,0	3	NE-o	-6	N	nv	22,7	ENE-3	Laguna										

NOTICIAS

* Expresado en medias horas antes observación.
 .. D. Despejado ó semidespejado - N. Nuboso ó cubierto - NB. Niebla ó bruma - A. Aguaceros - ll. Lloviznas - LL. Lluvias - G. Granizo (sin truenos) - An. Aguanieve - nv. Nieve - T. Tormenta.
 ... D. Despejado ó semidespejado - N. Nuboso - NC. Cubierto constantemente - NB. Niebla ó bruma - A. Aguaceros - ll. Lloviznas - nv. Nieve ó aguanieve - G. Granizo (sin truenos) - T. Tormenta.
 Sobre el nivel del mar.