

INSTITUTO GEOGRÁFICO Y CATASTRAL

BOLETÍN DEL SERVICIO METEOROLÓGICO

OBSERVACIONES DEL EXTRANJERO

AÑO XXXIV
Nim.º 277

1926
4 de Octubre

ESTACIONES	PRESIÓN MILIBARE			VIENTO	TEMPE- RATU- RA	TIE. IPO		PRESIÓN MILIBARE			VIENTO	ESTACIONES	PRESIÓN			VIENTO	TEMPE- RATU- RA	TIEMPO		PRESIÓN MILIBARE			VIENTO
	á O. N. M. G. N.	VARIACIÓN	C			D. y F.	PRESENT	PASADO	á O. N. M. G. N.	D. y F.			á O. N. M. G. N.	VARIACIÓN	C			D. y F.	PRESENT	PASADO	á O. N. M. G. N.	D. y F.	
ISLANDIA	Seydisfjord	1011,4	6,7	4	W-7	8	D	D	1003,7	Cal-o	0	De Bild	1033,8	0,7	1	NE-1	15	NB	NB				
	Reykjavik	02,6	2,0	4	SW-5	?	N	A				Le Helder	33,8	1,3	1	NE-3	14	N	N				
	Vestfmannó	13,0	3,0	4	SW-8	7	T	A	998,5	S-6		Fiesinga	33,5	0,7	1	ENE-1	11	A	NB				
	Thorshavn	23,8	3,3	1	W-5	10	N	A	1006,2	SSW-4		Bruselas	32,7	?	?	ENE-2	9	NB	NB				
	Stensele								20,1	SW-4		Zurich	28,7	2,7	1	NE-2	9	D	D				
	Ostersund											Berna	27,4	0,7	1	NE-3	9	N	N	1027,1	NE-o		
	Hernosánd	26,2	0,7	1	N-2	9	N	N				Ginebra	27,5	0,0	4	NE-o	11	N	N				
	Sárna	27,9	0,7	1	Cal-o	0	N	N	23,7	Cal-o		Lugano	27,5	0,0	0	N-o	14	N	N	23,1	N-o		
	Karlstad	31,0	0,0	0	N-1	8	N	N	25,9	Cal-o		Calais	33,0	0,3	4	NE-2	10	NB		30,9	NE-2		
	Estocolmo	29,8	1,3	1	WNW-1	5	D	D	23,7	N-1		Abbeville	32,3	0,3	4	E-2	10	NB		29,9	NE-2		
	Jönköping	32,1	0,7	1	S-1	7	N	N	25,1	SW-1		El Havre	31,4	0,1	4	ENE-2	11	D		29,7	NE-2		
	Wisby	29,1	1,3	1	NNW-4	10	D	D	22,1	SW-3		Maguncia	31,9	0,1	1	Cal-o	3	NB		30,6	Cal-o		
	Kalmar	31,1	2,0	1	NNW-1	8	D	N	23,8	W-2		Brest	30,2	0,1	1	NE-2	?	N		27,9	?		
	Bronnö	26,1	0,0	0	SE-1	5	N	A				Lorient											
	Vallersund											Rennes	34,6	0,3	1	NNE-3	12	N					
	Kinn	29,6	0,5	4	SSE-6	10	11	LL				Argentan	30,3	0,4	1	NE-o	10	NP		29,1	NE-2		
	Dombaas	30,2	-0,5	7	Cal-o	1	N	LL				Paris	30,5	0,8	1	NE-2	9	NB		29,0	NE-1		
	Utsire	32,7	?	?	S-1	11	NB	NB	29,4	NNW-2		Nancy	30,5	1,1	1	ENE-2	8	D		29,1	ENE-2		
	Fæerder	?	1,0	1	S-1	11	D	N				Estrasburgo	31,4	1,1	1	NNE-1	8	N		28,3	NE-3		
	Lister	21,6	1,0	1	N-4	11	D	D	27,4	NW-5		Tours	28,2	0,3	1	NE-3	11	D		27,3	?		
	Skagen	30,1	0,7	1	S-1	12	D	D	25,7	?		Dijon	27,4	0,8	1	N-2	9	D		26,6	Cal-o		
	Hansholm	29,8	1,3	1	NNW-1	12	NB	NB	25,4	NW-3		Rochefort											
	Blaavands	32,2	0,7	1	N-2	12	N	N				Clermont	27,0	0,0	0	Cal-o	11	N		26,7	NW-2		
	Copenhagen	31,0	2,7	1	S-1	12	N	NB	26,6	NNW-3		Lyon	27,1	1,1	4	Cal-o	9	N		25,9	Cal-o		
	Hammershus	30,3	1,3	1	E-3	13	N	N	29,4	NNW-2		Burdeos											
	Lerwick	28,4	0,5	1	W-3	13	N	D				Bayona											
	Stornoway	31,8	2,5	1	Cal-o	14	N	N				Tolosa											
	Wick	30,9	0,5	1	S-2	13	D	D	28,5	SSW-2		Marignane	22,3	0,9	1	SE-1	13	N		21,0	NNW-3		
	Aberdeen	32,7	0,5	1	WSW-2	10	D	D	29,7	Cal-o		Perpiñan	22,2	0,1	1	W-3	10	LL					
	Malin Head								30,6	NE-1		Ajaccio	20,3	1,2	1	NNW-1	13	D					
	Renfrew	34,3	0,5	1	Cal-o	12	NB	NB	31,7	NNW-1		Oporto	16,6	0,0	0	E-7	15	D	D	15,7	NW-2		
	Tynemouth	34,0	0,5	1	W-1	16	N	N	31,1	W-1		Coimbra	16,9	1,3	4	ESE-4	15	D	D				
	Blacksod	33,3	0,5	1	Cal-o	16	N	D				Lisboa	16,5	1,3	1	NNE-4	17	D	D	14,2	NNE-3		
	Donaghadde	34,2	0,7	1	Cal-o	14	NB	NB				Lagos	14,6	0,0	0	Cal-o	19	D	N	15,4	SW-2		
	Holyhead	33,6	0,0	0	Cal-o	16	N	N				Funchal											
	Cranwell	35,1	1,0	1	Cal-o	13	NB	NB	31,1	NW-1		Horta											
	Yarmouth	34,4	2,0	1	NNE-4	14	N	N				Turin											
	Valentia	33,7	0,5	1	Cal-o	14	N	D	31,5	Cal-o		Milan	27,9	0,7	1	Cal-o	15	N					
	Pembroque	33,4	0,0	0	NE-2	16	N	N	31,6	N-2		Pádua	26,3	0,7	1	NNE-2	13	D	D	22,2	NE-1		
	Ross-on-Wye	33,9	1,0	4	NNE-2	14	NB	NB	30,7	Cal-o		Venecia											
	Londres	33,9	1,0	1	NE-1	13	NB	NB				Génova											
	Scilly	32,3	0,0	0	E-2	14	D	D	30,9	N+1		Florenca	22,2	1,3	1	NW-2	13	D	D	20,9	NNW-2		
	Plymouth	32,2	0,5	4	N-1	14	N	N	30,7	S-3		Liorna	23,1	1,3	1	NE-2	19	D	D	19,7	NE-2		
	Calshot	33,1	0,5	4	E-2	13	NB	NB	31,1	SE-2		Ancona	25,5	0,7	1	WSW-2	?	D	D				
	Guernsey	31,1	0,0	0	ENE-3	14	D	D	30,1	E-3		Zara											
	Borkum	32,9	2,0	4	N-1	13	N	NB	31,1	NNW-1		Roma	22,2	2,0	1	E-3	16	N	LL	19,6	Cal-o		
	Loningen											Magdalena	18,7	0,7	1	WNE-3	20	N	N	11,5	ESE-4		
	Hamburgo	32,1	1,3	4	NNW-2	12	N	LL	29,7	NW-2		Taranto	22,5	0,7	3	W-2	19	D	D	20,1	N-3		
	Swinemunde								27,3	Cal-o		Mesina	19,8	0,0	0	Cal-o	21	D	N	18,6	W-o		
	Danzig	28,1	1,3	1	N-4	12	N	LL	25,1	WSW-3		Tánger	14,6	0,7	1	E-2	20	D		13,5	Cal-o		
	Memel	27,4	1,3	1	ENE-1	8	N	LL				Oran											
	Aquisgran	33,0	0,7	1	Cal-o	8	NB	NB	30,5	N-3		Argel											
	Magdeburgo	32,1	1,3	1	SSW-1	13	N	N	30,3	NW-1		Bizerta	18,1	0,9	1	SE-2	21	D					
	Berlin	31,3	1,3	1	NNW-1	12	NP	NB	29,4	Cal-o		Túnez											
	Dresde	32,6	0,0	0	WSW-3	10	N	NB	30,3	NNW-1		Rabat	13,9	0,4	1	Cal-o	20	N		13,3	NW-2		
	Breslau	29,3	1,3	1	NW-2	11	N	LL	28,6	N-1		Fez	14,1	0,0	0	Cal-o	13	D					
	Francfort	32,6	0,7	1	Cal-o	11	N	D	28,5	NNE-1		Tazza	13,9	0,9	1	Cal-o	13	D					
	Carlsruha	31,0	1,3	1	NE-2	8	D	D	29,8	ENE-1		Sfax											
	Munich	32,2	1,3	4	ENE-1	5	N	NB	28,1	Cal-o		Casablanca	13,8	0,0	0	Cal-o	19	N		13,1	NW-1		
	Posen											Mequinez	12,7	0,0	0	Cal-o	15	D					
	Varsovia											Agadir	13,5	2,7	4	E-1	21	N					
	Cracovia																						
	Viena																						
	Praga																						
	Buda-Pest																						

RADIOGRAMAS TRANSMITIDOS DESDE BARCOS

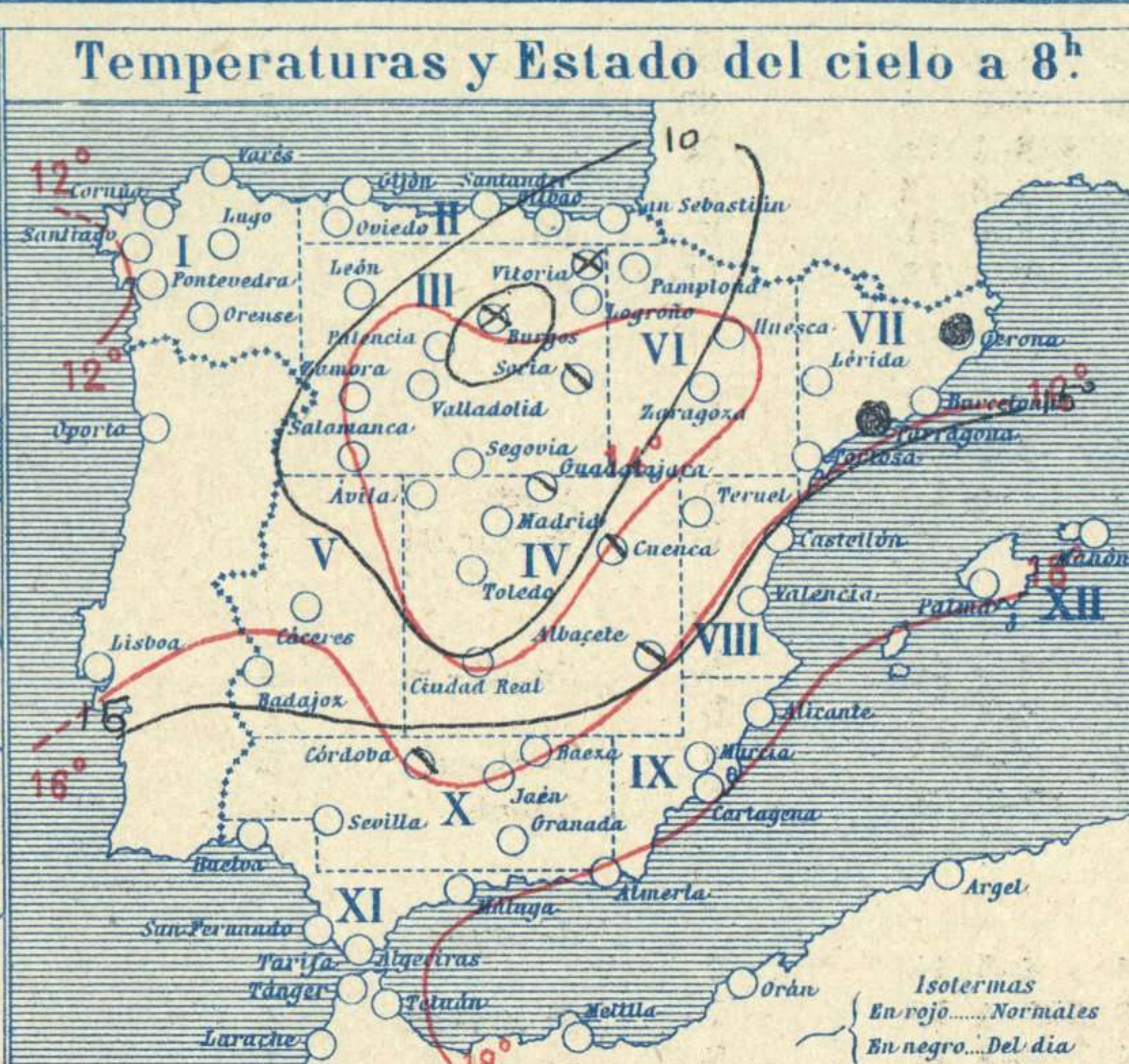
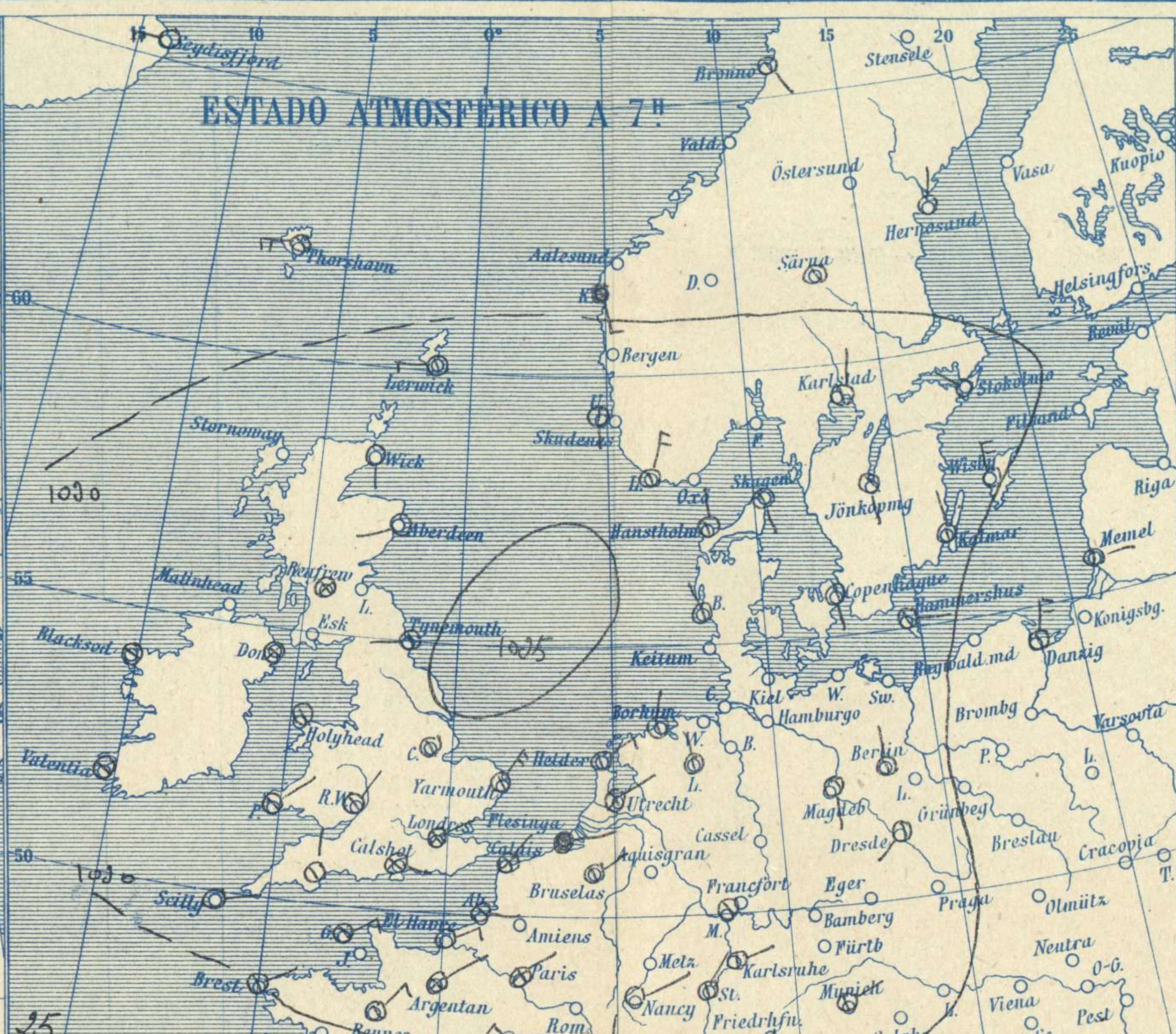
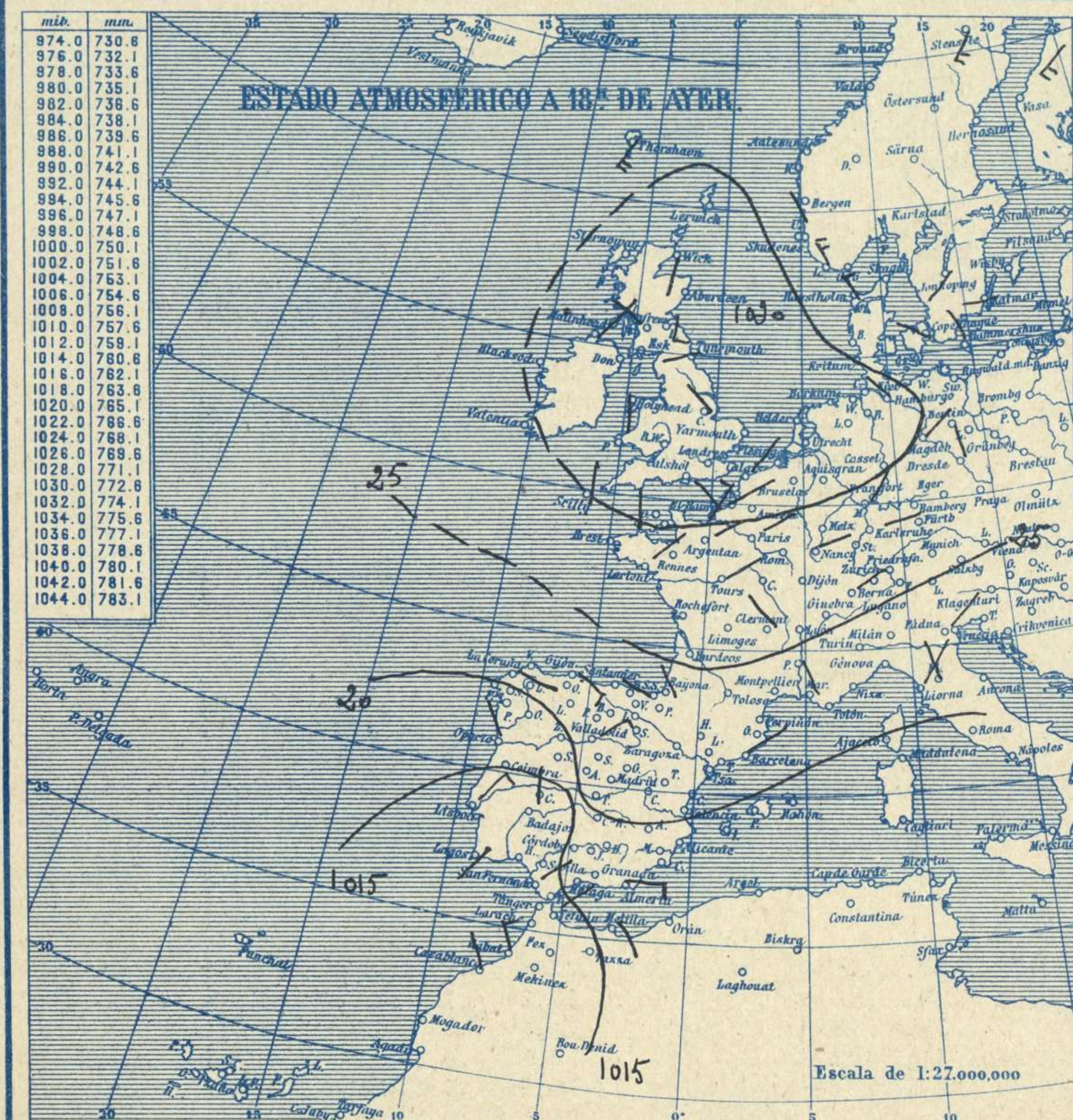


SERVICIO METEOROLÓGICO ESPAÑOL.

Boletín del *Lunes 4* de Octubre de 1926

AÑO XXXIV

Núm. 277

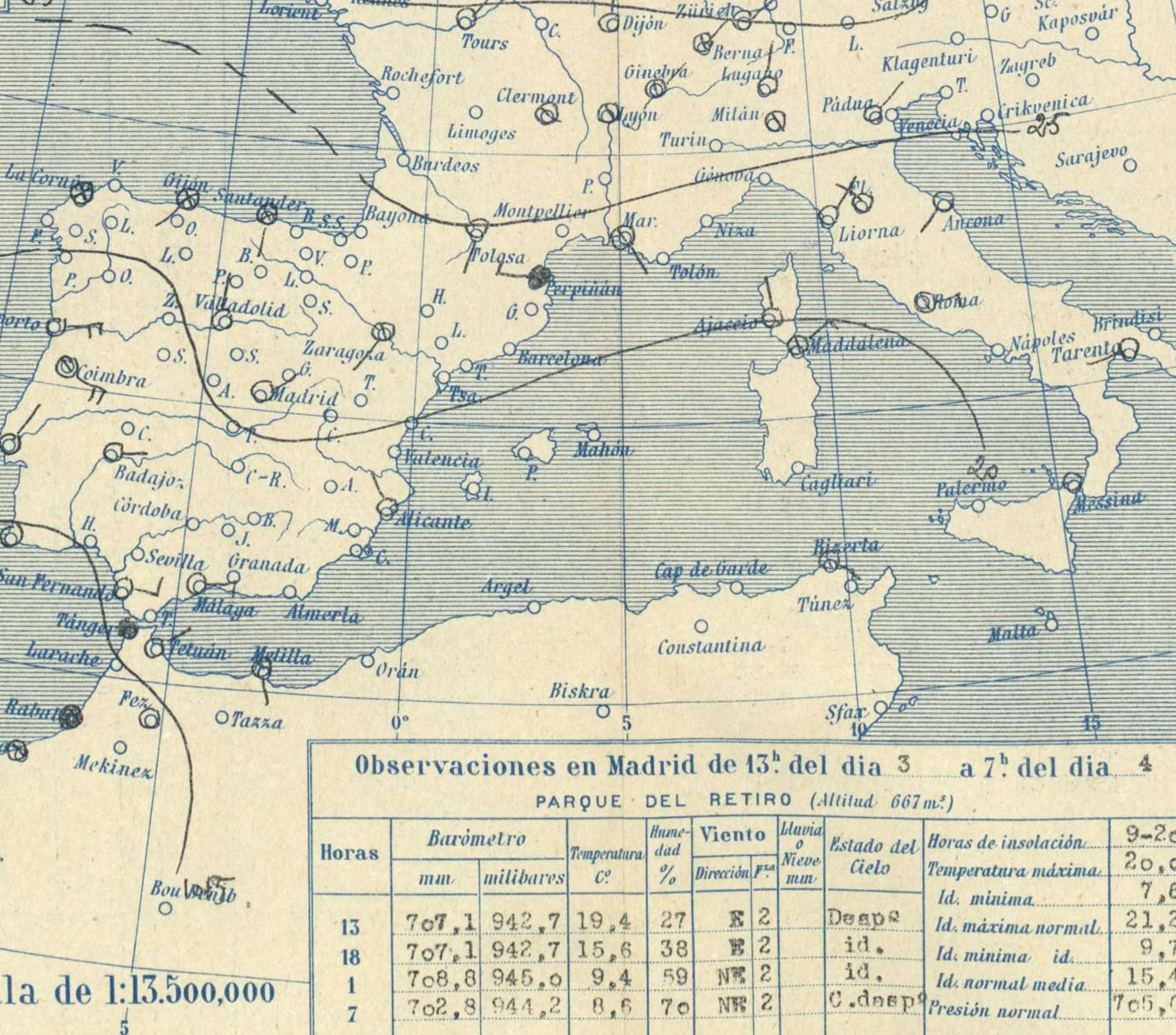
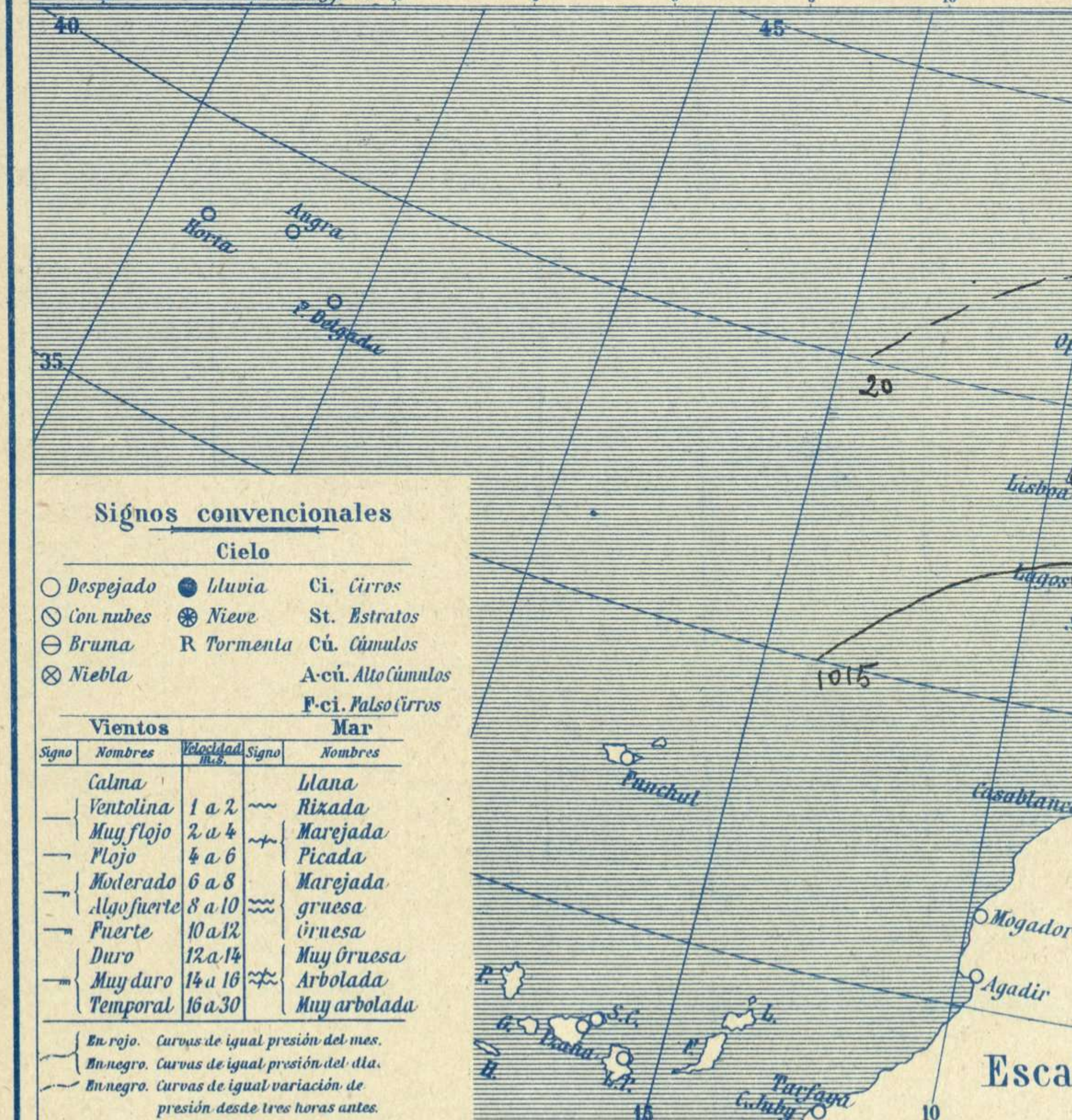
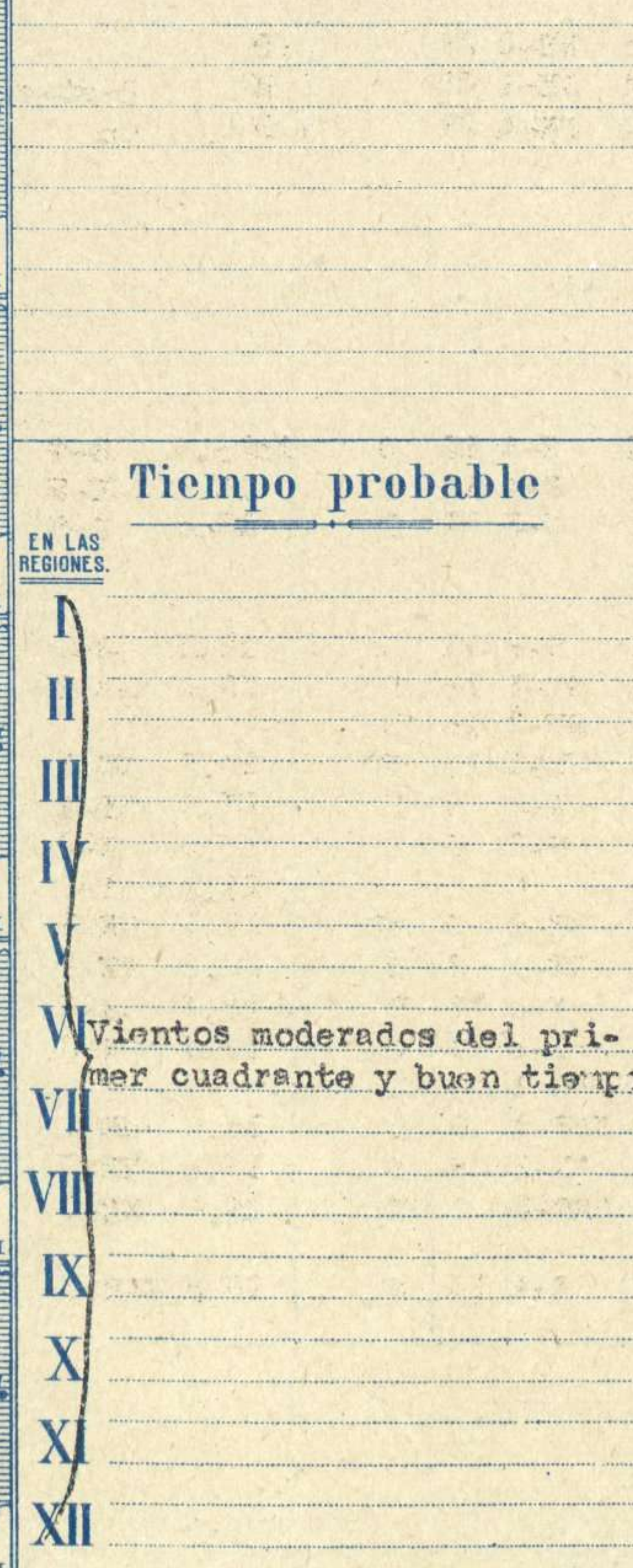


Estaciones	Temperaturas		Lluvia
	Máx.	Mínim.	
La Coruña			
Santiago			
Pontevedra			
Lugo			
Orense			
Gijón			
Oviedo	20	7	
Santander			
Bilbao	16	9	
San Sebastián	18	8	
León	20	4	
Zamora	23	5	
Palencia	16	4	
Burgos	14	5	
Soria	13	6	
Valladolid			
Salamanca	20	5	
Ávila	16	3	
Segovia	20	2	
Madrid	20	8	
Toledo	20	7	
Guadalajara	19	5	
Cuenca	20	7	
Ciudad-Real			
Albacete	21	9	
Cáceres	25	10	
Badajoz			
Vitoria	14	2	
Logroño	17	7	
Pamplona			
Huesca	13	9	7
Zaragoza			
Lérida			
Oerona	18	13	3
Barcelona	16	12	0,3
Tarragona	14	13	18
Tortosa			
Teruel	12	5	
Castellón	19	12	17
Valencia	25	15	1p
Alicante			
Murcia	28	12	
Sevilla			
Córdoba	31	15	
Jaén	26	15	
Baeza	24	13	
Granada	27	14	
Huelva	28	17	
San Fernando			
Tarifa			
Algeciras			
Málaga	24	20	
Almería	27	19	
Palma	22	14	2
Ibiza			
Mahón			
Las Palmas			
St. Cruz de T.			
Laguna			
Izaña			
Tetuán			
Melilla	26	19	
Tánger	27	20	



Estado General

En el mar del Norte se halla el centro principal de las altas presiones y las débiles residen al occidente de Marruecos. El tiempo es generalmente bueno en Europa. Persiste el Levante en el estrecho de Gibraltar.



Observaciones en Madrid de 13^h del día 3 a 7^h del día 4

PARQUE DEL RETIRO (Altitud 667 m.)

Horas	Barómetro		Temperatura	Humedad	Viento	Lluvia	Estado del Cielo	Horas de insolación
	mm.	milibares						
15	707,1	942,7	19,4	27	E 2		Despej.	9-20
18	707,1	942,7	15,6	38	E 2		id.	20-0
1	708,8	945,0	9,4	59	NNE 2		id.	7,6
7	702,8	944,2	8,6	70	NNE 2		C. desp.	21,2

Signos convencionales

Cielo

- Despejado
- ☁ Con nubes
- ☁ Broma
- ☁ Niebla
- ☁ Ci. Cirros
- ☁ St. Estratos
- ☁ Nieve
- ☁ Tormenta
- ☁ Cú. Cúmulos
- ☁ A-cú. Alto Cúmulos
- ☁ F-ci. Pseudo Cirros

Vientos

Signo	Nombres	Velocidad	Signo	Nombres
—	Calma		—	Llana
—	Ventolina	1 a 2	—	Rizada
—	Muy flojo	2 a 4	—	Marejada
—	Flojo	4 a 6	—	Picada
—	Moderado	6 a 8	—	Marejada gruesa
—	Algo fuerte	8 a 10	—	Onesa
—	Fuerte	10 a 12	—	Muy gruesa
—	Duro	12 a 14	—	Muy gruesa
—	Muy duro	14 a 16	—	Arbolada
—	Temporal	16 a 30	—	

En rojo. Curvas de igual presión del mes.
En negro. Curvas de igual presión del día.
En negro. Curvas de igual variación de presión desde tres horas antes.

Escala de 1:13.500.000

Escala de 1:27.000.000

OBSERVACIONES DE ESPAÑA

ESTACIONES	PRESIÓN MILIBARES			VIENTO	TEMPE- RATU- RA	TIEMPO	NUBES	MAR	DIRECCIÓN Y FUERZA DEL VIENTO A										
	a O°		C.						D. y F.	C.	PRESENTE	PASADO	250	500	1000	2000	3000	4000	5000
	N. M. G. N.	VARIACIÓN																	
OBSERVACIONES A 7 ^h																			
La Coruña	1022,1	0,3	1	Cal-o	16		NE	2	OBSERVACIONES A 7 ^h .										
Gijón	23,6	0,0	0	WSW-3	9		NE	2											
Santander	24,5	0,2	4	SSE-1	10		NE	2											
Valladolid	24,2	-0,3	6	N-2	6		D												
Zaragoza	22,6	-0,4	6	SW-o	11		N		Nb										
Barcelona	18,7	-0,4	6	NE-3	13		LL		Nb										
Tortosa																			
Mahón																			
Madrid	22,6	0,4	4	NE-2	9		D		NE-8 NE-4 NNE-4 NNE-3 NNW-7										
Badajóz	18,2	0,9	1	E-2	13		D												
Alicante	18,2	0,9	4	NW-o	16		D		A-st										
Granada	17,7	?	?	N-2	16		D		Mm-cu, Ci										
Sevilla																			
Almería	18,6	1,3	1	N-o	22		NE												
Málaga	17,3	0,3	4	E-3	20		N		Cu, Ci-cu										
S. Fernando	16,6	0,0	0	E-3	20		D		2										
Melilla	17,7	0,9	4	S-2	22		N		B-st-cu										
Tetuán	16,2	0,5	4	NE-2	21		D		Cu-nb										
S ^{ta} C. de Tenerife																			
Izaña																			
OBSERVACIONES A 18 ^h																			
La Coruña	21,7	-0,3	7	E-3	18		D		de ayer.										
Gijón	23,9	-0,4	6	ESE-4	16		D		OBSERVACIONES A										
Santander	24,9	0,0	4	E-1	16		D		St, Ci-st										
Valladolid	21,1	0,3	4	NE-3	14		D		Cu										
Zaragoza	23,7	?	6	Cal-o	13		N		Nb										
Barcelona	20,7	-0,8	5	NE-1	15		N		Mm-cu, A-st										
Tortosa																			
Mahón																			
Madrid	19,1	1,2	4	E-2	13		D												
Badajóz	14,9	-0,1	6	N-2	25		D												
Alicante	17,4	0,5	4	NNE-4	20		D		3										
Granada																			
Sevilla																			
Almería	16,5	0,5	4	ESE-4	?		N		Cu-nb, Ci										
Málaga																			
S. Fernando	15,8	0,0	0	NE-2	24		D												
Melilla	16,4	0,6	4	SE-1	23		N		B-st-cu										
Tetuán	14,9	-0,3	6	NE-4	21		D		Cu										
S ^{ta} C. de Tenerife																			
Izaña																			

ESTACIONES	PRESIÓN MILIBARES			VIENTO	TEMPE- RATU- RA	TIEMPO	PRESIÓN MILIBARES	VIENTO	ESTACIONES	PRESIÓN MILIBARES			VIENTO	TEMPE- RATU- RA	TIEMPO	PRESIÓN MILIBARES	VIENTO											
	a O°		C.							D. y F.	C.	PRESENTE						PASADO	a O°		C.	D. y F.	C.	PRESENTE	PASADO	a O°		D. y F.
	N. M. G. N.	VARIACIÓN																	N. M. G. N.	VARIACIÓN						N. M. G. N.	VARIACIÓN	
OBSERVACIONES A 8 ^h																												
Vares	1020,5	0,1	4	E-5	13	D	1020,5	E-4	Cáceres	1019,1	0,8	4	E-5	13	D	1015,5	NNE-4											
Finisterre	19,3	0,4	4	E-4	16	D	18,3	E-5	Vitoria	19,9	0,0	0	SSE-o	4	NE	18,2	E-1											
Santiago	20,3	0,0	0	N-3	11	D	19,3	N-6	Logroño	24,3			NW-o	10	D	23,9	N-1											
Pontevedra									Pamplona																			
Lugo									Huesca	25,1	0,0	0	NW-1	11	N	26,1	NW-2											
Orense	21,9	0,6	1	S-o	11	D	18,2	S-2	Lérida																			
Oviedo	22,1	0,0	0	SW-1	10	D	23,5	NW-1	Gerona	21,0	0,1	1	NE-2	14	LL	21,5	NNE-1											
Bilbao	22,1	0,3	4	SE-2	10	D			Tarragona	20,1			NW-1	13	LL	22,2	E-1											
San Sebastián	24,3	-0,3	5	SE-1	10	N	24,1	NW-1	Teruel							21,7	Cal-o											
León	26,1			W-1	8	D	21,7	SE-4	Castellón	20,5	1,2	4	NW-o	15	N	22,2	NE-1											
Zamora	19,4	0,3	2	N-2	8	D	15,5	N-2	Valencia	20,6			NW-1	17	N													
Palencia							21,8	?-2	Murcia	18,5			SW-o	18	D	11,9	E-o											
Burgos	24,1	0,0	0	NE-1	5	NB	21,1	NE-3	Córdoba	08,1	0,3	4	NE-1	17	N	05,4	E-1											
Soria	23,1	0,0	0	NE-1	6	N	22,2	NE-2	Jaén	18,1			NW-o	16	N	14,5	NW-1											
Salamanca	22,2	0,4	4	E-o	7	D	18,1	E-1	Baeza	19,8	0,4	1	NE-o	16	D	17,1	E-1											
Avila	22,3			S-o	7	D	19,3	N-3	Huelva	15,9			S-o	20	D	14,2	NW-1											
Segovia	21,7	0,0	0	S-1	6	D			Tarifa	14,5	0,0	0	E-5	11	D	12,9	E-6											
Toledo	23,4	0,4	4	ENE-1	6	D	16,6	NE-1	Algeciras																			
Guadalajara	22,3	0,0	0	N-2	8	N	19,0	NE-2	Tánger	16,6	0,3	1	NE-1	20	D													
Cuenca	20,7	0,0	0	NNE-3	?	N	16,6	NE-2	Palma	16,3	0,3	1	NE-o	15	D	18,1	N-1											
Ciudad Real									Las Palmas																			
Albacete	20,7	0,9	1	E-1	12	N	19,8	ESE-2	Laguna																			

NOTICIAS

* Expresado en medias horas antes observación.
 .. D Despejado ó semidespejado.-N Nuboso ó cubierto.-NB Niebla ó bruma.-A Aguaceros.-ll Lloviznas.-LL Lluvias.-G Granizo (sin truenos).-An Aguanieve.-nv Nieve.-T Tormenta.
 ... D Despejado ó semidespejado.-N Nuboso.-NC Cubierto constantemente.-NE Niebla ó bruma.-A Aguaceros.-ll Lloviznas.-nv Nieve ó aguanieve.-G Granizo (sin truenos).-T Tormenta.
 Sobre el nivel del mar.