

OBSERVATORIO CENTRAL METEOROLÓGICO

Observaciones del Extranjero

Observaciones de la mañana a las 7 ^h										Id. en las 24 horas			Id. de la vispera por la tarde				
Estaciones	Barómetro		Temperatura	Humedad	Viento		Estado del cielo	Estado del mar	Lluvia o nieve	Temp. extr. ^{as}		Baróm. a 0° y al nivel del mar	Temperatura	Viento		Estado del cielo	
	alt. y al nivel del mar	Var. en 3h			Dirección	F ^{za}				Máx. ^a	Min. ^a			Dirección	F ^{za}		
Escandinavia	Bodo	751.3	-0.1	10.8		e.	5	rub.	ll. ^a			752.3	7.6	e.	5	rub.	
	Cristiansund	752.0	-0.2	12.8		cal.	0	lluvia.	ll. ^a	3	16	13	752.9	15.4	cal.	0	rub.
	Skudesnoes																
Rusia y Austria	Riga	760.1	+0.4	15.1		s. or.	0	cul.		1		761.0	16.4	s. p. t.	0	rub.	
	Moscou	765.6	0.0	17.1		s. t.	1	cul.				765.5	15.5	cal.	0	s.	
	Nicolaiew	764.6		16.7		n. t.	0	s.				765.3	20.9	n.	0	s.	
	Feldkirch	768.1	0.0	14.0		cal.	0	s.		9	20	12	767.2	15.9	n. t.	0	e. d.
	Cernomitz																
	Cracovia	766.0	+0.8	16.6		n.	1	e. d.		1	29	16	765.7	18.9	n.	3	e. cul.
	Pola	764.3	+1.5	21.4		n.	1	e. d.		4	28	17	761.2	21.6	cal.	0	e. cul.
	Viena	765.5	+0.1	17.5		?	3	s.		23	16		764.8	16.5	n.	3	lluvia.
Islas Británicas	Stornoway																
	Shields																
	Valentia	757.7	-0.2	16.1		s.	1	cul.	br. ^a	2.0	18.3	13.9	758.4	17.2	n. s. m.	3	e. cul.
Francia	Oris Nex	764.2	+0.2	18.6		s. or.	3	e. cul.	br. ^a	20	17		764.8	16.6	s. or.	5	e. cul.
	St. Mathieu	765.3	-0.1	18.4		s. s. or.	4	e. d.	br. lla	20	16		766.3	18.6	s. s. or.	2	e. d.
	Isla de Aix	767.8		19.0		s. s. or.	3	e. d.	br. lla	24	17		766.9	21.3	n. or.	3	e. d.
	Biarritz	767.4		18.7		s. or.	3	e. d.	br. lla	24	16		769.6	23.0	n.	3	e. d.
	Paris	766.8	+0.6	17.1		s. s. or.	1	s.		26.5	12.3		765.3	21.9	n.	2	e. d.
	Clermont	767.9	+0.3	17.4		n.	1	s.		25.0	10.4		766.1	21.2	n.	2	e. cul.
	Perpiñan	766.5	+0.2	21.0		s. or.	1	s.		28	17		765.8	24.8	n. or.	3	e. d.
	Cabo Sicé	764.1		22.4		cal.	0	bruma.	br. lla	27	18		768.6	24.6	n.	4	bruma.
Niza	764.9	+1.0	24.4		cal.	0	s.	br. ^a	8	29	17	762.8	20.6	cal.	0	s.	
Italia	Liorna	764.0	+0.8	20.2		n. t.	3	s.		12			763.2	22.0	e.	4	e. d.
	Roma	762.6	+0.3	20.5		n.	3	s.					761.1	25.0	n. or.	1	s.
	Cagliari	764.5		23.0		n. or.	3	s.					761.4	31.0	n. or.	3	s.
	Palermo	763.2		24.6		cal.	0	s.					763.1	22.8	cal.	1	e. cul.
Portugal	Porto	764.3	0.0	21.3		s. s. t.	1	s.	br. ^a	26	16		764.9	25.7	e.	2	s.
	Lisboa	763.0	+0.3	20.5		s. s. t.	1	s.	br. ^a	28	19		763.5	21.5	n.	5	s.
	Lagos	762.5	+0.1	27.8		n.	1	s.	br. lla	31	19		761.9	24.0	s. t.	3	s.
	Horta	766.0	+0.1	21.7		n. or.	2	lluvia.	ll. ^a	27	26	22	768.1	23.0	s. or.	2	e. cul.
	Angra	765.7				n.	2	cul.		2.	28	20	768.1	23.0	n.	2	e. cul.
	Punta Delgada	766.4	0.0	22.3		s. or.	3	e. cul.	br. ^a	23	18		768.9	21.6	n.	3	s.
	Funchal	763.9	0.0	23.6		n. t.	2	s.	br. ^a	25	16		764.9	24.5	n. t.	2	s.
Marruecos y Argelia	Tanger																
	Casablanca																
	Orán	762.2		23.6		e.	1	e. d.									
	Argel	763.2		26.2		e.	5	e. d.									
Tinex	764.6		24.0		s. or.	2	rub.										
Sfaks																	

Precios de suscripción

Un año 30 pesetas. Un semestre 15 pesetas

Administrador { Habilitado del material de la Dirección general del Instituto Geográfico y Estadístico. Madrid

Dirección : Adresse : Address :

Señor

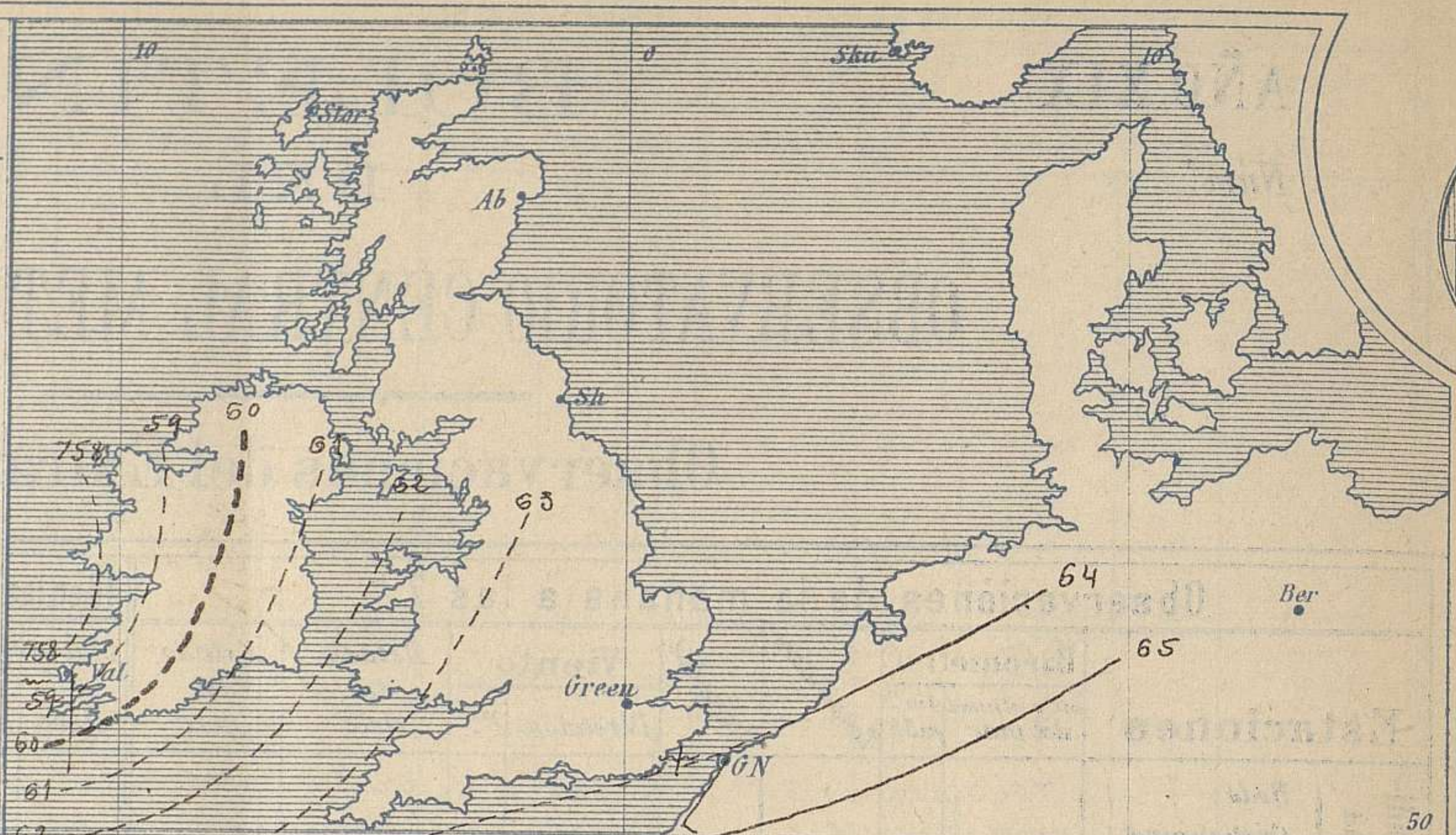
Jefe del Observatorio Central Meteorológico
Parque del Retiro

Madrid. (ESPAÑA)

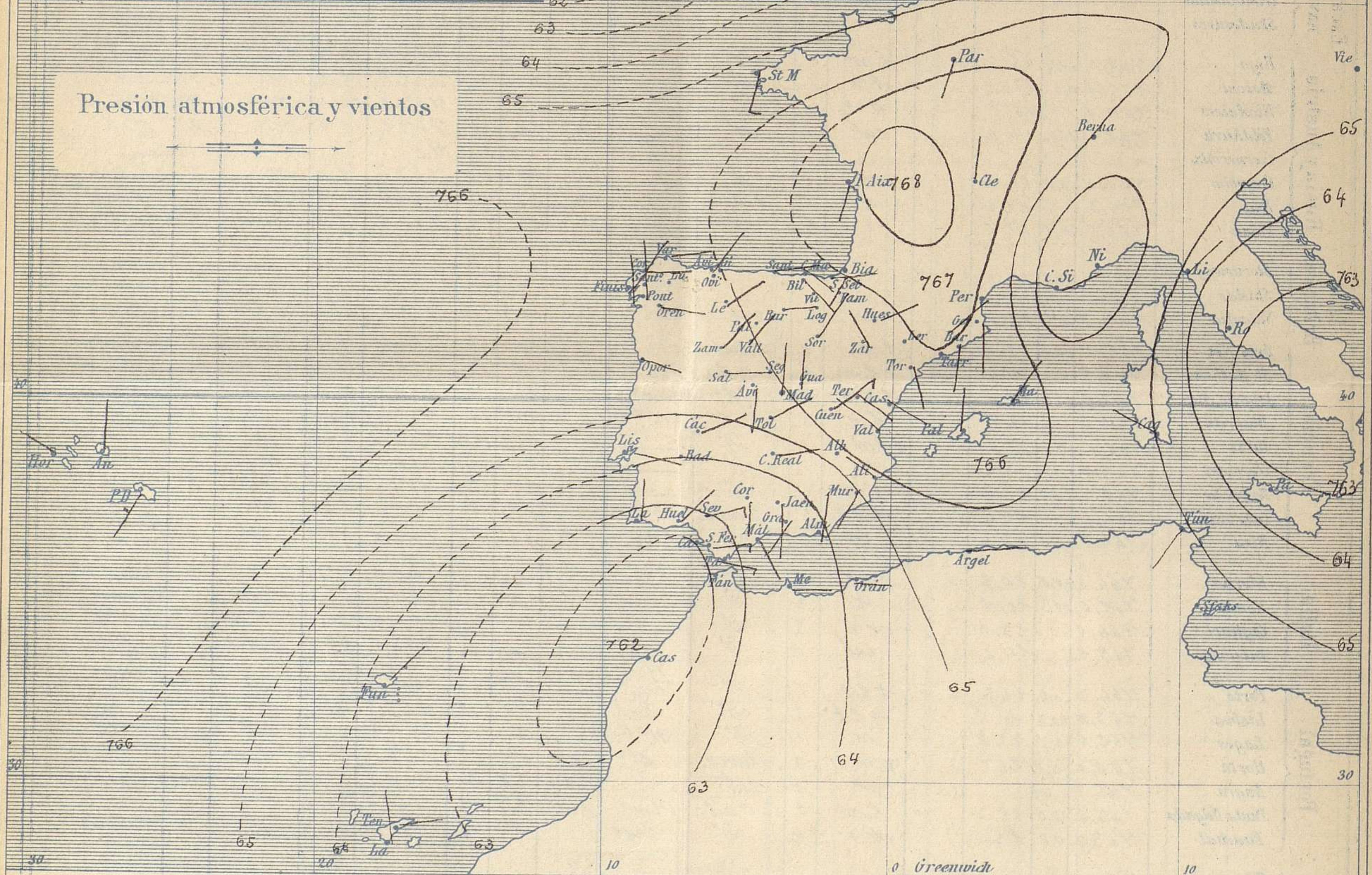


Signos convencionales

Fuerza del viento	Cielo	Mar
0 Calma	○ Despejado	— Llanura
1 Ventolina	○ Con nubes	~ Rizada
2 Muy flojo	⊖ Bruma	~ Marejadilla
3 Flojo	⊖ Niebla	~ Marejada
4 Bonancible (Moderado)	⊗ Nieve	~ Marejada gruesa
5 Fresquito (Algo fuerte)	⊗ Lluvia	~ Gruesa
6 Fresco (Fuerte)	● Tormenta	~ Muy gruesa
7 Duro		~ Arbolada
8 Muy duro		~ Muy arbolada
9 Temporal		



Presión atmosférica y vientos



Estado general

Una borrasca se aproxima a Irlanda (758 mm); al W. de las costas de Marruecos se halla un área de presiones débiles relativas y sobre Francia está situado un anticiclón (768 mm). El tiempo continúa bueno por todas partes, de cielo claro, vientos flojos y temperatura elevada.

La temperatura máxima de ayer fue de 38° en Sevilla y Córdoba y la mínima de ayer fue de 11° en León.

El Director general: Galarza

El Ingeniero Geógrafo Jefe del Observatorio. J. Galbis



Tiempo probable

EN LAS REGIONES

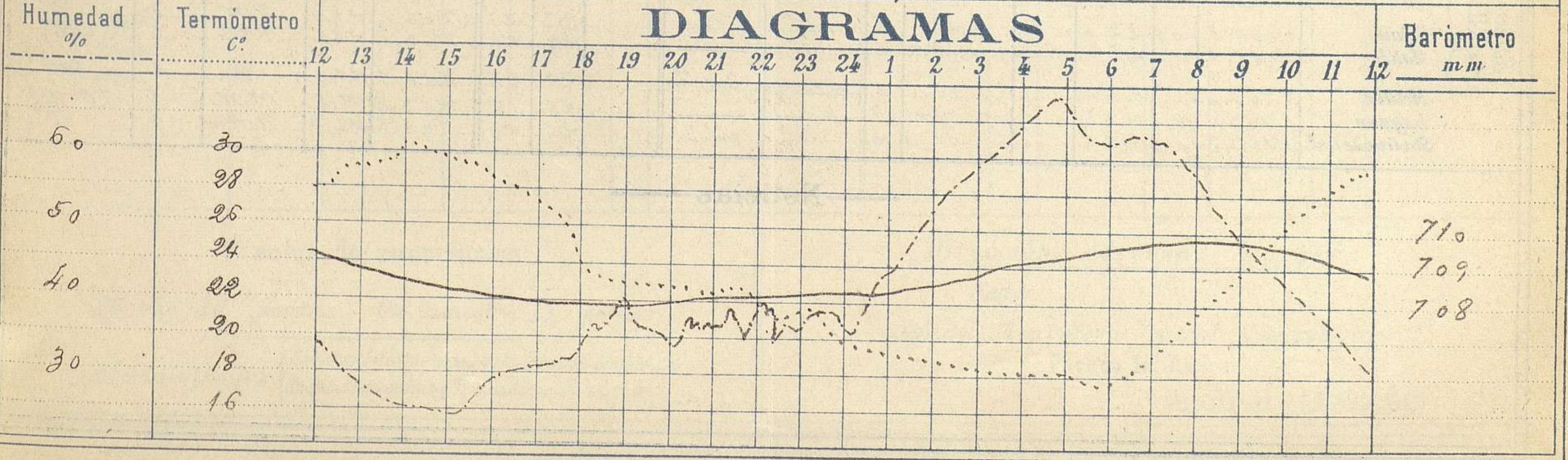
I
II
III
IV
V
VI
VII
VIII
IX
X
XI
XII

Vientos flojos ó moderados de dirección variable y buen tiempo.

Observaciones de Madrid entre 12^h del día 26 y 12^h del día 27

PARQUE DEL RETIRO (Altitud 667 m.)

Hora	Barómetro mm	Termómetro C°	Humedad %	Viento	Fuerza 0 á 9	Lluvia ó Nieve mm	Estado del Cielo	Notas
16	708.28	29.3	30	Cal	0	"	Despejado	Temp. máx. á la sombra 30° 7
20	708.12	23.3	35	NW	0	"	Fd	Fd mínima á la id 17° 9
24	708.40	20.2	38	N	3	"	Fd	
4	709.10	18.5	54	NW	3	"	Fd	
8	709.92	21.7	59	N	2	"	Fd	
12	708.88	29.6	32	SE	1	"	Casi despejado	



Observaciones de España

Observaciones de la mañana á 8 horas										Id. en las 24 horas		Id. de la vispera á 16 horas				
Estaciones	Barómetro		Temperatura	Humedad	Viento		Estado del cielo	Estado del mar	Lluvia ó nieve	Temp. extr. as.		Barom. á 0° y al nivel del mar	Temperatura	Viento		Estado del cielo
	10° y al nivel del mar	Var. en 3h			Dir. e. n. s. o. n. e.	F. n.				Max.	Min.			Dir. e. n. s. o. n. e.	Fu. n.	
Región del N.W. I.	Lia Coruña	765,6	0,0	15,0			E.	1	niebla			766,3	19,0	N.O.	2	S.
	Vares	765,1		18,0			E.	3	c.d.			767,2	19,0	N.O.	2	c.d.
	Avilés															
	Gijón															
	Oviedo	764,3		20,8			N.E.	0	S.			767,2	20,4	N.	1	ubi.
	Ferrol	765,2		23,0			N.E.	5	S.			768,3	23,0	N.O.	4	S.
	Santiago	764,9		14,5			N.	0	ubi.			766,4	24,1	N.	2	S.
	Pontevedra	764,3	+0,1	14,1			N.	2	S.			765,9	26,4	N.	3	S.
	Lugo															
	Orense	764,1	0,0	19,0			S.E.	0	c.d.			764,1	24,5	S.E.	0	S.
León	764,2		11,5			S.O.	0	S.			763,0	22,0	S.E.	0	S.	
Región Cantábrica II.	Santander	766,7		21,5								768,8	23,4	N.E.	4	c.d.
	Punta Galea	766,4		18,8								752,3	22,0	N.E.	4	c.d.
	Bilbao	766,0	-0,4	18,0			S.E.	3	S.			766,4	24,6	N.O.	1	c.ubi.
	Cabo Machiaco															
	Igueldo															
San Sebastián	765,3	-0,6	22,8			E.	1	S.			767,3	23,0	N.	3	S.	
Región del Duero III.	Zamora	767,2	+1,5	19,2			N.E.	0	S.			767,0	22,2	N.O.	0	S.
	Palencia															
	Burgos	765,7	0,0	17,8			E.	0	S.			762,5	26,0	N.	0	S.
	Soria	765,8		20,0			N.O.	1	S.			764,3	26,6	S.E.	1	S.
	Valladolid	766,3	-0,2	17,0			N.E.	1	S.			764,4	20,0	S.E.	1	S.
Salamanca	767,0	+0,2	22,6			E.	1	S.			767,0	27,8	E.	1	S.	
Región Extrem.ª IV.	Ávila	766,0		2								764,2		S.O.	2	S.
	Segovia	766,0	0,0	23,0			N.	1	S.			762,6	26,0	N.	0	S.
	Madrid	766,3	+0,4	21,1			N.	2	S.			762,9	24,3	cal.	0	S.
	Toledo	765,6	+0,3	21,2			S.O.	4	S.			762,5	31,6	N.E.	2	S.
	Guadalajara	766,0	+0,4	20,6			N.	0	S.			761,9	30,0	N.	0	c.d.
Cuenca	765,4		20,4			N.E.	0	S.			762,6	29,8	E.	0	c.d.	
Alto Ebro VI.	Cáceres	765,4		25,0								762,7	31,0	N.E.	0	S.
	Badajoz	764,8	+0,4	24,0								762,0	34,2	E.	0	S.
	Ciudad Real	764,2	+0,1	21,1			E.	3	S.			762,9	32,9	E.	1	S.
	Logroño	766,0		19,0			N.O.	0	S.			767,1	28,6	S.O.	0	S.
	Vitoria															
Región Aragon.ª VII.	Pamplona	767,3		18,6								766,2	24,2	N.E.	3	S.
	Huesca	766,0	+1,1	22,0			S.O.	0	ubi.			763,5	28,3	S.O.	4	c.d.
	Zaragoza	766,4	+0,5	22,4			N.O.	0	S.			763,0	30,3	N.O.	0	S.
	Lérida															
	Gerona	768,8	+0,8	24,6			S.	2	ubi.			766,6	25,8	S.	2	c.ubi.
Región de Aragón VIII.	Barcelona	766,6	0,0	22,0			S.	0	c.ubi.			764,8	27,8	S.S.O.	2	ubi.
	Tarragona															
	Tortosa	766,8	+0,9	24,7			S.S.E.	1	S.			765,0	28,7	S.S.E.	3	S.
	Teruel	765,2		19,0			S.E.	0	S.			764,7	30,0	S.	0	S.
	Castellón	765,9	+0,5	23,4			S.E.	0	S.			764,8	27,5	S.S.E.	0	S.
Región de Aragón IX.	Valencia	765,9	0,0	24,2			N.O.	1	S.			765,7	27,6	S.E.	1	S.
	Albacete															
	Alicante	766,0		21,5			S.E.	1	c.d.			762,4	30,5	E.	2	cal.
	Murcia	766,0	+0,3	22,2			S.O.	1	ubi.			764,1	30,0	E.	3	S.
	Sevilla	763,6		27,0			S.S.E.	4	S.			761,0	27,2	S.E.	0	S.
Región de Aragón X.	Córdoba	765,7	+0,2	24,0			S.	1	c.d.			761,7	31,2	S.	1	c.d.
	Jaén	763,2		25,6			S.	1	S.			760,7	33,2	N.E.	0	S.
	Granada	763,6		21,8			S.O.	1	c.d.			762,4	29,9	S.O.	7	S.
	Huelva	761,9		27,4			N.E.	3	S.			761,1	29,7	S.O.	3	S.
	Algeciras															
Región de Aragón XI.	San Fernando	762,0	0,0	23,8			E.	4	ubi.			761,5	27,7	E.	3	c.d.
	Tarifa	762,0		23,0			E.	6	ubi.			762,4	26,0	E.	5	S.
	Málaga	764,1	-0,3	25,0			S.E.	0	c.ubi.			764,3	26,8	S.E.	2	S.
	Almería	763,8		26,4			N.	1	S.			761,2	27,4	E.	3	S.
	Palmá	766,8	+0,4	23,6			N.	0	S.			766,1	28,4	S.O.	3	S.
Región de Aragón XII.	Mahón	765,9		27,2			N.O.	2	S.			763,1	26,2	N.E.	3	S.
	Metilla	766,4		27,0			E.	4	lluvia			766,5	29,0	E.	4	ubi.
	Laguna	763,4	+0,2	18,3			N.O.	4	c.ubi.			763,5	19,8	N.O.	5	c.ubi.
	Sta Cruz de Len.	762,5	0,0	24,5			E.	2	S.			763,3	24,9	N.O.	4	S.

— Noticias —