

INSTITUTO GEOGRÁFICO Y CATASTRAL

BOLETÍN DEL SERVICIO METEOROLÓGICO

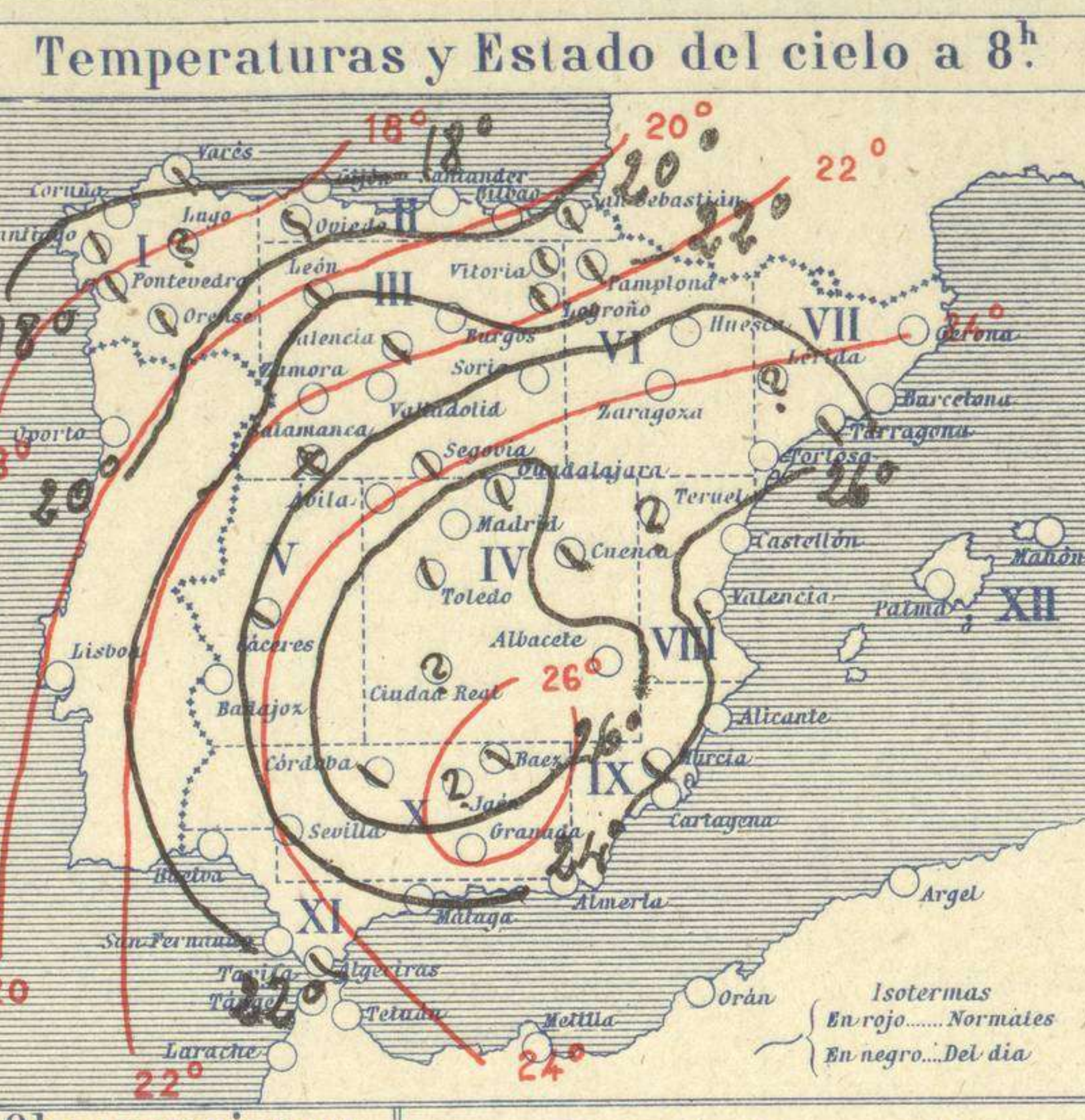
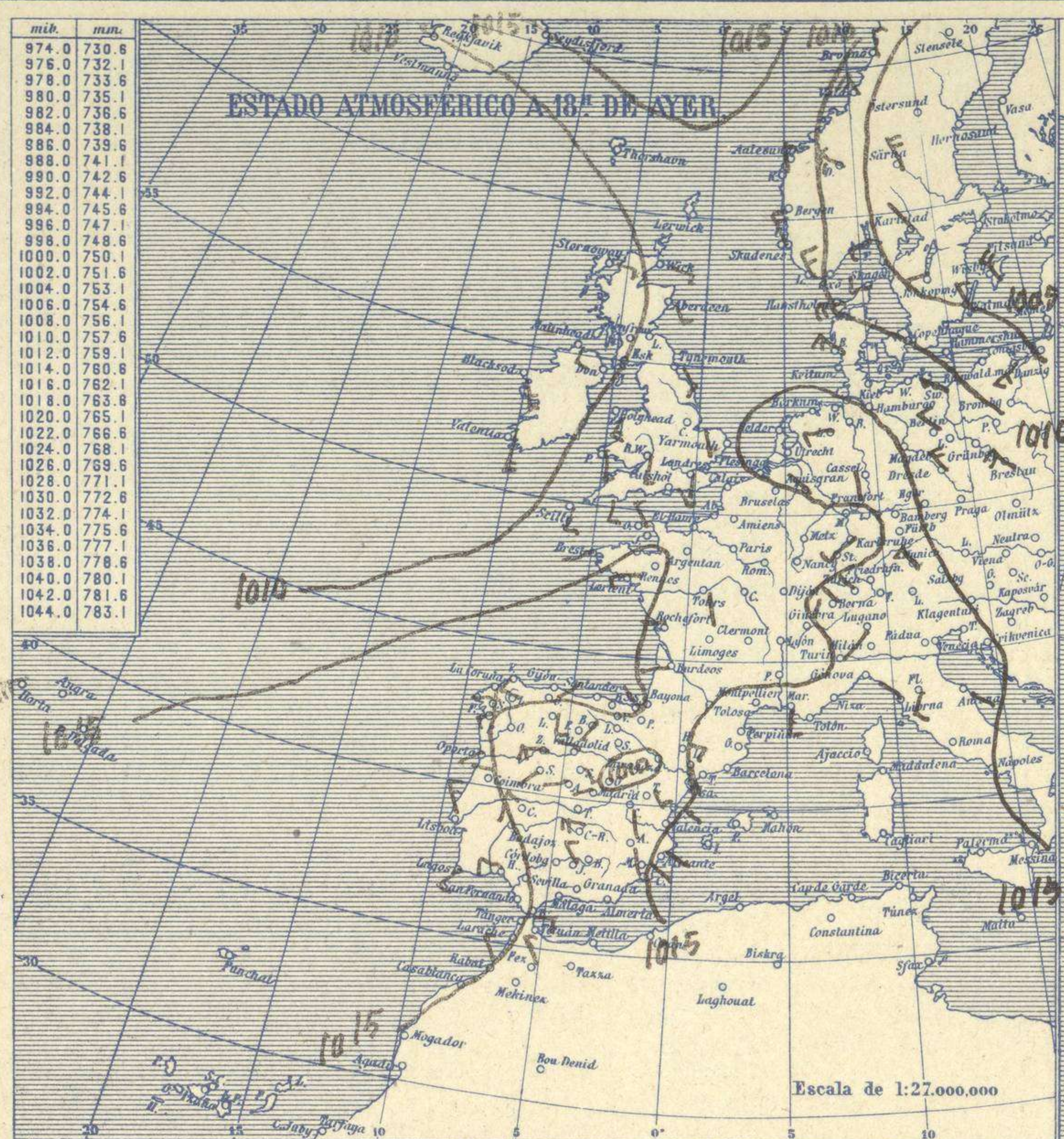
AÑO XXXIV  
Núm. 229

1926  
17 de Agosto

OBSERVACIONES DEL EXTRANJERO

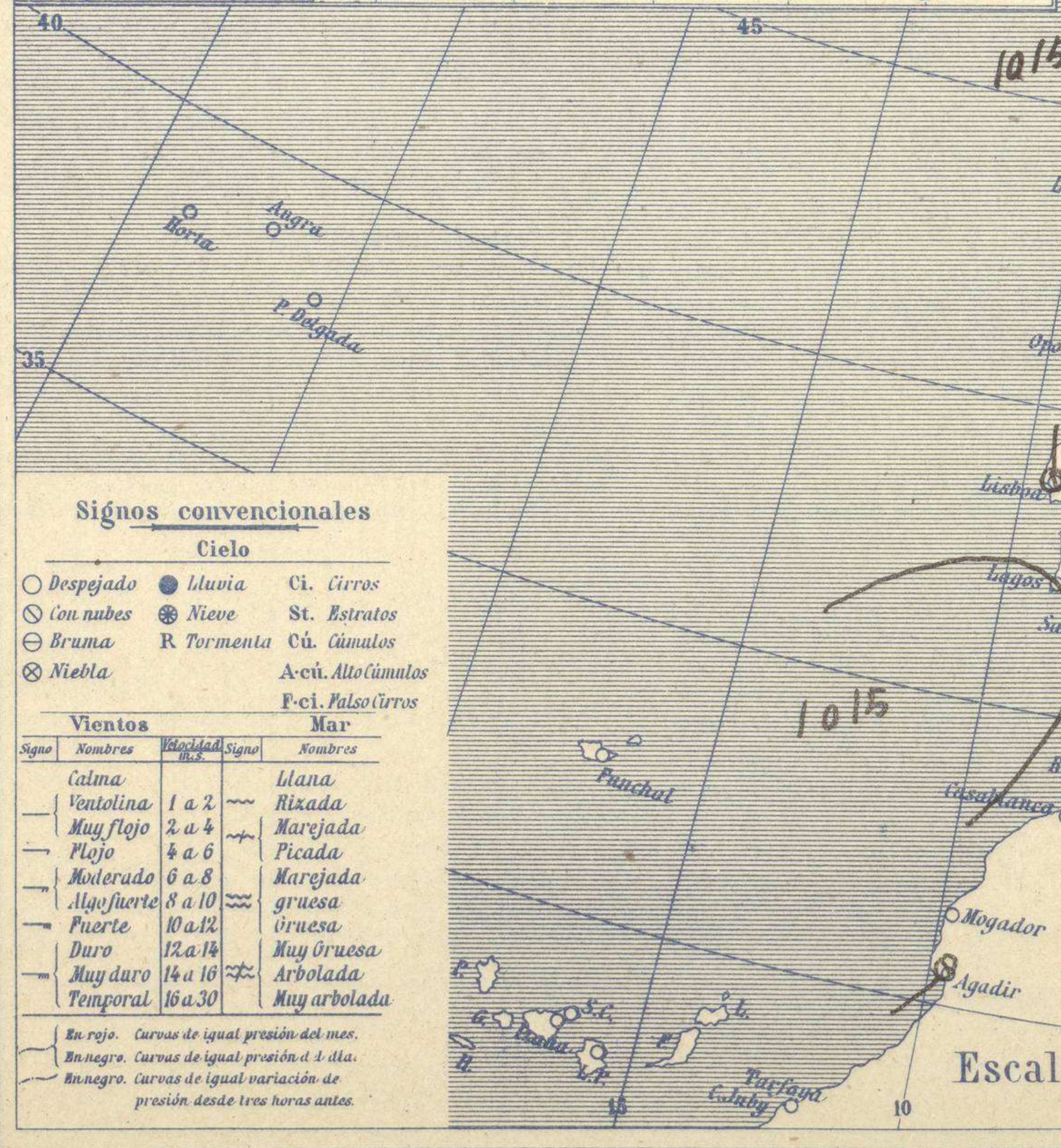
ESTACIONES	PRESIÓN MILIBARES		VIENTO		TEMPERATURA C.	TIEMPO		PRESIÓN MILIBARES		VIENTO	ESTACIONES	PRESIÓN		VIENTO		TEMPERATURA C.	TIEMPO		PRESIÓN MILIBARES		VIENTO
	á O. N. M. G. N.	VARIACIÓN	C	D. y F.		PRESENTE	PASADO	á O. N. M. G. N.	D. y F.			á O. N. M. G. N.	VARIACIÓN	C	D. y F.		PRESENTE	PASADO	á O. N. M. G. N.	D. y F.	
ISLANDIA	Seydisfjord	1014,6	0,0	5	E-3	10	N	LL	1016,3	E-4		De Bild							1015,5	W-1	
	Reykjavik	05,8	-0,7	6	E-3	10	N	N	10,5	W-2		Le Helder									
	Vestfmannö	00,5	-1,3	9	E-9	8	NB	NB	09,4	E-8		Flesinga							15,4	W-1	
	Thorshavn	09,7	-1,3	5	ENE-2	11	LL	LL	13,5	ENE-4		Bruselas									
	Stensele								02,9	Cal-b		Zurich	1017,0	0,0	0	E-0	17	D	D	16,9	NW-2
	Ostersund	07,5	1,3	1	N-2	13	LL	LL	01,9	NW-4		Berna	17,0	0,0	4	SE-0	17	D	D	16,6	NW-0
	Hernosánd								998,7	N-1		Ginebra	17,4	0,0	0	SW-0	19	D	D	16,2	NNE-0
	Sárna								1001,5	NW-6		Lugano	16,9	0,7	1	ENE-0	20	D	D		
	Karlstad	05,7	1,3	1	NNW-5	15	D	D	03,5	NW-1		Calais									
	Estocolmo	998,9	0,7	4	N-4	14	N	LL				Abbeville								13,9	Cal-0
SUECIA Y NORUEGA	Jönköping	1006,2	1,3	4	NW-3	14	D	D	04,7	W-2		El Havre	14,1	1,3	1	NNW-2	17	N		13,6	Cal-0
	Wisby	00,5	0,0	0	NW-5	15	N	LL	00,2	NW-5		Maguncia									
	Kalmar	03,5	0,0	0	NW-4	17	D	N	03,3	NW-3		Brest	15,3	1,3	1	S-2	17	D		14,1	SW-2
	Bronnö	09,7	1,5	1	Cal-0	14	N	A	04,8	N-3		Lorient								14,7	W-3
	Vallersund	11,9	0,5	1	WNW-4	12	LL	LL	08,5	NW-5		Rennes									
	Kinn	12,7	0,0	5	NNE-1	11	D	D	12,2	N-5		Argentan	13,9	1,3	4	WNW-2	17	N		12,5	Cal-0
	Dombaas	11,6	0,0	0	Cal-0	9	D	D	08,1	WNW-4		Paris	14,7	?	?	WNW-2	?	N		13,8	Cal-0
	Utsire	12,0	-0,5	5	N-3	14	N	D	13,0	NNW-4		Nancy	13,4	-0,1	6	Cal-0	21	D		14,2	Cal-0
	Fæerder	08,2	1,0	1	NNW-4	16	D	D	05,0	WSW-2		Estrasburgo	14,6	?	?	Cal-0	18	D		14,3	NE-2
	Lister	?	-0,5	9	NW-3	13	N	N	10,6	NW-5		Tours	15,5	-2,4	5	SW-3	19	N		12,9	SSE-1
DINAMARCA	Skagen	08,9	0,7	1	NNW-2	17	D	D	11,7	W-3		Dijon	13,5	0,4	4	Cal-0	21	D		13,4	SSW-1
	Hanstholm	09,5	0,0	0	NNW-3	15	D	D	08,9	W-4		Rocheport								13,1	WNW-2
	Blaavands	11,1	0,0	0	NW-3	14	N	N	13,1	NW-4		Clermont									
	Copenhague	09,8	0,0	0	W-5	16	D	D	09,9	W-4		Lyon	15,4	0,9	1	S-2	22	D		14,2	Cal-0
	Hammershus	07,1	0,0	5	WNW-6	15	N	D	08,5	W-5		Burdeos	17,0	1,1	1	Cal-0	19	N		12,2	WSW-1
	Lerwick											Bayona	18,2	0,0	0	SW-1	20	D		15,0	W-5
	Stornoway	06,6	0,5	4	ESE-1	14	A	A	07,6	ESE-2		Tolosa	17,7	1,7	1	NW-3	21	N			
	Wick	07,4	-0,5	6	Cal-0	17	NB	LL	11,4	ESE-2		Marignane	16,7	0,7	3	Cal-0	23	I		15,9	SSW-2
	Aberdeen	07,9	0,0	0	SSW-3	16	LL	LL	12,2	SE-3		Perpiñan	16,3	1,1	1	SW-2	22	N			
	Malin Head	07,5	0,5	2	S-4	16	D	D	06,9	SSW-2		Ajaccio									
ISLAS BRITANICAS	Renfrew	08,7	0,5	2	W-1	15	N	A				Oporto	17,9	0,0	0	ESE-1	19	N	N	17,3	SW-1
	Tynemouth	09,0	0,0	4	Cal-0	15	N	NB	11,8	SE-2		Coimbra								17,4	WNW-3
	Blacksod	05,7	0,5	1	S-5	16	N	A	04,6	S-5		Lisboa	19,0	0,0	4	NNW-1	20	N	N	17,8	NW-4
	Donaghadee	10,4	1,0	1	Cal-0	15	D	NB	10,3	SSW-3		Lagos	14,9	0,7	4	Cal-0	22	D	N	15,3	SW-3
	Holyhead	10,6	0,5	1	SSW-3	14	N	LL	10,9	SSW-4		Funchal									
	Cranwell	12,1	-0,5	6	WNW-3	16	NB	LL				Horta								13,1	SW-6
	Yarmouth	12,2	-1,0	5	Cal-0	17	N	T	15,1	SSE-3		Turin	15,0	2,0	2	SE-2	23	D	D	14,2	NE-2
	Valentia	08,4	0,0	0	S-4	16	N	A	08,2	S-4		Milan	15,0	3,3	1	Cal-0	23	D	D		
	Pembroke	12,5	0,5	1	SW-2	16	N	D	12,2	S-3		Pádua	15,0	2,0	2	Cal-0	22	NB	NB	13,5	ESE-1
	Ross-on-Wye	11,8	0,0	0	WSW-2	17	D	N	12,9	SSW-2		Venecia									
EUROPA CENTRAL	Londres	13,0	0,5	4	WSW-2	17	N	T	14,3	SSW-1		Génova									
	Scilly	13,4	0,0	0	SW-2	16	D	D	13,0	SSW-3		Florenca	16,3	0,0	0	SW-1	23	D	D	14,9	SW-2
	Plymouth	13,9	?	?	NW-2	16	N	?	13,4	S-3		Liona	16,9	0,7	2	Cal-0	21	D	D	15,7	NW-1
	Calshot	13,7	0,5	1	WNW-2	17	N	NB	14,5	SE-3		Ancona	16,5	0,0	3	Cal-0	25	D	D	16,6	SE-1
	Guernsey	14,8	1,0	1	W-3	17	NB	NB	13,9	NNW-2		Zara	15,3	-0,7	8	Cal-0	21	NB	NB	15,1	NW-3
	Borkum	12,7	0,0	5	S-1	17	N	N	15,9	N-1		Roma	16,3	2,0	1	Cal-0	23	D	D	15,5	Cal-0
	Loningen	13,4	-0,7	7	SSW-1	19	N	N	21,1	W-3		Magdalena	15,7	?	?	W-3	22	D	D		
	Hamburgo	13,8	?	?	WSW-1	14	NB	NB	14,7	NW-3		Tarento	16,1	0,7	4	W-2	23	D	D	15,7	S-0
	Swinemunde	10,2	0,0	0	NW-3	15	N	N	10,3	NW-2		Mesina	15,5	0,7	1	NW-2	27	D	D	15,1	NW-2
	Danzig	06,5	0,0	0	W-3	17	N	D	05,4	WSW-4		Tánger	17,7	0,8	1	Cal-0	19	N		14,9	E-3
EUROPA CENTRAL	Memel	02,7	0,0	0	WSW-5	17	N	N				Oran									
	Aquisgran	14,9	0,0	4	W-3	18	N	D	17,4	NW-1		Argel									
	Magdeburgo	13,9	0,0	4	Cal-0	16	N	N	14,1	NW-1		Bizerta	17,0	0,8	1	Cal-0	23	D			
	Berlin	13,1	0,0	0	NW-2	16	N	N	12,7	NW-2		Túnez									
	Dresde	14,1	-0,7	6	WSW-4	18	N	LL	14,3	NW-4		Rabat	17,4	0,3	4	Cal-0	21	N		16,8	NW-2
	Breslau	13,1	0,0	5	WNW-3	19	N	N	12,1	NW-4		Fez	17,5	0,0	0	Cal-0	19	N		11,4	NW-2
	Francfort	15,1	0,0	8	Cal-0	17	D	D	15,4	N-1		Tazza	16,1	1,1	1	Cal-0	21	D			
	Carlsruhe	14,2	0,0	0	Cal-0	17	D	D	13,7	SW-2		Sfax									
	Munich	15,7	0,0	4	S-1	18	D	D	14,6	NW-2		Casablanca	15,5	0,0	3	SW-1	19	N			
	Posen	?	0,0	0	?-3	15	N	N				Mequinez	15,7	0,0	0	Cal-0	17	N			
Varsovia	09,8	0,0	2	W-2	15	N	N				Agadir										
Cracovia	13,5	0,0	4	W-3	19	N	N														
Viena																					
Praga																					
Buda-Pest																					

RADIOGRAMAS TRANSMITIDOS DESDE BARCOS



Temperaturas extrema y Lluvia

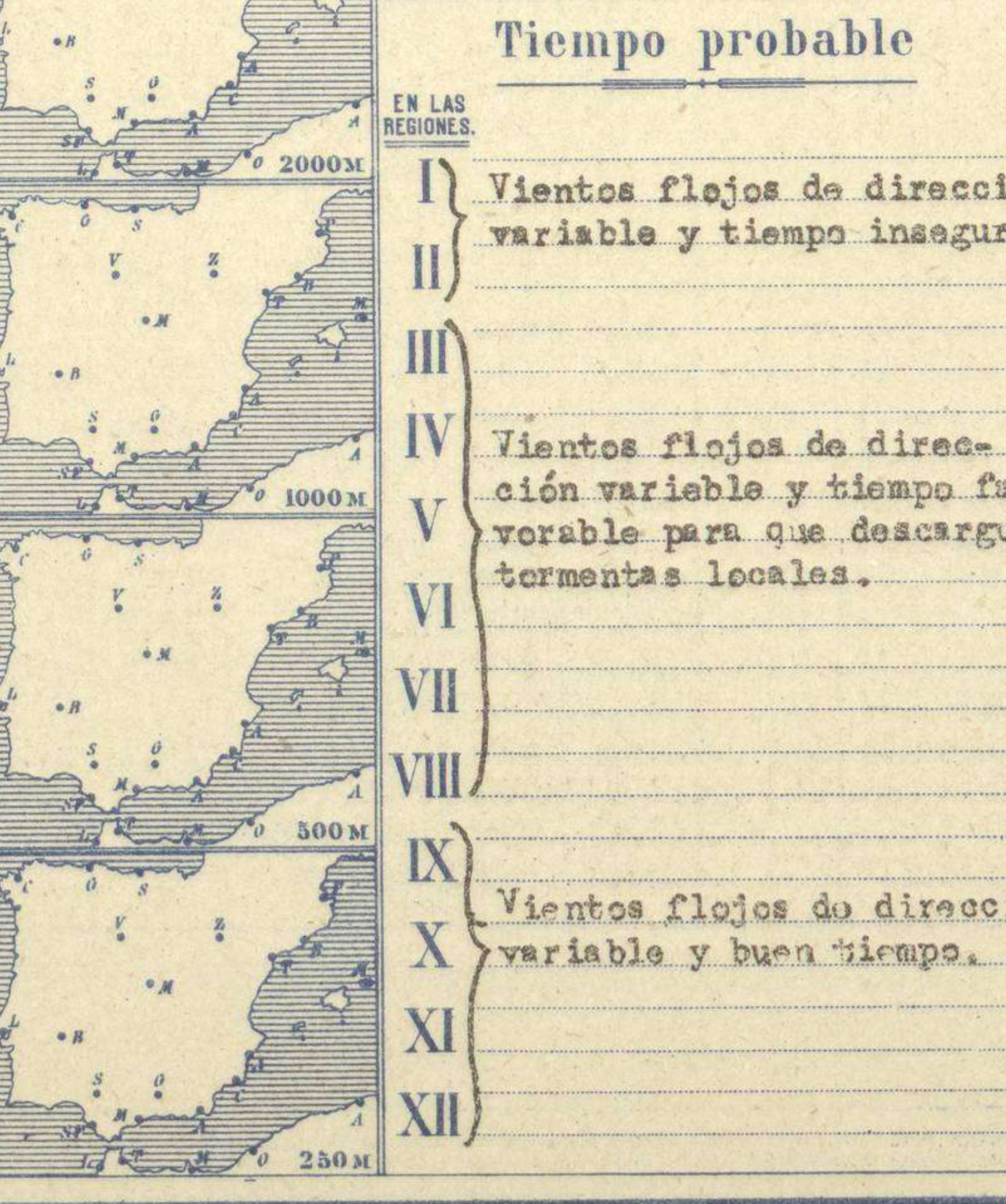
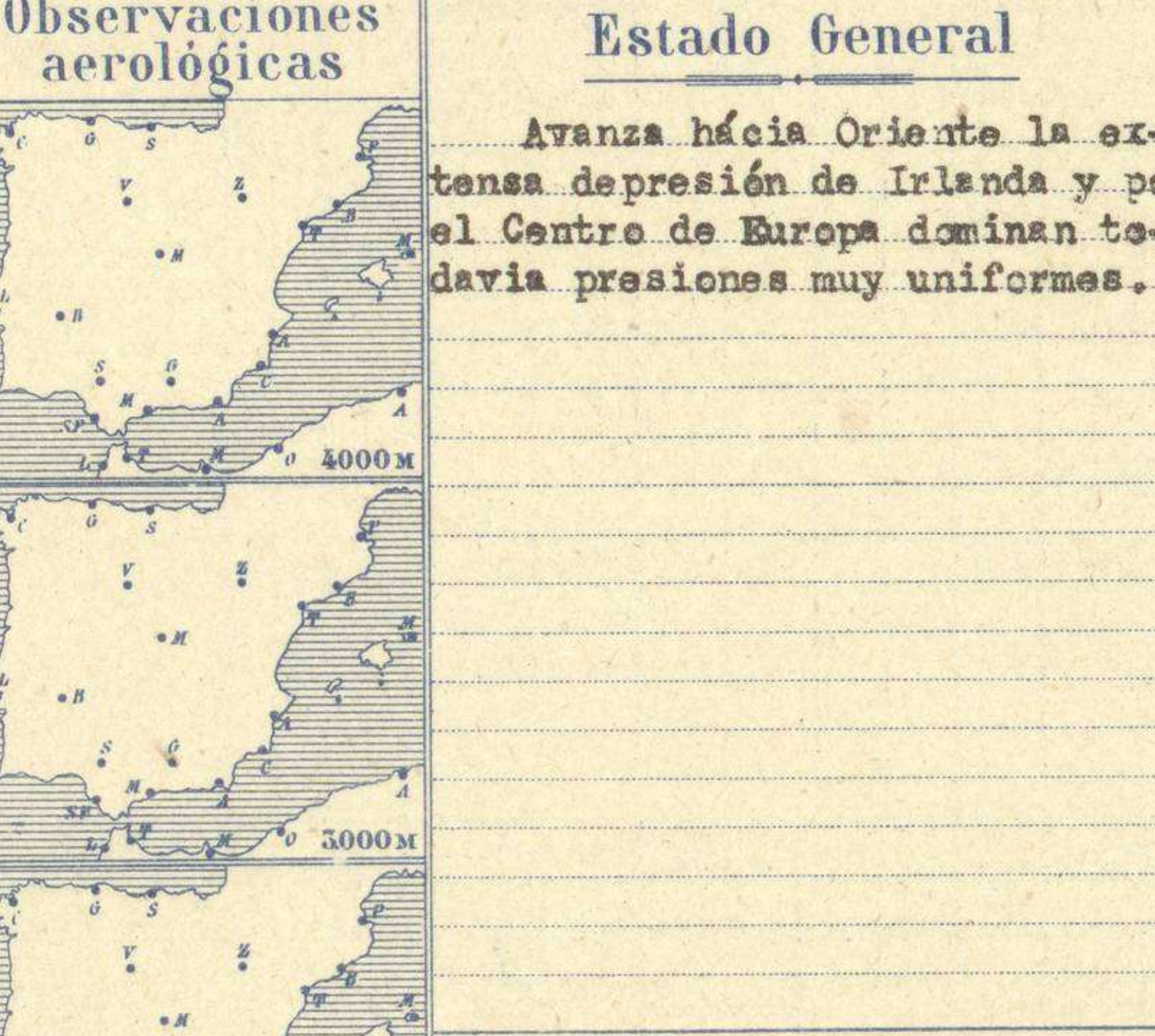
Estaciones	Temperaturas		Lluvia
	Máx.	Mínim.	
La Coruña	23	16	
Santiago	26	16	1
Pontevedra	26	17	0,5
Lugo			
Orense	29	16	
Oijón	22	18	
Oviedo	24	16	
Santander			
Bilbao	25	19	
San Sebastián	33	16	0,5
León	31	14	
Zamora	34	13	
Palencia	33	13	
Burgos	30	13	
Soria	32	15	ip
Valladolid	33	15	
Salamanca	30	14	
Ávila			
Segovia	32	15	
Madrid	31	18	
Toledo	35	21	
Guadalajara	32	19	
Cuenca	31	16	
Ciudad-Real			
Albacete	34	19	
Cáceres	34	16	
Badajoz	31	17	
Vitoria	32	17	
Logroño	30	17	
Pamplona	33	17	
Huesca	31	18	3
Zaragoza	31	19	
Lérida			
Gerona	31	19	
Barcelona	28	22	
Tarragona	26	21	
Tortosa			
Teruel			
Castellón	27	22	
Valencia	28	21	
Alicante	28	19	
Murcia	31	18	
Sevilla	37	16	
Córdoba	36	20	
Jaén			
Baeza	32	19	
Granada	32	18	
Huelva	32	19	
San Fernando	32	21	
Tarifa			
Algeciras	25	21	
Málaga	28	20	
Almería	29	21	
Palma	29	19	
Ibiza			
Mahón	27	20	
Las Palmas	25	23	
S <sup>t</sup> Cruz de T.			
Laguna			
Izaña			
Tetuán			
Melilla	27	23	
Tánger	26	19	



Observaciones en Madrid de 13<sup>h</sup> del día 16 a 7<sup>h</sup> del día 17

PARQUE DEL RETIRO (Altitud 667 m.)

Horas	Barómetro		Temperatura	Humedad	Viento	Lluvia	Estado del Cielo	Horas de insolación
	mm.	milibares						
13	705,6	940,7	30,4	34	Cal	0	Nuboso	8-25
18	704,5	939,3	28,0	33	WSW	0	Id	Id. mínima 17,5
1	705,8	941,0	21,0	39	WNW	0	Despd	Id. máxima normal 31,8
7	706,4	941,8	18,8	65	WSW	0	C. cub	Id. mínima id. 17,1
								Id. normal media 24,4
								Presión normal 705,9



Temperaturas extrema y Lluvia

Estaciones	Temperaturas		Lluvia
	Máx.	Mínim.	
La Coruña	23	16	
Santiago	26	16	1
Pontevedra	26	17	0,5
Lugo			
Orense	29	16	
Oijón	22	18	
Oviedo	24	16	
Santander			
Bilbao	25	19	
San Sebastián	33	16	0,5
León	31	14	
Zamora	34	13	
Palencia	33	13	
Burgos	30	13	
Soria	32	15	ip
Valladolid	33	15	
Salamanca	30	14	
Ávila			
Segovia	32	15	
Madrid	31	18	
Toledo	35	21	
Guadalajara	32	19	
Cuenca	31	16	
Ciudad-Real			
Albacete	34	19	
Cáceres	34	16	
Badajoz	31	17	
Vitoria	32	17	
Logroño	30	17	
Pamplona	33	17	
Huesca	31	18	3
Zaragoza	31	19	
Lérida			
Gerona	31	19	
Barcelona	28	22	
Tarragona	26	21	
Tortosa			
Teruel			
Castellón	27	22	
Valencia	28	21	
Alicante	28	19	
Murcia	31	18	
Sevilla	37	16	
Córdoba	36	20	
Jaén			
Baeza	32	19	
Granada	32	18	
Huelva	32	19	
San Fernando	32	21	
Tarifa			
Algeciras	25	21	
Málaga	28	20	
Almería	29	21	
Palma	29	19	
Ibiza			
Mahón	27	20	
Las Palmas	25	23	
S <sup>t</sup> Cruz de T.			
Laguna			
Izaña			
Tetuán			
Melilla	27	23	
Tánger	26	19	

