

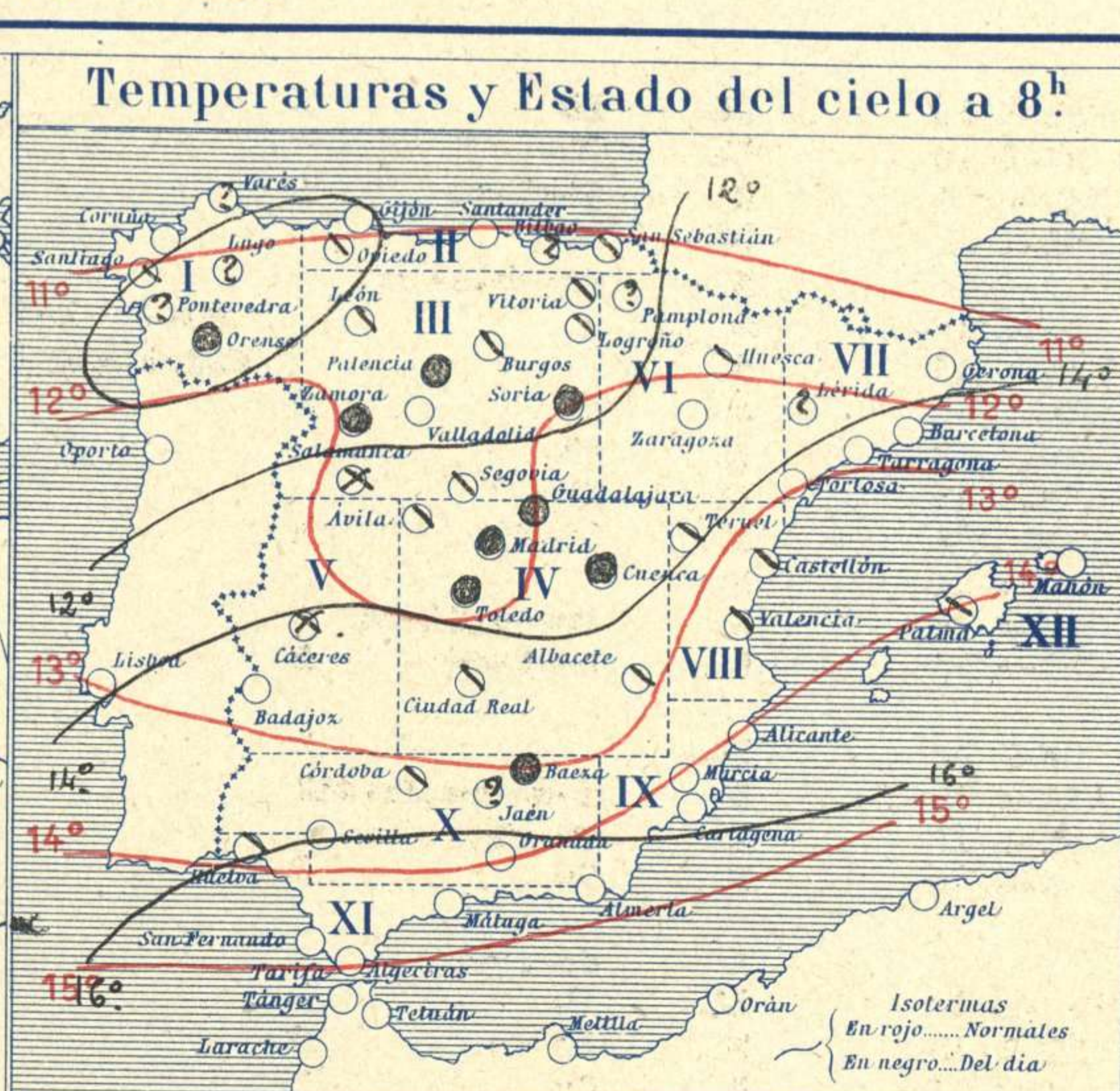
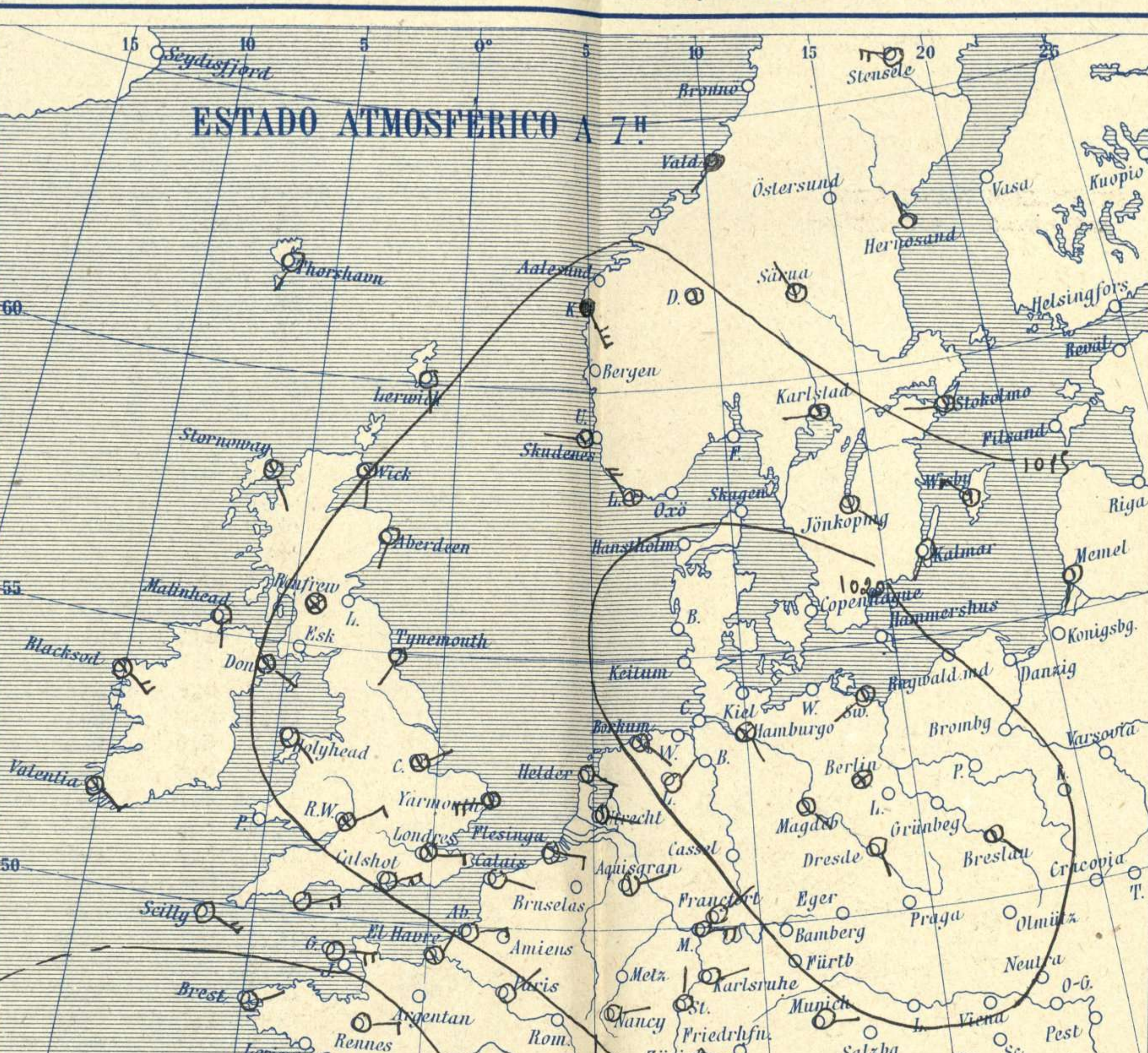
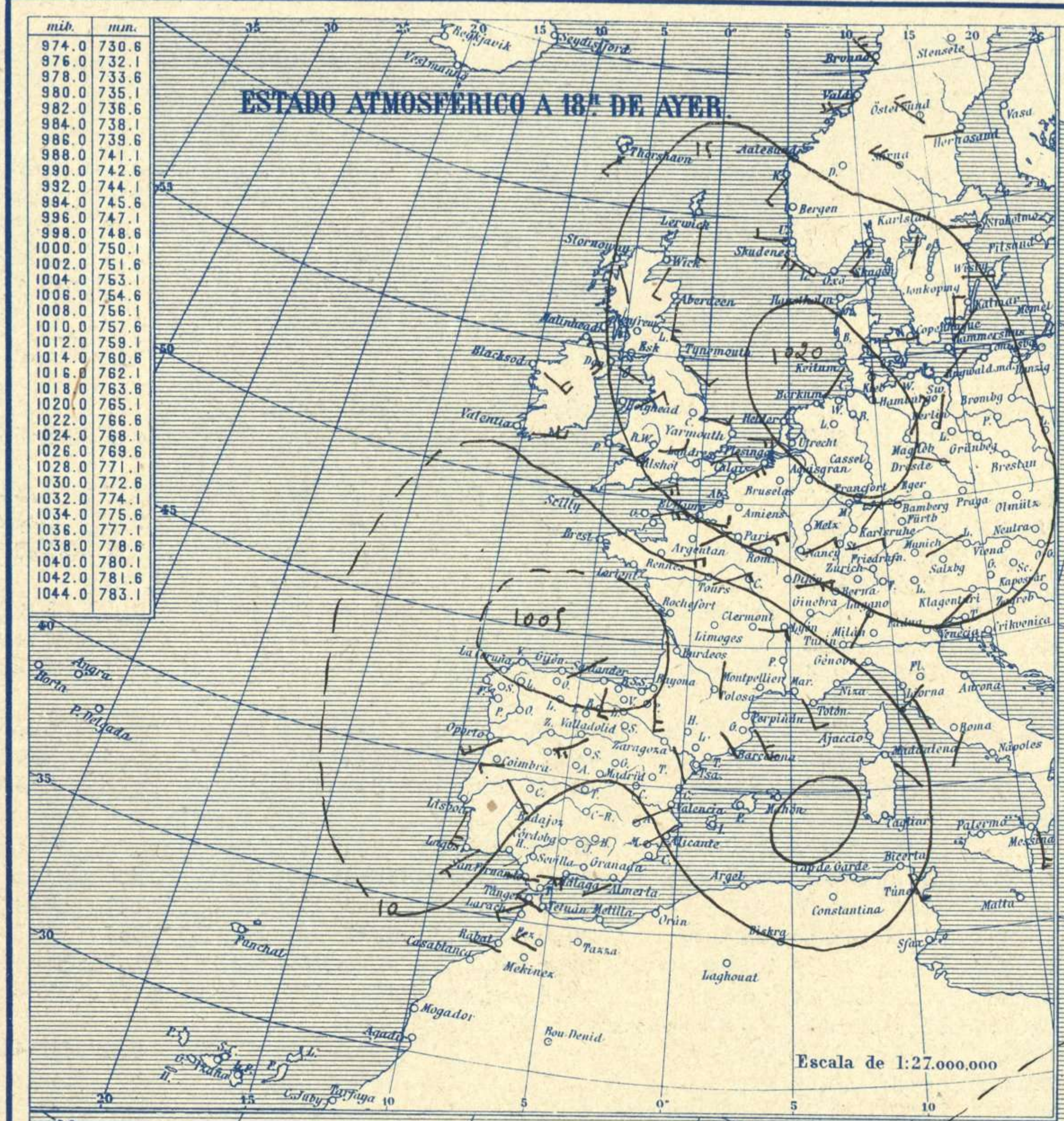


SERVICIO METEOROLÓGICO ESPAÑOL.

Boletín del *Lunes 12 de Abril de 1926*

AÑO XXXIV

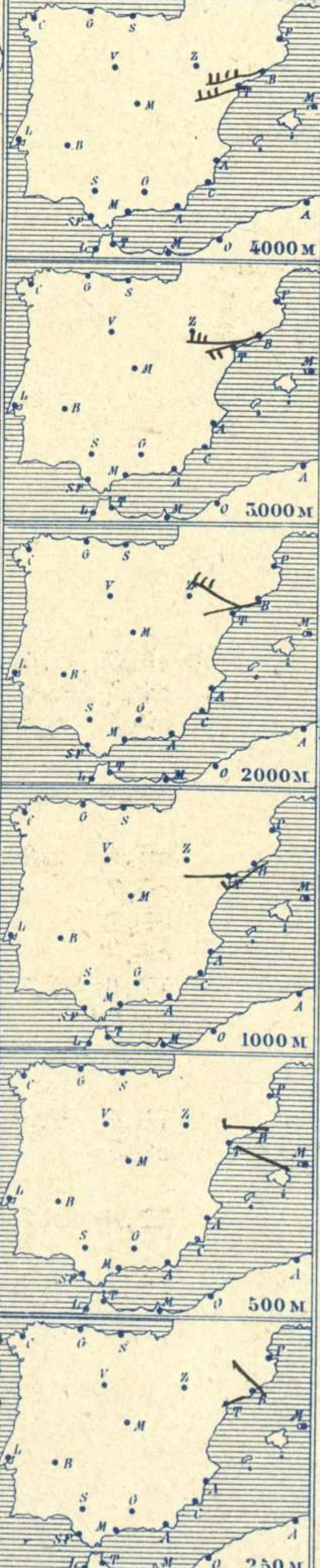
Núm. 102



Temperaturas extrema y Lluvia

Estaciones	Temperaturas		Lluvia
	Máx.	Mínim.	
La Coruña	18	9	5
Santiago	20	7	3
Pontevedra			
Lugo			
Orense	17	7	19
Gijón			
Oviedo	18	8	3
Santander	18	9	
Bilbao	22	8	ip
San Sebastián	18	8	
León	11	4	12
Zamora	17	4	
Palencia	10	5	21
Burgos	11	3	8
Soria	13	3	4
Valladolid	10	6	12
Salamanca	16	6	11
Ávila	7	4	5
Segovia	11	5	16
Madrid	12	7	8
Toledo	15	9	4
Guadalajara	10	6	11
Cuenca	10	5	5
Ciudad-Real	14	8	2
Albacete	14	6	ip
Cáceres	16	7	10
Badajoz	15	10	2
Vitoria	13	6	3
Logroño	13	6	3
Pamplona			
Huesca	17	7	7
Zaragoza	17	8	ip
Lérida			
Oerona	18	6	5
Barcelona	17	12	8
Tarragona	19	9	0,5
Tortosa	19	9	5
Teruel	13	6	
Castellón	22	10	ip
Valencia	22	11	
Alicante	22	11	ip
Murcia	22	10	
Sevilla			
Córdoba	17	10	8
Jaén			
Baeza	12	7	3
Granada	13	8	1
Huelva	18	15	3
San Fernando	18	14	2
Tarifa			
Algeciras	19	13	13
Málaga			
Almería	21	12	
Palma	18	9	
Ibiza			
Mahón	19	11	
Las Palmas			
S.º Cruz de T.			
Laguna			
Izaña			
Tetuán	18	13	
Melilla	18	14	
Tánger			

Observaciones aerológicas

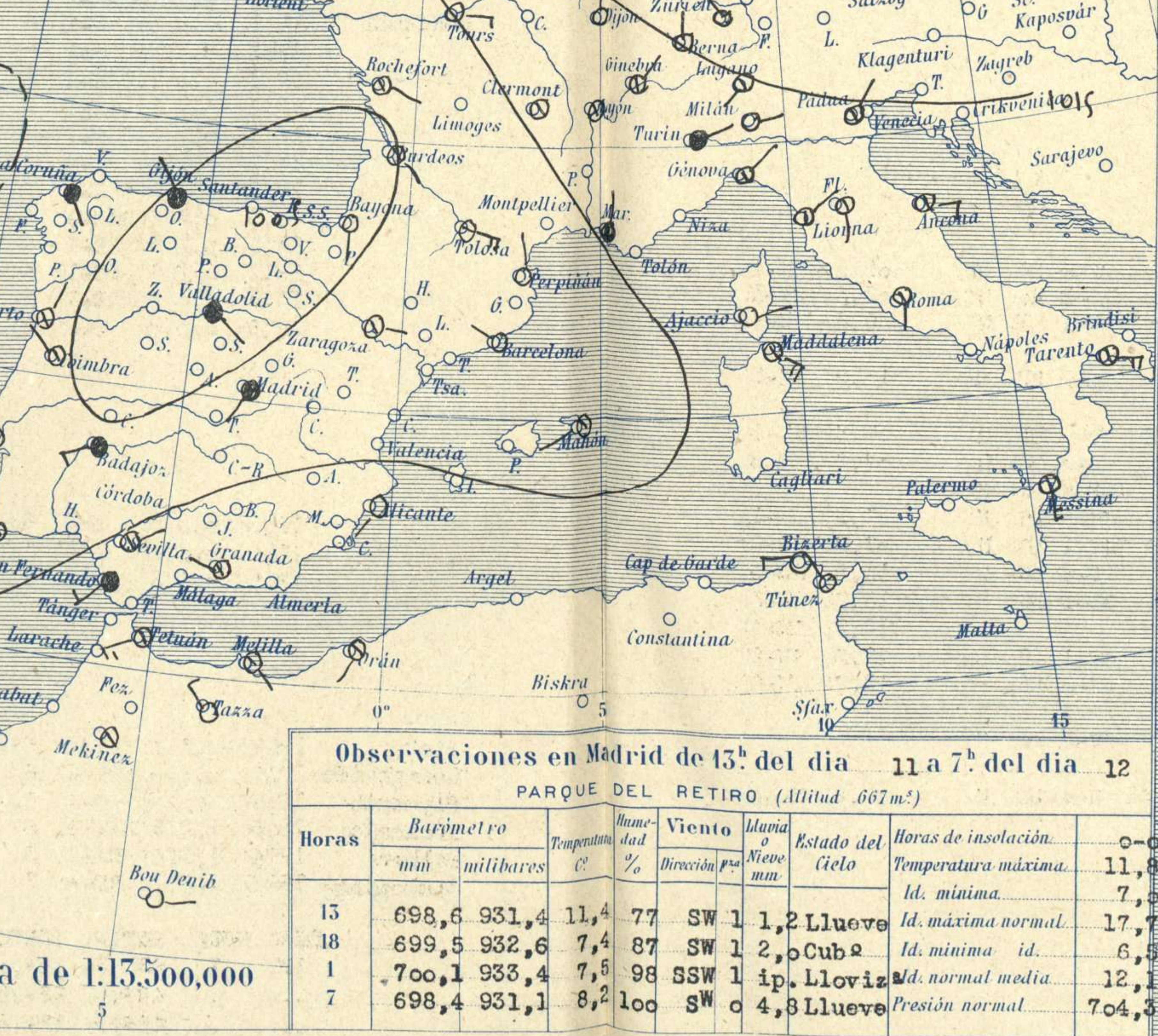
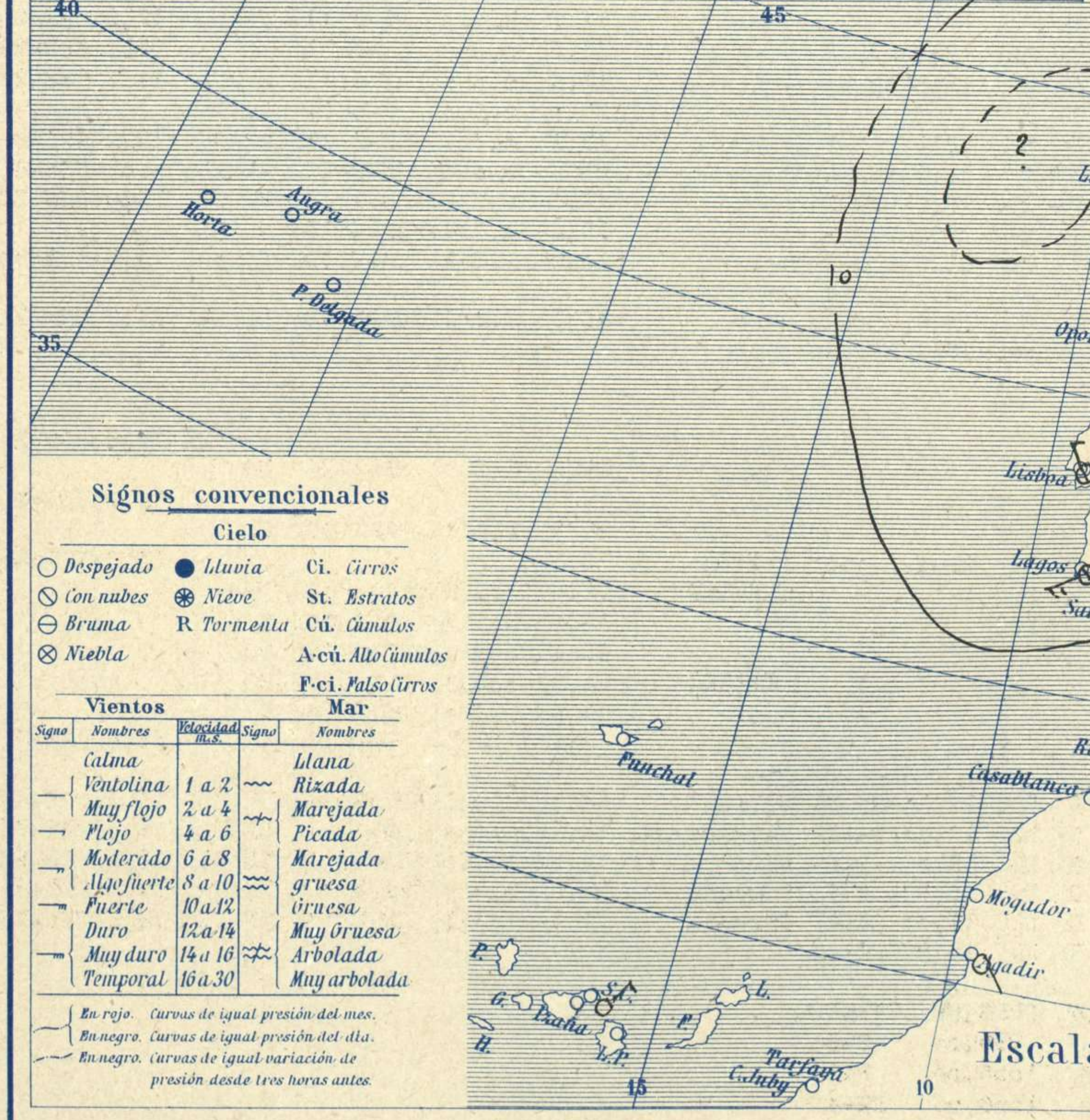


Estado General

Una importante borrasca se halla al occidente de Irlanda y otra gemela de la anterior está actuando en la península Ibérica, produciendo en España lluvias abundantes con poco viento. Las presiones altas residen hacia Alemania.

Tiempo probable

Vientos flojos de dirección variable y persistencia del régimen de lluvias.



Observaciones en Madrid de 45h del día 11 a 7h del día 12

Horas	Barómetro		Temperatura	Humedad	Viento	Estado del Cielo	Horas de insolación
	mm	milibares					
15	698,6	931,4	11,4	77	SW 1	1,2 Lluve	Id. máxima normal
18	699,5	932,6	7,4	87	SW 1	2,0 Cub 2	Id. mínima id.
1	700,1	933,4	7,5	98	SSW 1	ip. Lloviz	Id. normal media
7	698,4	931,1	8,2	100	SW 0	4,8 Lluve	Presión normal

Signos convencionales

Cielo

- Despejado
- Lluvia
- con nubes
- Bruma
- Niebla
- Ci. Cirros
- St. Estratos
- Cú. Cúmulos
- Acú. Alto Cúmulos
- P.ci. Pseudo Cirrus

Vientos

Signo	Nombres	Velocidad	Signo	Nombres
—	Calma	0	—	Llana
—	Ventolina	1 a 2	—	Rizada
—	Muy flojo	2 a 4	—	Marejada
—	Flojo	4 a 6	—	Picada
—	Moderado	6 a 8	—	Marejada
—	Algo fuerte	8 a 10	—	gruesa
—	Fuerte	10 a 12	—	gruesa
—	Duro	12 a 14	—	Muy gruesa
—	Muy duro	14 a 16	—	Arbolada
—	Temporal	16 a 30	—	Muy arbolada

Mar

En rojo. Curvas de igual presión del mar.
En negro. Curvas de igual presión del día.
En negro. Curvas de igual variación de presión desde tres horas antes.

