

11 abril

**SOLO
EL OVIEDO
GANO FUERA**

**Revista
de Quinielas**
PUEBLO

FACILONA

LOS
EMPATES
NO
SORPRENDIERON
4

rellene sus
quinielas con



BIC
MARCA REGISTRADA

Las mismas variantes, pero...

Más sorprendentes

★ El aumento de la cuantía de los premios trae consigo el incremento en las recaudaciones

ESTA temporada, la lucha en la Liga resulta mucho más incierta que en años anteriores, y prueba de ello son los resultados sorprendentes que invariablemente se producen a lo largo de las jornadas. No es raro ver cómo caen los «gallitos», derrotados en terrenos donde normalmente deberían puntuar por ser superiores a sus adversarios. Los favoritos sufren las consecuencias de la tremenda igualdad que existe, una igualdad que deriva del lógico deseo de los menos fuertes por evitar una derrota que en muchos casos tendría dramáticas consecuencias para ellos.

Las sorpresas menudean más que otras temporadas y así seguirá ocurriendo hasta que termine la Liga. Repercuten directamente en las recaudaciones de las quinielas, que se mantienen a un nivel altísimo. Es lógica esta trayectoria porque los premios son cada vez mayores y el aficionado, claro está, busca esos millones de pesetas que algún día pueden tocarle en suerte.

Las cifras hablan por sí solas en cuanto a este aumento en las recaudaciones. En la última temporada, sólo una jornada quinielística —la 21— registró más de 300 millones de pesetas de ingresos. En la actual, sin embargo, llevamos ya seis hasta la jornada 30, esto

es, cuando todavía faltan unas cuantas jornadas para que se consuma este ciclo 71-72. Digamos asimismo que en las treinta primeras semanas quinielísticas de la última temporada, sólo nueve registraron premios superiores al millón de pesetas para los acertantes máximos. En la actual, en cambio, fueron catorce. La diferencia es sensible. Otros datos: en el ciclo anterior no hubo nunca acertante único en esas 30 jornadas, ni tampoco dos afortunados ganadores máximos. En la de ahora hemos registrado ya por dos veces el acertante solitario —jornada cuarta, con más de 45 millones de pesetas para él, y jornada 23, con más de 54 millones para el afortunado—. Además, en dos ocasiones se dieron dos ganadores, ambos en jornadas consecutivas.

Lo más curioso en el asunto es que no hubo tanta diferencia en cuanto a variantes, pero las de esta temporada se producen en encuentros que parecían clarísimos, y de ahí la diferencia en los premios. Baste señalar, por ejemplo, que las cuatro variantes de la primera semana de esta temporada proporcionaron nada menos que 836.163 pesetas a cada uno de sus 37 acertantes máximos. No está mal, ¿verdad? Nos encontramos en la Liga de las sorpresas, para bien de los quinielistas..., sobre todo si aciertan...

hombres
gol

PORTA Y GALAN, DOS LIDERES DESTACADOS

Con el gol obtenido en el Luis Casanova, el delantero granadino Porta se afianza como líder de goleadores en Primera, siguiéndole siempre el canario Germán. Los demás aspirantes al centro no se «estrenaron» anteayer, en una jornada caracterizada por los poquitos goles habidos. La tabla queda ahora así:

Con DIECISIETE goles: Porta (Granada).

Con CATORCE: Germán (Las Palmas).

Con DOCE: Uriarte (At. Bilbao).

Con ONCE: Amiano (Español), Ansola (Real Sociedad) y Quino (Valencia).

Con DIEZ: Luis y Orozco (At. Madrid).

Con NUEVE: Acosta (Sevilla), Cuesta (Córdoba) y Quini (Gijón).

En Segunda también sigue destacándose el ovetense Galán, que en León volvió a marcar dos tantos. La tabla queda así:


Con DIECINUEVE tantos: Galán (Oviedo).

Con QUINCE: Marián (C. Leonesa).

Con CATORCE: Melenchón (Elche).

Con DOCE: Leandro (Castellón) y Machicha (Cádiz).

Con ONCE: Clarés (Castellón), Galdós (Zaragoza), Lizarralde (Valladolid) y Villafañe (C. Leonesa).



Vespino el ciclomotor distinto

VESPINO BRISA • VESPINO RALLY • VESPINO LUJO
3 MODELOS DIFERENTES PARA DIFERENTES USOS

SIN CARNET DE CONDUCIR • SIN MATRICULACION • SIN IMPUESTO DE LUJO

MOTO VESPA, S.A.



resultados y clasificaciones



	Casa						Fuera						Totales						Puntos
	J.	G.	E.	P.	F.	C.	J.	G.	E.	P.	F.	C.	J.	G.	E.	P.	F.	C.	
1. REAL MADRID	14	11	3	0	27	7	14	5	6	3	15	12	28	16	9	3	42	19	41 + 13
2. BARCELONA	14	9	3	2	21	7	14	5	6	3	14	13	28	14	9	5	35	20	37 + 9
3. VALENCIA	14	11	2	1	28	6	14	3	5	6	14	18	28	14	7	7	42	24	35 + 7
4. AT. MADRID	14	7	4	3	24	10	14	4	5	5	12	14	28	11	9	8	36	24	31 + 3
5. LAS PALMAS	15	9	5	1	27	9	13	3	2	8	8	22	28	12	7	9	35	31	31 + 1
6. REAL SOCIEDAD	14	10	2	2	28	10	14	3	2	9	7	20	28	13	4	11	35	30	30 + 2
7. MALAGA	14	5	9	0	17	9	14	2	5	7	7	19	28	11	6	11	36	31	28
8. GIJON	15	9	4	2	26	9	13	2	2	9	10	22	28	7	14	7	24	28	28 - 2
9. GRANADA	13	9	4	0	21	5	15	1	3	11	10	25	28	10	7	11	31	30	27 + 1
10. AT. BILBAO	14	9	1	4	26	9	14	3	1	10	9	21	28	12	2	14	35	30	26 - 2
11. CELTA	14	8	2	4	21	11	14	1	6	7	8	25	28	9	8	11	29	36	26 - 2
12. SEVILLA	14	7	3	4	23	15	14	1	6	7	9	18	28	8	9	11	32	33	25 - 3
13. ESPAÑOL	14	8	3	3	26	11	14	2	2	10	8	25	28	10	5	13	34	36	25 - 3
14. BURGOS	14	10	1	3	22	12	14	0	4	10	6	24	28	10	5	13	28	36	25 - 3
15. BETIS	14	7	6	1	12	4	14	1	3	10	8	31	28	7	9	12	19	36	25 - 3
16. CORUÑA	13	7	4	2	14	9	15	1	3	11	8	27	28	8	7	13	22	36	23 - 3
17. CORDOBA	14	5	6	3	18	14	14	0	6	8	11	30	28	5	12	11	29	44	22 - 6
18. SABADELL	14	4	7	3	15	13	14	1	2	11	6	30	28	5	9	14	21	43	19 - 9

Jornada 28

- LAS PALMAS, 1;**
ESPAÑOL, 0

GIJON, 1;
REAL SOCIEDAD, 0

AT. MADRID, 0;
MALAGA, 0

BETIS, 0;
CORDOBA, 0

CELTA, 2;
BURGOS, 0

SABADELL, 0;
SEVILLA, 0

AT. BILBAO, 1;
CORUÑA, 0

VALENCIA, 2;
GRANADA, 1

BARCELONA, 1;
REAL MADRID, 0

1. DIVISION HORIZONTALES: Campo propio	ATL. BILBAO	ATL. MADRID	BARCELONA	BETIS	BURGOS	CELTA	CORDOBA	CORUÑA	ESPAÑOL	GIJON	GRANADA	LAS PALMAS	MALAGA	R. MADRID	R. SOCIEDAD	SABADELL	SEVILLA	VALENCIA
ATL. BILBAO	★ 0-1	0-1	3-0		4-0	5-0	1-0		3-1	1-0	1-2		1-0	1-2	3-1	2-0	1-1	
ATL. MADRID	1-2	★ 1-1	4-1	1-0	0-0	2-2	2-1			1-0	2-0	0-0		5-0	5-0	0-2	0-1	
BARCELONA	0-1	0-0	★ 2-2		1-0	4-1		2-0	1-0	2-0	1-2			3-0	2-0	1-0	1-1	
BETIS	1-0		0-0	★ 2-0	1-1	0-0	2-0	0-1	2-1	1-0		0-0	0-0		1-0	1-1	1-0	
BURGOS	1-0	0-0	2-3	0-1	★ 3-2	1-0	3-1	2-1	1-0		1-0	3-1	1-2	3-1		1-0		
CELTA	2-0	2-1	1-2	1-0	2-0	★ 2-0	3-1			0-0	2-0		1-1	0-1	0-1	4-1	1-3	
CORDOBA		0-1		3-1	0-0		★ 0-0	3-1	0-1	2-0	2-2	0-0	2-2	1-0	4-1	1-1	0-4	
CORUÑA	1-0	1-1	0-2	1-1		0-1	3-2	★ 3-1	1-1		1-0	0-0		1-0	1-0	1-0		
ESPAÑOL	1-2	1-2	3-0		1-1	1-0	1-1	2-0	★ 2-3	4-0	4-1	0-0	1-0		2-0	3-1		
GIJON	3-2	1-2	1-0		0-0	2-2	0-0	2-0	4-0	★ 2-0		1-2	1-1	1-0	3-0	1-0	4-0	
GRANADA	5-1	1-0		0-0	2-1	0-0		2-2	0-0	1-0	★ 3-0	2-0		1-0	3-1		1-0	
LAS PALMAS	2-1		1-2	2-0	3-1		3-0	2-0	1-0	5-1	2-2	★ 2-0	2-0	0-0	0-0	1-1	1-1	
MALAGA	1-0	0-0	0-0		4-1	1-1	2-2	2-0	1-0	1-1	1-0	0-0	★ 1-1	1-1		2-2		
R. MADRID	1-0	1-0	1-1	2-0	1-1	3-0	4-1	1-0	3-0		4-2		1-0	★ 2-1	2-0		1-1	
R. SOCIEDAD			2-2	6-0	2-0		2-1	0-1	4-1	3-1	3-1	1-0	1-0	0-2	★ 2-0	1-1	1-0	
SABADELL	0-0	3-1	0-0	2-1	2-1	1-1		4-1	0-2	0-2	0-0		1-1	1-2		★ 0-0	1-1	
SEVILLA		3-3		3-1	2-0	4-0	1-1		1-0	3-1	2-1	0-2	1-2	0-2	0-1	1-1	★ 2-0	
VALENCIA	2-0	1-0	1-0	2-0	2-0	4-0		1-1	1-1	1-0	2-1	4-0	3-0	1-2		3-1		★

resultados y clasificaciones

2^A

	Casa						Fuera						Totales						Puntos
	J.	G.	E.	P.	F.	C.	J.	G.	E.	P.	F.	C.	J.	G.	E.	P.	F.	C.	
1. OVIEDO...	14	12	2	0	21	1	15	5	4	6	9	11	29	17	6	6	30	12	40 + 12
2. ELCHE ...	14	13	1	0	22	2	15	3	5	7	14	17	29	16	6	7	36	19	38 + 10
3. CASTELLON ...	14	12	1	1	26	7	15	4	4	7	15	19	29	16	5	8	41	26	37 + 9
4. ZARAGOZA ...	14	11	2	1	32	8	15	4	5	6	13	16	29	15	7	7	45	24	37 + 9
5. LOGROÑES ...	15	13	2	0	22	3	14	1	4	9	6	18	29	14	6	9	28	21	34 + 4
6. RAYO VALLECANO ...	15	7	5	3	14	10	14	5	5	4	16	15	29	12	10	7	30	25	34 + 4
7. LEONESA ...	15	13	1	1	36	14	14	1	4	9	9	28	29	14	5	10	45	42	33 + 3
8. VALLADOLID...	15	12	2	1	34	13	14	1	3	10	8	21	29	13	5	11	42	34	31 + 1
9. TENERIFE ...	15	11	2	2	28	4	14	0	4	10	9	21	29	11	6	12	37	25	28 - 2
10. SAN ANDRES...	14	10	3	1	20	7	15	1	3	11	3	19	29	11	6	12	23	26	28
11. MALLORCA ...	15	8	4	3	14	8	14	1	5	8	5	16	29	9	9	11	19	24	27 - 3
12. CADIZ ...	15	8	4	3	22	9	14	2	1	11	4	20	29	10	5	14	26	29	25 - 5
14. SANTANDER...	14	8	4	2	16	5	15	2	1	12	7	27	29	8	9	14	23	32	25 - 5
13. VILLARREAL ...	15	6	5	4	17	16	14	2	4	8	7	19	29	10	5	12	24	35	25 - 3
15. MESTALLA...	14	6	5	3	11	7	15	2	4	9	11	28	29	8	9	12	22	35	25 - 3
16. LANGREO ...	14	7	4	3	23	9	15	3	0	12	6	25	29	10	4	15	29	34	24 - 4
17. PONTEVEDRA ...	14	6	4	4	16	12	15	2	4	9	10	25	29	8	8	13	26	37	24 - 4
18. FERROL ...	15	7	4	4	14	15	14	2	2	10	10	28	29	9	6	14	24	43	24 - 6
19. JEREZ DEPORTIVO...	14	4	8	2	13	13	15	1	3	11	7	24	29	5	11	13	20	37	21 - 7
20. HERCULES...	15	7	4	4	21	11	14	0	2	12	5	25	29	7	6	16	26	36	20 - 10

jornada 29

2. ^a DIVISION HORIZONTAL: Campo propio	Cádiz	Castellón	Cultural L.	Elche	Ferrol	Hércules	Jerez Dep.	Langreo	Logroñes	Mallorca	Mestalla	Oviedo	Pontevedra	R.Vallecano	S. Andrés	Santander	Tenerife	Valladolid	Villarreal	Zaragoza	
Cádiz...	★		0-0	3-1	1-0	4-0	0-0		5-1	2-1		1-2	1-0	0-0	2-0	0-1	2-2	0-1	1-0		
Castellón..	1-0	★			1-1	1-0	3-0	1-0	1-0		3-1	1-0	4-0		1-0	2-1	2-1		0-2	5-1	
Cultural L..	5-0	3-1	★		1-0	4-1	2-1		3-0	1-0	1-0	2-1	1-3		2-0			2-1	2-1	4-2	3-3
Elche.....	1-0	2-0		★	2-0	2-0	2-1	3-0	2-1	0-0	1-0				2-0			1-0	1-0	2-0	1-0
Ferrol....	1-0	0-2	0-3	0-4	★		2-1	1-0		0-0	1-1	1-0	1-0	1-2		2-0		3-1	0-0	1-1	
Hércules..	2-0	2-1	4-1	0-1	1-2	★	1-0		0-0	0-0		0-1	1-1	1-3	2-0	5-0		1-0		1-1	
Jerez Dep..		0-2	0-0	1-1	3-1		★	2-1			1-1	0-0	1-1	0-3	0-0	1-0	1-1		2-2	1-0	
Langreo...	1-2	2-0	4-0	1-1			0-0	★	3-1	2-0	4-0	1-1	1-2	1-1	2-0	1-0				0-1	
Logroñes..	1-0	2-0	2-0	1-0	2-0		3-0		★	1-0		0-0	1-0	1-1	1-0	2-1	2-1	1-0	2-0		
Mallorca..	0-0		1-0		1-1	2-0	1-0	1-0	1-1	★		1-0	0-1		0-0	2-1	1-0	3-2	0-1		
Mestalla...	1-0	0-0		0-2		0-0	1-0	2-0		0-0	★	0-1	1-1	1-2	2-0	2-1	1-0			0-0	
Oviedo....	2-0		0-0		3-0	1-0	2-1	2-0	1-0		2-0	★	2-0	1-0	1-0	3-0		0-0	1-0		
Pontevedra		0-1		1-1	0-1	2-1	2-2	1-2			0-0		★	3-0	0-2	1-0	1-0	2-2	2-0	1-0	
R.Vallecano	0-1	1-4	2-0	2-1	3-2	1-0		2-0	0-0	1-0	1-1			★	1-0		0-0	0-0	0-0	0-1	
S. Andrés..		1-1	2-1	0-0	3-0		2-1			1-0	3-1	1-0	2-0	1-0	★	1-2	1-0	1-0		1-1	
Santander..			1-1	0-0	1-0	1-0	0-1	1-0	1-0		0-1		1-1		1-0	★	4-1	4-0	0-0	1-0	
Tenerife...	2-0	2-0	3-0			3-0	3-0	0-1	0-0	0-0	2-0	2-0	2-0		4-1		★	2-1	3-0	0-1	
Valladolid..	2-1	3-2	6-2	2-1		3-1		2-0	0-2	4-1	3-1	2-0		1-1		2-0	1-1	★	2-0	1-0	
Villarreal..	1-0	0-0	3-1	2-1		1-1		1-2	1-0	1-3	1-3	0-0	3-0	2-2		0-0		1-0	★	0-3	
Zaragoza..		1-1		3-0	3-1	2-1	2-0	3-0	2-0	3-0	4-0	0-1	4-3		0-0	3-0	2-1			★	

- LEONESA, 1;
- OVIEDO, 3
- CADIZ, 3;
- ELCHE, 1
- VALLADOLID, 2;
- SANTANDER, 0
- LOGROÑES, 2;
- CASTELLON, 0
- VILLARREAL, 3;
- PONTEVEDRA, 0
- HERCULES, 1;
- ZARAGOZA, 1
- FERROL, 2;
- JEREZ, 1
- LANGREO, 4;
- MESTALLA, 0
- TENERIFE, 4;
- SAN ANDRES, 1
- MALLORCA, 0;
- RAYO VALLEC., 1

SIGA EL **BOLETO** POR RADIO Y T.V.E.

PARTIDOS DE LA QUINIELA	PRIMER TIEMPO						SEGUNDO TIEMPO						QUINIELA
	VARIACIONES						VARIACIONES						
	Goles	Goles	Goles	Goles	Goles	Final	Goles	Goles	Goles	Goles	Goles	Final	
R. MADRID-LAS PALMAS													
ESPAÑOL-GIJON													
R. SDAD.-AT. MADRID . .													
MALAGA-BETIS													
CORDOBA-CELTA													
BURGOS-SABADELL													
SEVILLA-AT. BILBAO . . .													
CORUÑA-VALENCIA													
GRANADA-BARCELONA													
ELCHE-LEONESA													
SANTANDER-CADIZ													
PONTEV.-LOGROÑES													
JEREZ-HERCULES													
MESTALLA-FERROL													
1-R. OVIEDO-MALL.													
2-R. ZARA.-VILLARREAL.													

Intervienen en la realización de este suplemento de quinielas.

MIGUEL ORS
 RENE PIÑERO
 JUAN MARIA ALFARO


Fotos: RAUL CANCIO
 Confección: JOSE ASENSI
 Dibujos: SANTALLA

Revista **PUEBLO**
 de **Quinielas**



Merkel-Elizondo

EL CHOQUE DE LA SEMANA



Cada semana que pasa está resultando más difícil el pronóstico en las quinielas futbolísticas porque la posición comprometida de muchos clubs y las fuerzas casi generalmente niveladas dan origen a unos resultados inesperados dentro de la lógica, pero que si los pensamos detenidamente no lo son tanto. Hemos de reconocer, sin embargo, que el «dos» en el partido Cultural Leonesa-Oviedo del domingo pasado encajé algo un boleto fácil. Veamos cómo se presenta la jornada 32, del domingo próximo:

1. R. MADRID-LAS PALMAS

1 En el estadio Insular concedió el Madrid su primera derrota en la actual Liga. Es lógico, pues, que el líder, destacado, haga todo lo posible por obtener un triunfo que le acerque aún más al título y, al mismo tiempo, le permita desquitarse de aquel 2-0 recibido en la primera vuelta en Las Palmas. Sólo tres empates «volaron» hasta ahora del Bernabéu. Pese a esos ocho puntos que llevan logrados fuera los canarios, es muy difícil surja la sorpresa el domingo.

2. ESPAÑOL - GIJÓN

1 Con su triunfo en los últimos segundos sobre la Real en El Molinón, el Gijón se aseguró casi la permanencia, porque le queda únicamente dos partidos en casa y arrastra sólo dos negativos. En peor posición anda el Español, porque aún puede ser alcanzado por alguno de los comprometidos, aunque no es fácil ocurra. Por 4-0 había sucumbido el once de Santamaría en la primera vuelta en Gijón y ahora buscará el desquite. Pese a haber perdido ya nueve puntos en Sarriá, debe dársele favorito.

3. R. SOCIEDAD-AT. MADRID

1 Partido de mucha trascendencia para la lucha por el cuarto puesto —que lleva a disputar la Copa de la U. E. F. A.—. Se enfrentan en Atocha los dos aspirantes máximos al mismo. Los donostiarros están fuertes en casa, pese a los ocho puntos ya perdidos allí. Los rojiblancos madrileños, por su parte, acaban de perder en su campo ante el Málaga uno de sus cuatro positivos. Puntuar en Atocha significaría mucho para ellos. Trece puntos llevan logrados fuera los rojiblancos. En Gijón, los donostiarros sucumbieron sólo en los segundos finales.

4. MALAGA - BETIS

1 El punto arrancado en el Vicente Calderón por el Málaga ha dejado a los andaluces sin el menor negativo. No hay peligro ya para ellos porque cuentan con una muy estimable ventaja con relación a los colistas. El especialista de los empates recibe el domingo al Betis de Sevilla. Duelo andaluz emocionante porque los visitantes, con tres negativos a cuestas, no están aún tranquilos. Necesitan algunos puntos más para mejorar su posición. El Málaga, imbatido en La Romareda, concedió ya allí nueve empates.

5. CORDOBA - CELTA

1 Pese a su empate en el Villamarín, el Córdoba continúa en situación crítica, ya que arrastra todavía seis negativos. Para salvarse, necesita no sólo ganar siempre en su campo, sino obtener algún punto fuera. El domingo recibe a un Celta que todavía puede correr peligro, con dos negativos. Para el equipo de Vavá es imprescindible ganar; para el de Arza, un empate podría representar una tranquilidad para el futuro. Lucha a vida o muerte para el Córdoba.

6. BURGOS - SABADELL

1 Con nueve negativos, el Sabadell es un colista condenado ya al descenso, porque para salvarse no le bastaría un «milagro», sino varios, y eso no ocurre generalmente. El Burgos, con tres negativos, corre todavía peligro. Para él es primordial, por lo pronto, no tropezar en casa.

7. SEVILLA-AT. DE BILBAO

1 Al empatar en Sabadell, el Sevilla ha quedado con tres negativos, esto es, todavía en situación muy peligrosa si tropieza en casa. Tampoco andan muy tranquilos los bilbaínos, con dos negativos. Para ambos equipos, pues, todos los puntos son de mucha importancia. En la primera vuelta, los sevillistas perdieron por 2-0 en San Mamés. Ha mejorado el conjunto andaluz desde que lo entrena Buckingham y lleva cuatro jornadas sin perder, mientras los «leones» rompieron su racha de tres derrotas consecutivas.

8. CORUÑA - VALENCIA

2 Partido muy peligroso para el Coruña, que es uno de los más firmes candidatos al descenso. Con tres negativos, no puede tropezar de nuevo en Riazor, pues, en tal caso, sería difícil salvarse. Pero el Valencia, con siete positivos en su cuenta, aspira firmemente al título de subcampeón y para lograrlo necesita aumentar sus positivos.

9. GRANADA - BARCELONA

1 Bonito encuentro a la vista. El Granada, con un positivo, está en zona tranquila, aunque sin aspiraciones de primeros puestos. Sin embargo, estuvo a punto de dar la sorpresa en Valencia. En Los Cármenes se muestra fuerte, con sólo cuatro empates concedidos y ninguna derrota, así como cinco tantos encajados allí. El Barcelona ha obtenido ya 16 puntos en sus salidas, con delantera y defensa eficaces en casa y fuera.

10. ELCHE-CULT. LEONESA

1 Los ilicitanos acaban de ser netamente superados en Cádiz, pese a lo cual son buenas sus posibilidades de ascenso al contar con diez positivos. En Altabix únicamente han concedido hasta ahora un empate —ante el Mallorca— y solamente dos goles. La Cultural, sin esperanzas ya de ascender tras su primera derrota en casa ante el Oviedo, no es muy eficaz en campo ajeno, con seis puntos logrados hasta ahora.

11. SANTANDER - CADIZ

1 Encuentro muy interesante para la parte baja de la tabla, ya que el Santander arrastra tres negativos, y el Cádiz, cinco. Para ambos, pues, el resultado es de suma trascendencia. En la primera vuelta el Santander triunfó por 1-0 en el Carranza. Ocho puntos han perdido ya los santanderinos en El Sardinero, mientras los gaditanos lograron cinco fuera. Partido muy nivelado y con escaso margen.

12. PONTEVED. - LOGROÑES

1 Es mucho más flojo el Logroñés fuera que en su campo, puesto que en catorce salidas logró sólo seis puntos, marcó sólo seis tantos y encajó 18. El Pontevedra, con cuatro negativos, no puede descuidarse en Pasarón, pues un nuevo tropiezo le condenaría probablemente a la promoción y posiblemente al descenso. Pasarón ha sido esta temporada terreno ideal para los visitantes, ya que de allí escaparon doce puntos hasta ahora.

13. JEREZ IND.-HERCULES

1 Encuentro entre los dos colistas rezagados. Para ambos la salvación es ya muy difícil, tanto por su retraso actual como por su deficiente marcha. El Hércules es el equipo más débil en campo ajeno, con sólo dos empates logrados en 14 salidas —en Valencia y Villarreal, dos rivales regionales—. De Domezq «volaron» ya doce puntos.

14. MESTALLA - FERROL

1 Otro partido importante para la cola, con tres negativos para el Mestalla y seis para el Ferrol. Resulta evidente que los gallegos, para salvarse del descenso, necesitan reducir ese lastre. Si lo consiguen a costa de otro amenazado, mucho mejor todavía. Pero el Mestalla se defiende bien en casa, pese a esos once puntos ya perdidos allí, mientras el Ferrol logró seis en sus salidas.

1-R. OVIEDO - MALLORCA

1 Los ovetenses acaban de dar un paso trascendental para el ascenso con su triunfo en León. Con él se han destacado como líderes solitarios, con doce positivos. En el Carlos Tartiere sólo han cedido dos empates hasta ahora y, además, únicamente el Jerez logró marcarles un tanto. El Mallorca, con un negativo, basa su fuerza en la defensa. Pero en 14 salidas sólo marcó cinco tantos, aunque logró siete puntos.

2-R. ZARAGO.-VILLARREAL

1 Se ha transformado el Villarreal tras su triunfo en Castellón frente al entonces líder. Luego dominó netamente al Pontevedra. Ahora visita a un Zaragoza con nueve positivos y fundadas aspiraciones de ascenso. No pueden permitirse ya los aragoneses ningún descuido para lograr su propósito. El Zaragoza posee la vanguardia más eficaz de Segunda —con la de la Cultural—.



La Casera
ES UNICA



La Casera
ES UNICA


Sección dirigida
por PEDRO
ESCARTIN
Dibujos: CASCAJO

Usted ARBITRA

Piense y decida. Resuelva sin consulta estos dos problemas. ¿Conoce las reglas? Demuéstrelo.



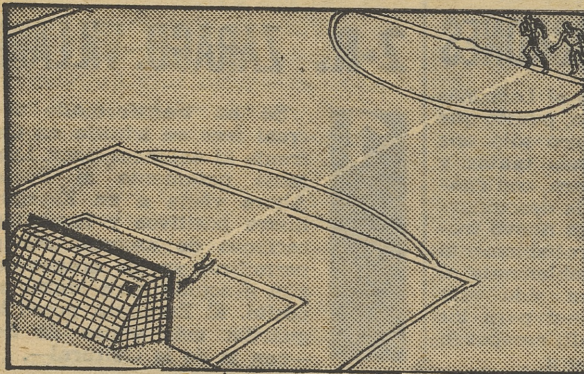
¡RESUELVA
USTED
MISMO!!



A1 El jugador «A» se halla en campo contrario, cerca de la línea divisoria del terreno. No tiene delante más que al portero.



A2 Un compañero, el jugador «B», desde su campo envía un pase a «A». Este retrocede de su posición y, ya en su propio terreno, se hace con la pelota y tira a gol de lejos.



A3 El balón entra en la puerta contraria. El disparo se ha hecho desde el medio campo atacante. ¿Es gol? ¿No lo es? Razone usted su solución y demuestre que sabe la ley.

SOLUCION ← ←


Es fuera de juego. Cuando «B» efectúa el pase a «A», éste se hallaba legalmente situado. Aunque luego tome el balón en su terreno, esto no borra el origen legal de la jugada. Fuera de juego.



B1 El atacante «A», extremo derecho, avanza cerca de la línea de banda y desde allí envía un centro sobre la puerta contraria.



B2 Cuando hace esto, entran dos iracundos espectadores y golpean a «A» mientras el balón va por el aire hacia la puerta contraria, jugada que buscan otros jugadores.



B3 Con los dos espectadores en el campo agrediendo al delantero «A», un compañero de éste recoge el centro y marca gol. ¿Es válido? ¿Debe ser anulado por la presencia lejana de dos espectadores? Piense bien el plano y la jugada. Y decida.

→ → **SOLUCION**

Es gol, si el árbitro juzga que la presencia de los dos espectadores no ha tenido influencia en la jugada. Y eso parece dar tanto y ordenar la detención de los espectadores faltos de espíritu deportivo.

PUZZLE

Por Pedro OCON DE ORO

En este cuadro de letras figuran los nombres de DIEZ de los equipos de fútbol que forman parte de los partidos que componen la jornada quinielística número 32. Se leen de derecha a izquierda, de izquierda a derecha, de arriba abajo, de abajo arriba y en diagonal. Trazando una línea alrededor de cada nombre, siga las normas siguientes y podrá rellenar su quiniela.
 Si halla un equipo que juega en su casa, ponga un UNO.
 Si halla un equipo que juega fuera, ponga un DOS.
 Si no encuentra ningún equipo de algún partido, ponga una EQUIS.
 Cuando haya localizado todos los equipos que figuran en el PUZZLE, con las letras sobrantes, leídas en orden, se formará un consejo relativo a esta quiniela.

- 1 R. Madrid-Las Palmas.
- 2 Español-Gijón.....
- 3 R. Sociedad-At. Madrid.
- 4 Málaga-Betis.....
- 5 Córdoba-Celta.....
- 6 Burgos-Sabadell.....
- 7 Sevilla-At. Bilbao.....
- 8 Coruña-Valencia.....
- 9 Granada-Barcelona.....
- 10 Elche-Leonesa.....
- 11 Santander-Cádiz.....
- 12 Pontevedra-Logroñés.....
- 13 Jerez-Hércules.....
- 14 Mestalla-Ferrol.....
- 1-R Oviedo-Mallorca.....
- 2-R Zaragoza-Villarreal.....

JORNADA 32 — 9-4-72



L Z O M S P O A R T R I
 D A O S A D . T R E E S S
 S R I E E L T E A Y N A
 U A E I V O A L E J L N
 S G V U E Ñ M G G L U T
 E O L O S A A L A U N A
 O Z G Y D P L T O S T N
 R A E R S S S C I N C D
 O S I I U E L C H E E E
 T D E O M B C H O N U R
 E V E Y T R E C E A L D
 O A R D E V E T N O P S



2-R



1-R



14



13



8



12



11



10



9

SOLUCION

La próxima semana. Si la diésemos en otra página, muchos de ustedes, en lugar de resolver el «puzzle», lo copiarían. Por consiguiente, si quiere usted conocer la solución, deberá buscarla en nuestro suplemento de la próxima semana.

PRONOSTICO COMBINADO

Cuatro partidos a signo fijo y DIEZ PARTIDOS A VARIANTE DOBLE. 128 COLUMNAS. 640 PESETAS. GARANTIAS: Sin fallo en los fijos y sin error en las variantes dobles, el 12,5 por 100 para el 14 y el 100 por 100 para el 13. En caso de un fallo en los fijos o en las variantes dobles, el 100 por 100 para el 12 y el 12,5 por 100 para el 13. DESARROLLO: Empleamos 16 boletos múltiples de ocho apuestas.

PRONOSTICO

1 R. Madrid-Las Palmas.	X	2
2 Español-Gijón.....	X	2
3 R. Sociedad-At. Madrid.	X	2
4 Málaga-Betis.....	X	2
5 Córdoba-Celta.....	X	2
6 Burgos-Sabadell.....	X	2
7 Sevilla-At. Bilbao....	X	2
8 Coruña-Valencia.....	X	2
9 Granada-Barcelona...	X	2
10 Elche-Leonesa.....	X	2
11 Santander-Cádiz.....	X	2
12 Pontevedra-Logroñés.	X	2
13 Jerez-Hércules.....	X	2
14 Mestalla-Ferrol.....	X	2
1-R Oviedo-Mallorca....	X	2
2-R Zaragoza-Villarreal...	X	2
APUESTAS	1.	

DESARROLLO

	1	2	3	4	5	6	7	8	
1 R. Madrid-Las Palmas.	X	2	X	2	X	2	X	2	
2 Español-Gijón.....	X	2	X	2	X	2	X	2	
3 R. Sociedad-At. Madrid.	X	2	X	2	X	2	X	2	
4 Málaga-Betis.....	1	X	2	1	X	2	1	X	2
5 Córdoba-Celta.....	X	2	1	X	2	1	X	2	
6 Burgos-Sabadell.....	X	2	1	X	2	1	X	2	
7 Sevilla-At. Bilbao....	1	X	2	1	X	2	1	X	2
8 Coruña-Valencia.....	X	2	1	X	2	1	X	2	
9 Granada-Barcelona...	X	2	1	X	2	1	X	2	
10 Elche-Leonesa.....	1	X	2	1	X	2	1	X	2
11 Santander-Cádiz.....	1	X	2	1	X	2	1	X	2
12 Pontevedra-Logroñés.	1	X	2	1	X	2	1	X	2
13 Jerez-Hércules.....	1	X	2	1	X	2	1	X	2
14 Mestalla-Ferrol.....	1	X	2	1	X	2	1	X	2
1-R Oviedo-Mallorca....	X	2	1	X	2	1	X	2	
2-R Zaragoza-Villarreal...	X	2	1	X	2	1	X	2	
APUESTAS	8	8	8	8	8	8	8	8	

	9	10	11	12	13	14	15	16	
1 R. Madrid-Las Palmas.	X	2	X	2	X	2	X	2	
2 Español-Gijón.....	1	X	2	1	X	2	1	X	2
3 R. Sociedad-At. Madrid.	1	X	2	1	X	2	1	X	2
4 Málaga-Betis.....	X	2	X	2	X	2	X	2	
5 Córdoba-Celta.....	1	X	2	1	X	2	1	X	2
6 Burgos-Sabadell.....	1	X	2	1	X	2	1	X	2
7 Sevilla-At. Bilbao....	1	X	2	1	X	2	1	X	2
8 Coruña-Valencia.....	1	X	2	1	X	2	1	X	2
9 Granada-Barcelona...	1	X	2	1	X	2	1	X	2
10 Elche-Leonesa.....	1	X	2	1	X	2	1	X	2
11 Santander-Cádiz.....	1	X	2	1	X	2	1	X	2
12 Pontevedra-Logroñés.	1	X	2	1	X	2	1	X	2
13 Jerez-Hércules.....	1	X	2	1	X	2	1	X	2
14 Mestalla-Ferrol.....	1	X	2	1	X	2	1	X	2
1-R Oviedo-Mallorca....	1	X	2	1	X	2	1	X	2
2-R Zaragoza-Villarreal...	1	X	2	1	X	2	1	X	2
APUESTAS	8	8	8	8	8	8	8	8	

A QUINIELA SUS ANTECEDENTES

11	C. Sotelo-Córdoba...
12	S. Andrés-Pontevedra...
13	Mestalla-Castellón...
14	Hércules-Logroñés...
15	R. Betis-Santander...
16	R. Coruña-Langreo...

Valencia y Barcelona, visitantes superiores

Dos confrontaciones de la jornada 32 —Córdoba-Celta y Elche-Leonesa— no tienen antecedentes ligueros, pues nunca se enfrentaron anteriormente entre sí. De los demás, destacamos la superioridad del Valencia en Riazor y del Barcelona en Los Cármenes. Bonitas luchas en perspectiva en estos dos choques. Por lo demás, el Real Madrid ha dominado netamente a la U. D. Las Palmas en el Bernabéu con siete triunfos blancos y un solo empate en las doce últimas temporadas. Otro tanto le ocurre al Español con el Gijón en Sarriá, mientras sobresale la abundancia de empates entre Málaga v Betis en La Rosaleda.

	59-60	60-61	61-62	62-63	63-64	64-65	65-66	66-67	67-68	68-69	69-70	70-71	G	E	P	1ª vuelta
1. R. MADRID-LAS PALMAS=..	2-0	-	-	-	-	6-0	3-1	1-1	2-1	2-0	5-0	4-2	7	1	0	0-2
2. ESPAÑOL-GIJÓN.....	-	-	-	5-0	-	-	-	-	-	-	2-1	2-0	3	0	0	0-4
3. R. SOCIEDAD-AT, MADRID..	0-3	1-0	1-0	-	-	-	-	-	2-0	2-2	2-1	0-1	4	1	2	0-5
4. MÁLAGA-BETIS.....	-	-	-	1-1	-	-	1-1	3-0	0-0	-	1-1	-	1	4	0	0-0
5. Córdoba-Celta.....	-	-	-	-	-	-	-	-	-	-	-	-	0	0	0	0-2
6. Burgos-Sabadell.....	-	-	2-0	-	-	1-3	-	-	-	-	-	-	1	0	1	1-2
7. Sevilla-At, Bilbao.....	5-0	3-1	2-1	1-1	1-2	1-2	0-0	1-1	2-3	-	1-0	3-2	5	3	3	0-2
8. Coruña-Valencia.....	-	-	-	0-0	-	1-2	-	0-1	-	1-2	2-1	-	1	1	3	1-1
9. GRANADA-BARCELONA=....	0-0	1-1	-	-	-	-	-	1-2	-	1-0	0-0	0-2	1	3	2	0-2
10. Elche-Leonesa.....	-	-	-	-	-	-	-	-	-	-	-	-	0	0	0	0-1
11. Santander-Cádiz.....	-	-	-	-	-	-	-	-	-	-	-	5-1	1	0	0	1-0
12. Pontevedra-Logroñés...	-	-	-	-	-	-	-	-	-	-	-	2-1	1	0	0	0-1
13. Jerez D-Hércules.....	-	-	-	-	-	-	-	-	2-1	-	-	-	1	0	0	0-1
14. Mestalla-Ferrol.....	-	-	-	-	-	-	-	-	-	1-2	-	-	0	0	1	1-1

ESTOS FUERON LOS SIGNOS

Jornada de pocos signos en las diez últimas temporadas. Además no se registraron sorpresas sensacionales ni hubo en alguna ocasión un solo acertante máximo. Una vez el premio «gordo» rebasó el millón de pesetas, lo que es signo de la normalidad de esta jornada 32. En la edición de 1962-63 hubo récord de boletos con 14—nada menos que 7.384—, precisamente un año después de haberse dado sólo tres acertantes máximos.

	61	62	63	64	65	66	67	68	69	70
1	1	1	1	x	1	1	1	1	1	x
2	2	-	1	1	2	2	1	x	2	1
3	1	1	2	2	-	1	1	2	1	1
4	2	1	x	2	1	1	1	1	1	1
5	1	1	1	x	2	2	-	1	x	-
6	2	1	2	2	1	1	-	x	1	1
7	1	2	1	1	1	1	1	x	x	1
8	1	1	x	1	x	x	1	x	1	1
9	1	1	2	x	1	2	x	-	x	1
10	1	1	1	1	2	1	2	1	x	2
11	2	1	1	1	x	x	2	1	x	x
12	1	1	2	x	x	x	1	1	1	x
13	2	1	1	1	x	2	x	1	x	x
14	x	x	x	1	1	2	x	x	x	x
1-h	.	1	1	1	.	1
2-R	2	.	.	.
Negativos	6	2	7	7	7	8	6	6	8	6

Y ESTOS, LOS PREMIOS


Acertantes con expresión de cantidades para premios

Temp.	14	Pesetas	13	Pesetas	12	Pesetas
61-62	3	966.177	134	21.630	3.262	888
62-63	7.384	1.463	92.059	117	Pasó a 1ª y 2ª	
63-64	11	919.129	445	22.720	6.102	1.656
64-65	27	422.531	822	13.878	11.032	1.034
65-66	5	2.030.785	90	112.821	3.850	5.488
66-67	80	241.054	2.417	7.978	28.997	664
67-68	178	156.313	4.395	6.331	46.261	601
68-69	42	795.559	1.672	19.984	22.006	1.518
69-70	64	651.250	1.848	22.554	25.598	1.628
70-71	173	203.621	5.206	6.767	63.797	552

EJECUTORIA DE LOS EQUIPOS

En estos cuadros, nuestros lectores verán reflejada con exactitud la marcha de los equipos en la Liga, ya adentrada en su segunda mitad. El aficionado puede seguir así la ejecutoria de los equipos de las dos categorías máximas y establecer un balance sobre su forma en un momento determinado. Los equipos amenazados no se resignan, y en este aspecto hemos de señalar que el Betis lleva siete jornadas sin conocer la derrota, lo que no está mal, ¿verdad? En cambio, el Sabadell lleva nueve jornadas sin ganar, lo que explica fácilmente su puesto de colista. En Segunda, conviene destacar la incomprensible cuesta abajo del Castellón, hasta hace muy poco líder y que sólo ha obtenido un punto en sus últimos cinco partidos. Siete jornadas lleva sin perder el Zaragoza.

JORNADAS	1	2	3	4	5	6	7	8	9	10	11	12	13	14	15	16	17	18	19	20	21	22	23	24	25	26	27	28	29	30	31
AT. BILBAO	P	P	G	P	G	P	P	G	P	P	G	P	P	G	P	P	G	P	P	G	P	P	G	P	P	G	P	P	G	P	
AT. MADRID	P	P	G	P	G	P	P	G	P	P	G	P	P	G	P	P	G	P	P	G	P	P	G	P	P	G	P	P	G	P	
BARCELONA	P	P	G	P	G	P	P	G	P	P	G	P	P	G	P	P	G	P	P	G	P	P	G	P	P	G	P	P	G	P	
BETIS	P	P	G	P	G	P	P	G	P	P	G	P	P	G	P	P	G	P	P	G	P	P	G	P	P	G	P	P	G	P	
BURGOS	P	P	G	P	G	P	P	G	P	P	G	P	P	G	P	P	G	P	P	G	P	P	G	P	P	G	P	P	G	P	
CELTA	P	P	G	P	G	P	P	G	P	P	G	P	P	G	P	P	G	P	P	G	P	P	G	P	P	G	P	P	G	P	
CORDOBA	P	P	G	P	G	P	P	G	P	P	G	P	P	G	P	P	G	P	P	G	P	P	G	P	P	G	P	P	G	P	
CORUÑA	P	P	G	P	G	P	P	G	P	P	G	P	P	G	P	P	G	P	P	G	P	P	G	P	P	G	P	P	G	P	
ESPAÑOL	P	P	G	P	G	P	P	G	P	P	G	P	P	G	P	P	G	P	P	G	P	P	G	P	P	G	P	P	G	P	
GIJON	P	P	G	P	G	P	P	G	P	P	G	P	P	G	P	P	G	P	P	G	P	P	G	P	P	G	P	P	G	P	
GRANADA	P	P	G	P	G	P	P	G	P	P	G	P	P	G	P	P	G	P	P	G	P	P	G	P	P	G	P	P	G	P	
LAS PALMAS	P	P	G	P	G	P	P	G	P	P	G	P	P	G	P	P	G	P	P	G	P	P	G	P	P	G	P	P	G	P	
MALAGA	P	P	G	P	G	P	P	G	P	P	G	P	P	G	P	P	G	P	P	G	P	P	G	P	P	G	P	P	G	P	
R. MADRID	P	P	G	P	G	P	P	G	P	P	G	P	P	G	P	P	G	P	P	G	P	P	G	P	P	G	P	P	G	P	
R. SOCIEDAD	P	P	G	P	G	P	P	G	P	P	G	P	P	G	P	P	G	P	P	G	P	P	G	P	P	G	P	P	G	P	
SABADELL	P	P	G	P	G	P	P	G	P	P	G	P	P	G	P	P	G	P	P	G	P	P	G	P	P	G	P	P	G	P	
SEVILLA	P	P	G	P	G	P	P	G	P	P	G	P	P	G	P	P	G	P	P	G	P	P	G	P	P	G	P	P	G	P	
VALENCIA	P	P	G	P	G	P	P	G	P	P	G	P	P	G	P	P	G	P	P	G	P	P	G	P	P	G	P	P	G	P	




JORNADAS	1	2	3	4	5	6	7	8	9	10	11	12	13	14	15	16	17	18	19	20	21	22	23	24	25	26	27	28	29	30	31
CADIZ	P	P	G	P	G	P	P	G	P	P	G	P	P	G	P	P	G	P	P	G	P	P	G	P	P	G	P	P	G	P	
CASTELLON	P	P	G	P	G	P	P	G	P	P	G	P	P	G	P	P	G	P	P	G	P	P	G	P	P	G	P	P	G	P	
ELCHE	P	P	G	P	G	P	P	G	P	P	G	P	P	G	P	P	G	P	P	G	P	P	G	P	P	G	P	P	G	P	
FERROL	P	P	G	P	G	P	P	G	P	P	G	P	P	G	P	P	G	P	P	G	P	P	G	P	P	G	P	P	G	P	
HERCULES	P	P	G	P	G	P	P	G	P	P	G	P	P	G	P	P	G	P	P	G	P	P	G	P	P	G	P	P	G	P	
JEREZ DEP.	P	P	G	P	G	P	P	G	P	P	G	P	P	G	P	P	G	P	P	G	P	P	G	P	P	G	P	P	G	P	
LANGREO	P	P	G	P	G	P	P	G	P	P	G	P	P	G	P	P	G	P	P	G	P	P	G	P	P	G	P	P	G	P	
LEONESA	P	P	G	P	G	P	P	G	P	P	G	P	P	G	P	P	G	P	P	G	P	P	G	P	P	G	P	P	G	P	
LOGRONES	P	P	G	P	G	P	P	G	P	P	G	P	P	G	P	P	G	P	P	G	P	P	G	P	P	G	P	P	G	P	
MALLORCA	P	P	G	P	G	P	P	G	P	P	G	P	P	G	P	P	G	P	P	G	P	P	G	P	P	G	P	P	G	P	
MESTALLA	P	P	G	P	G	P	P	G	P	P	G	P	P	G	P	P	G	P	P	G	P	P	G	P	P	G	P	P	G	P	
OVIEDO	P	P	G	P	G	P	P	G	P	P	G	P	P	G	P	P	G	P	P	G	P	P	G	P	P	G	P	P	G	P	
PONTEVEDRA	P	P	G	P	G	P	P	G	P	P	G	P	P	G	P	P	G	P	P	G	P	P	G	P	P	G	P	P	G	P	
RAYO VALL	P	P	G	P	G	P	P	G	P	P	G	P	P	G	P	P	G	P	P	G	P	P	G	P	P	G	P	P	G	P	
SAN ANDRES	P	P	G	P	G	P	P	G	P	P	G	P	P	G	P	P	G	P	P	G	P	P	G	P	P	G	P	P	G	P	
SANTANDER	P	P	G	P	G	P	P	G	P	P	G	P	P	G	P	P	G	P	P	G	P	P	G	P	P	G	P	P	G	P	
TENERIFE	P	P	G	P	G	P	P	G	P	P	G	P	P	G	P	P	G	P	P	G	P	P	G	P	P	G	P	P	G	P	
VALLADOLID	P	P	G	P	G	P	P	G	P	P	G	P	P	G	P	P	G	P	P	G	P	P	G	P	P	G	P	P	G	P	
VILLARREAL	P	P	G	P	G	P	P	G	P	P	G	P	P	G	P	P	G	P	P	G	P	P	G	P	P	G	P	P	G	P	
ZARAGOZA	P	P	G	P	G	P	P	G	P	P	G	P	P	G	P	P	G	P	P	G	P	P	G	P	P	G	P	P	G	P	



En estos cuadros de «posiciones» el lector podrá comprobar como marchan los equipos en las clasificaciones de estos cuadros altos, destacando el Madrid, que es líder de la segunda.

POSICIONES DE LOS EQUIPOS

En estos cuadros de posiciones el lector podrá comprobar como marchan los equipos en las clasificacio- nes. Los hay que siempre estuvieron en los puestos altos, destacando el Madrid, que es lider desde la segunda jornada. El Sabadell está convirtiéndose en un colista rezagado irremisiblemente. El Córdoba, pese a su meri- torio empate de Sevilla frente al Betis, debe acompañarle en el descenso. Pero el tercer puesto del descenso está dando lugar a una lucha harto emocionante, con ocho equipos complicados en el asunto. En Segunda, debemos destacar que el Oviedo se afianza como lider, rompiéndose su codo a codo con el Eliche, mientras el Castellón ve cómo le alcanza el Zaragoza.



JORNADAS	1	2	3	4	5	6	7	8	9	10	11	12	13	14	15	16	17	18	19	20	21	22	23	24	25	26	27	28	29	30	31				
A.T. BILBAO	12	16	18	18	18	16	17	17	15	13	15	13	15	13	13	15	13	14	14	13	9	13	10	7	9	12	12	10	10	10	10	10			
A.T. MADRID	13	7	4	7	10	5	5	8	8	7	7	5	4	3	3	3	3	3	3	5	6	6	7	6	3	2	4	4	4	4	4	4			
BARCELONA	1	8	12	16	14	12	12	11	12	11	12	16	17	18	18	17	18	18	18	18	8	12	17	16	16	15	15	15	14	14	14	14	14		
BETIS	15	15	17	13	16	15	15	12	10	10	10	10	9	12	12	12	12	12	12	12	8	12	9	12	13	13	13	14	11	11	11	11	11		
BURGOS	14	17	14	17	11	11	10	10	16	14	18	15	16	17	17	18	17	16	17	16	17	17	16	17	17	17	17	17	17	17	17	17	17		
CELTA	6	5	11	14	17	18	18	18	18	18	18	18	16	17	17	18	17	16	17	16	15	15	15	15	15	15	16	16	16	16	16	16	16		
CORDOBA	11	14	16	15	13	17	14	16	14	17	14	17	18	16	16	14	15	5	5	5	5	5	5	5	5	5	5	5	5	5	5	5	5		
CORUNA	8	12	8	10	9	10	11	13	14	17	14	17	18	16	16	14	15	5	5	5	7	10	7	11	10	12	9	11	13	13	13	13	13		
ESPAÑOL	9	3	5	3	5	3	6	6	4	9	5	8	11	9	9	6	7	7	7	10	13	9	12	8	10	10	8	9	11	10	10	10	10		
GIJON	2	2	5	3	5	3	6	6	4	6	6	6	8	10	10	11	10	10	11	10	11	7	10	8	11	11	10	7	9	9	9	9	9		
GRANADA	3	9	10	9	7	9	8	9	6	9	6	7	5	6	6	9	8	8	9	9	4	5	5	5	5	5	4	6	5	5	5	5	5		
LAS PALMAS	7	6	2	6	8	8	9	5	5	4	4	4	6	5	5	9	8	5	5	4	5	5	6	9	7	7	8	7	7	7	7	7	7		
MALAGA	16	10	7	4	3	4	3	7	7	4	4	4	6	5	5	8	6	5	5	1	1	1	1	1	1	1	1	1	1	1	1	1	1	1	
R. MADRID	4	1	1	1	1	1	1	1	1	1	1	1	1	1	1	1	1	1	1	1	1	1	1	1	1	1	1	1	1	1	1	1	1	1	
R. SOCIEDAD	18	13	13	12	15	12	13	14	11	15	9	11	7	7	7	4	4	4	6	6	4	4	4	4	4	4	6	5	6	6	6	6	6	6	
SABADELL	17	18	15	11	12	16	16	15	17	3	13	12	14	14	14	16	16	17	16	17	16	16	18	18	18	18	18	18	18	18	18	18	18	18	18
SEVILLA	5	4	9	8	6	7	4	3	3	2	3	3	3	4	4	7	9	9	8	8	11	14	14	14	14	14	14	13	12	12	12	12	12	12	12
VALENCIA	10	11	6	5	2	2	2	2	2	2	2	2	2	2	2	2	2	2	2	2	2	2	2	2	2	2	3	3	3	3	3	3	3	3	3



JORNADAS	1	2	3	4	5	6	7	8	9	10	11	12	13	14	15	16	17	18	19	20	21	22	23	24	25	26	27	28	29	30	31				
CADIZ	3	11	6	10	13	16	18	14	12	15	17	19	19	19	19	19	18	14	14	18	13	16	13	13	13	13	12	15	12	12	12	12	12		
CASTELLON	6	2	2	1	1	2	2	1	1	1	1	1	1	1	1	1	1	1	1	5	3	3	3	3	3	3	3	3	3	3	3	3	3	3	
ELCHE	14	6	5	4	3	3	3	3	3	4	3	4	5	5	4	5	5	4	5	20	20	20	20	20	20	18	16	18	18	18	18	18	18	18	
FERROL	17	20	19	19	20	20	20	20	18	20	17	20	20	20	20	20	18	20	20	15	14	14	14	14	14	14	20	20	20	20	20	20	20	20	20
HERCULES	16	9	11	12	14	17	19	15	18	16	18	17	17	14	16	18	19	19	15	17	17	17	17	17	17	19	19	19	19	19	19	19	19	19	
JEREZ DEP.	14	13	8	15	11	10	11	12	11	11	9	10	10	11	10	11	13	16	17	19	17	18	15	15	15	14	13	14	17	16	16	16	16	16	
LANGREO	20	10	14	16	17	13	16	18	19	17	19	18	16	18	15	13	16	17	12	14	15	16	15	17	17	14	13	14	17	16	16	16	16	16	
LEONESA	1	1	1	5	4	6	5	4	4	3	4	3	3	2	3	3	3	3	4	3	6	6	6	6	6	5	5	5	5	5	5	5	5	5	
LOGRONES	2	4	4	2	5	4	4	5	5	5	6	5	7	6	5	6	6	6	6	11	11	11	11	11	11	11	11	11	11	11	11	11	11	11	11
MALLORCA	11	19	15	17	18	19	14	17	15	14	16	13	13	10	11	15	11	11	13	18	18	17	16	16	16	16	16	17	12	15	15	15	15	15	15
MESTALLA	8	14	17	14	15	17	13	13	2	2	2	2	2	3	2	2	2	2	2	2	2	2	2	2	2	2	2	2	2	2	2	2	2	2	2
OVIEDO	7	3	2	3	2	1	1	11	14	13	12	12	12	16	12	10	9	10	10	10	12	12	12	12	12	12	14	15	14	17	17	17	17	17	
PONTEVEDRA	9	15	8	11	10	11	13	11	7	7	8	8	9	9	9	9	9	9	9	9	9	7	7	7	7	7	7	7	7	7	7	7	7	7	
RAYO VALL.	12	16	7	6	6	5	6	6	7	10	8	8	8	8	8	8	8	8	8	8	7	8	9	9	9	9	9	9	9	9	9	9	9	9	9
SAN ANDRES	10	5	8	7	12	12	8	10	10	7	7	7	6	8	8	8	8	8	7	15	18	19	14	14	14	14	15	13	13	13	13	13	13	13	13
SANTANDER	13	18	19	20	16	18	15	19	17	19	15	14	15	15	17	18	17	15	19	12	10	10	11	11	11	11	10	10	11	11	11	11	11	11	11
TENERIFE	15	17	17	18	19	14	12	16	13	12	13	15	18	15	17	14	17	12	11	12	10	10	11	11	11	11	9	8	8	8	8	8	8	8	8
VALLADOLID	5	8	12	13	9	7	9	8	9	8	10	9	8	7	7	7	7	7	7	7	8	9	8	8	8	8	8	8	8	8	8	8	8	8	8
VILLARREAL	19	12	15	8	7	8	10	8	8	9	11	11	11	13	13	16	15	18	14	16	13	14	18	16	16	17	17	18	16	14	14	14	14	14	14
ZARAGOZA	18	13	13	9	8	9	7	7	6	6	5	6	4	4	6	4	4	5	3	4	4	5	4	4	4	4	4	4	4	4	4	4	4	4	4

1ª

ARBITRAJES

DIVISION

	Actuación	Ganó L	Empates	Perdió L	EXPUL		PENAL	
					Loc.	Via.	F. L	F. V.
ALAGUER GARCIA (Balear)	9	6	2	1	—	—	—	—
AMACHO IIMENEZ (Castellano)	8	2	2	4	—	—	3	—
ANERA COSCOLIN (Aragonés)	10	5	4	1	1	—	—	—
ARDOS SANCHIS (Valenciano)	9	4	3	2	—	—	—	—
ARREÑO ARQUIM (Valenciano)	10	5	2	3	—	—	5	1
ARES BACHERO (Catalán)	9	6	2	1	—	1	3	—
ARANGO MARTINEZ (Murciano)	9	6	1	2	—	1	1	—
ARICETA MURO (Guipuzcoano)	9	7	1	1	2	—	1	1
MARTIN ALVAREZ (Aragonés)	8	7	1	—	—	—	2	—
MARTINEZ BENEGAS (Castellano)	9	5	4	—	—	—	3	—
MEDINA DIAZ (Andaluz)	9	3	5	1	—	—	3	—
MEDINA IGLESIAS (Asturiano)	10	8	1	1	2	1	1	—
NAVARRETE ANTIÑOLO (Andaluz)	8	5	1	2	—	—	1	1
OLIVA FORTUNY (Catalán)	11	8	1	2	—	—	2	—
ORRANTIA CAPELAS (Navarro)	9	4	3	2	—	—	1	2
ORELLANA ALVAREZ (Gallego)	9	5	2	2	1	—	3	1
ORTIZ DE MENDIBIL (Vizcaino)	8	4	3	1	—	—	2	—
PASCUAL TEJERINA (Oeste)	9	5	3	1	1	1	1	1
PINIADO VIAU (Catalán)	2	7	—	—	—	—	1	—
RIGO SUREDA (Balears)	10	6	3	1	1	1	—	—
SAIZ ELIZONDU (Vizcaino)	9	4	3	2	—	—	1	—
SANCHEZ IBÁÑEZ (Extremeño)	9	7	4	3	—	—	4	2
SANCHEZ RIOS (Andaluz)	7	4	2	1	—	—	1	2
SANTANA PAEZ (Las Palmas)	8	6	1	1	1	1	2	1
SEGRELLES PILAR (Valenciano)	9	6	7	1	1	1	1	—
SERRANO S. CRISTOBAL (Vizcaino)	9	4	4	1	—	—	3	—
SOTO MONTESINOS (Castellano)	9	8	—	1	—	1	—	2
TOMEU PALANQUES (Catalán)	8	3	4	—	—	1	1	—
URRESTARAZU ELORD (Vizcaino)	8	4	4	—	—	1	1	—

2ª

ARBITRAJES

	Actuación	Ganó L	Empates	Perdió L	EXPUL		PENAL	
					Loc.	Via.	F. L	F. V.
ACEBAL PEZON (Asturiano)	8	5	2	1	1	—	3	1
ALONSO PEREZ (Castellano)	9	6	2	1	—	—	1	—
ANDRES BARRAGAN (Guipuzcoano)	9	6	2	1	—	—	2	—
BALSA RON (Oeste)	7	4	1	2	—	—	2	—
BOBE FRIAS (Aragonés)	8	5	3	—	—	—	1	1
BORRAS DEL BARRIO (Balear)	9	6	2	1	1	—	3	1
CABEZAS CANDELA (Castellano)	9	5	3	1	1	2	3	—
CAMPILLO LLOR (Murciano)	9	7	2	—	—	—	—	—
CARREIRA ABAD (Gallego)	8	5	2	1	—	—	—	—
CONGREGADO RODRI (Extremeño)	8	5	3	—	—	—	—	—
CRESPO AURRE (Catalán)	10	7	2	1	—	1	2	—
FERNANDEZ LEGUE (Vizcaino)	9	5	2	2	—	—	1	—
FERNANDEZ QUIROS (Andaluz)	8	5	—	3	—	—	4	1
GARCIA JAIME (Guipuzcoano)	10	4	4	2	—	1	2	1
HERENCIA JURADO (Andaluz)	10	4	4	2	1	1	—	—
IIMENEZ SANCHEZ (Murciano)	9	6	2	1	1	—	—	—
JUANGO RUIZ (Navarro)	9	6	3	—	2	—	2	—
LAMO CASTILLO (Castellano)	9	6	2	1	—	—	1	—
LOPEZ CUADRADO (Catalán)	9	6	2	1	—	1	—	—
LOPEZ MONTENEGRO (Castellano)	7	5	2	—	—	—	1	—
LOPEZ SAMPER (Valenciano)	7	5	1	1	—	—	2	—
MELERO GUAZA (Castellano)	9	5	3	1	—	—	—	—
MOLINA SEGOVIA (Catalán)	7	4	2	1	—	—	1	—
OLAVARRIA GONZA (Cantabro)	9	7	1	1	—	—	—	—
PEINADO LARA (Andaluz)	9	6	1	2	—	—	—	—
PEIRO APASTEGUI (Aragonés)	10	7	2	1	—	—	1	—
PEREZ QUINTA (Andaluz)	10	6	2	2	1	—	1	1
RABADAN GONZALEZ (Gallego)	9	5	3	1	—	—	—	—
SANCHEZ ARMINIO (Cantabro)	8	5	1	2	—	—	—	—
SANTOS LOPEZ (Oeste)	10	5	2	3	—	1	1	—
SANZ MARRON (Castellano)	10	7	1	2	—	—	—	—
SERRANO BELENG (Valenciano)	9	7	2	—	—	—	—	—
VALLE HERNANDEZ (Tinerfeño)	7	5	—	2	—	—	2	—

TRATAMIENTO PARA SU PELO

METODO PARA MEJORAR SU CABELLO Y CORREGIR PROBLEMAS DEL CUERO CABELLUDO

INCLUYEN

- Aplicación de fórmulas exclusivas. Electro estimulante y bioquímico.
- Revitalizador del cabello.
- Estimulación del cuero cabelludo.
- Regeneración del cabello.

Bajo dirección facultativa Dr. Romero

Consultas en:

- MADRID: San Bernardo, 110. Teléfonos 257 71 33 y 224 49 26.
- SEVILLA: Avenida de la República Argentina, 2. Teléfono 27 97 07.
- LAS PALMAS DE G. CANARIA: Cebrián, 19. Teléfono 21 74 61.

Horas: Lunes a viernes, de 10 a 20 horas. Sábados, de 10 a 15 horas.



BELLIDO®
INSTITUTO CIENTIFICO CAPILAR

(C. S. 224 C.)

CONSULTENOS SIN COMPROMISO

(Las personas de provincias, consulten su caso por carta)

HACE UN AÑO...

ESTE FUE EL BOLETO DE LA JORNADA 32.ª

Con seis variantes —cinco «equis» y un «dos»— la jornada 32 de quinielas de la temporada última tuvo 171 acertantes máximos, que percibieron 205.964 pesetas; 5.189 de 13, con 6.787 pesetas; 63.797 de 12, con 552 pesetas cada uno. La recaudación se había elevado a 192.108.695 pesetas.

1 Málaga-At. Madrid...	X
2 R. Sociedad-Zaragoza...	X
3 Sevilla-Sabadell...	X
4 R. Madrid-Español...	X
5 Barcelona-Las Palmas...	X
6 Valencia-Elche...	X
7 Gijón-At. Bilbao...	X
8 Granada-Celta...	X
9 Villarreal-Mallorca...	X
10 Oviedo-Rayo Vall...	X
11 C. Sotelo-Córdoba...	X
12 S. Andrés-Pontevedra...	X
13 Moscardó-Castellón...	X
14 Hércules-Lagronés...	X
15 R. Betis-Santander...	X
16 R. Coruña-Langreo...	X

GRANDES COMBINACIONES

1112
XXXXXXXXXX
1112-

SEGUIMOS PUBLICANDO
HOY EL SISTEMA DE DIEZ
PARTIDOS A TRIPLES
POR AGRUPAMIENTOS
EN REDUCCION AL
TRECE. COLUMNAS: 1.125

DESARROLLO

GRUPO	37	38	39	40	41	42	43	44	45	46	47	48
Trip..	$\frac{1 \times 2}{2}$	$\frac{1 \times 2}{2}$	$\frac{1 \times 2}{2}$	$\frac{1 \times 2}{2}$	$\frac{1 \times 2}{2}$	$\frac{1 \times 2}{2}$	$\frac{1 \times 2}{2}$	$\frac{1 \times 2}{2}$	$\frac{1 \times 2}{2}$	$\frac{1 \times 2}{2}$	$\frac{1 \times 2}{2}$	$\frac{1 \times 2}{2}$
" ..	1	1	X	2	1	X	2	X	2	1	1	X
" ..	X	1	1	1	2	2	2	X	X	X	1	X
" ..	1	2	1	X	X	2	1	X	2	1	2	1
" ..	1	2	X	1	X	1	2	2	X	1	2	X
A.....	X 2	X 2	X 2	X 2	X 2	X 2	X 2	X 2	X 2	1	1	1
A.....	X	X	X	X	X	X	X	X	X	1 2	1 2	1 2
B.....	2	2	2	2	2	2	2	2	2	X 2	X 2	X 2
B.....	X 2	X 2	X 2	X 2	X 2	X 2	X 2	X 2	X 2	1	1	1
C.....	1	1	1	1	1	1	1	1	1	1	1	1
C.....	$\frac{X 2}{2}$	$\frac{X 2}{2}$	$\frac{X 2}{2}$	$\frac{X 2}{2}$	$\frac{X 2}{2}$	$\frac{X 2}{2}$	$\frac{X 2}{2}$	$\frac{X 2}{2}$	$\frac{X 2}{2}$	$\frac{X 2}{2}$	$\frac{X 2}{2}$	$\frac{X 2}{2}$
Apuestas	8	8	8	8	8	8	8	8	8	8	8	8

GRUPO	49	50	51	52	53	54	55	56	57	58	59	60
Trip..	$\frac{1 \times 2}{2}$	$\frac{1 \times 2}{2}$	$\frac{1 \times 2}{2}$	$\frac{1 \times 2}{2}$	$\frac{1 \times 2}{2}$	$\frac{1 \times 2}{2}$	$\frac{1 \times 2}{2}$	$\frac{1 \times 2}{2}$	$\frac{1 \times 2}{2}$	$\frac{1 \times 2}{2}$	$\frac{1 \times 2}{2}$	$\frac{1 \times 2}{2}$
" ..	1	2	2	2	X	X	X	1	1	1	2	2
" ..	X	X	2	1	X	2	1	2	1	X	X	2
" ..	1	X	1	2	2	X	1	2	X	1	X	1
A.....	1	1	1	1	1	1	1	1	1	1	1	1
A.....	1 2	1 2	1 2	1 2	1 2	1 2	1 2	1 2	1 2	1 2	1 2	1 2
B.....	X 2	X 2	X 2	X 2	X 2	X 2	2	2	2	2	2	2
B.....	1	1	1	1	1	1	X 2	X 2	X 2	X 2	X 2	X 2
C.....	1	1	1	1	1	1	1	X 2	X 2	X 2	X 2	X 2
C.....	$\frac{X 2}{2}$	$\frac{X 2}{2}$	$\frac{X 2}{2}$	$\frac{X 2}{2}$	$\frac{X 2}{2}$	$\frac{X 2}{2}$	$\frac{1 \times 2}{2}$	$\frac{1 \times 2}{2}$	$\frac{1 \times 2}{2}$	$\frac{1 \times 2}{2}$	$\frac{1 \times 2}{2}$	$\frac{1 \times 2}{2}$
Apuestas	8	8	8	8	8	8	8	8	8	8	8	8

GRUPO	61	62	63	64	65	66	67	68	69	70	71	72
Trip..	$\frac{1 \times 2}{2}$	$\frac{1 \times 2}{2}$	$\frac{1 \times 2}{2}$	$\frac{1 \times 2}{2}$	$\frac{1 \times 2}{2}$	$\frac{1 \times 2}{2}$	$\frac{1 \times 2}{2}$	$\frac{1 \times 2}{2}$	$\frac{1 \times 2}{2}$	$\frac{1 \times 2}{2}$	$\frac{1 \times 2}{2}$	$\frac{1 \times 2}{2}$
" ..	2	X	2	1	1	X	2	1	X	2	X	2
" ..	1	X	2	1	2	1	X	X	2	1	X	X
" ..	2	2	X	1	2	X	1	X	1	2	2	X
A.....	1	1	1	1	1	1	1	1	1	1	1	1
A.....	1 2	1 2	1 2	1 2	1 2	1 2	1 2	1 2	1 2	1 2	1 2	1 2
B.....	2	2	2	2	2	2	2	2	2	2	2	2
B.....	X 2	X 2	X 2	X 2	X 2	X 2	X 2	X 2	X 2	X 2	X 2	X 2
C.....	X 2	X 2	X 2	1	1	1	1	1	1	1	1	1
C.....	$\frac{1 \times 2}{2}$	$\frac{1 \times 2}{2}$	$\frac{1 \times 2}{2}$	$\frac{X 2}{2}$	$\frac{X 2}{2}$	$\frac{X 2}{2}$	$\frac{X 2}{2}$	$\frac{X 2}{2}$	$\frac{X 2}{2}$	$\frac{X 2}{2}$	$\frac{X 2}{2}$	$\frac{X 2}{2}$
Apuestas	8	8	8	8	8	8	8	8	8	8	8	8



Quini

kytall/cz