

NUM.SUS.0016

CC.AA. CANTABRIA

CONSEJERIA DE PRESIDENCIA
J. SECC. REGIMEN INTERIOR
DIPUT. REG. DE CANTABRIA

SANTANDER
D.P. 39003

CANTABRIA

Boletín Oficial de Cantabria

Año LV

Lunes, 1 de noviembre de 1993. — Número 217

Página 4.265

SUMARIO

I. DIPUTACIÓN REGIONAL DE CANTABRIA

3. Otras disposiciones

3.2	Consejería de Economía, Hacienda y Presupuesto.— Intervención General de la Administración de la Diputación Regional de Cantabria. Resolución de 24 de septiembre de 1993 por la que se hacen públicos los resúmenes del movimiento y situación del Tesoro y de las operaciones de ejecución del presupuesto y de sus modificaciones correspondientes al segundo trimestre de 1993, artículo 84 de la Ley de Finanzas de la Diputación Regional de Cantabria. Movimiento por operaciones presupuestarias y extrapresupuestarias y situación de la Tesorería hasta fin de junio de 1993	4.266
-----	--	-------

IV. ADMINISTRACIÓN DE JUSTICIA

2. Anuncios de Tribunales y Juzgados

Tribunal Superior de Justicia de Cantabria.— Expedientes de actos administrativos impugnados y número 574/93	4.294
Juzgado de lo Social Número Uno de Cantabria.— Expediente número 680/93	4.296

V. ANUNCIOS PARTICULARES

Caja de Ahorros de Santander y Cantabria.— Extravíos de libretas y resguardos	4.296
---	-------

I. DIPUTACIÓN REGIONAL DE CANTABRIA

3. Otras disposiciones

CONSEJERÍA DE ECONOMÍA, HACIENDA Y PRESUPUESTO

Intervención General de la Administración de la Diputación Regional de Cantabria

RESOLUCION de 24 de Septiembre de 1993 por la que se hacen públicos los "Resúmenes del movimiento y situación del Tesoro y de las operaciones de ejecución del Presupuesto y de sus modificaciones correspondientes al 2º trimestre de 1.993

Artículo 84 de la Ley de Finanzas de la Diputación Regional de Cantabria

Movimiento por operaciones presupuestarias y extrapresupuestarias y situación de la Tesorería hasta fin de Junio de 1.993

I N G R E S O S	P A G O S
OPERACIONES PRESUPUESTARIAS	
Presupuesto Corriente	7.986.282.489
Residuos de Presupuestos Cerrados	1.810.510.746
OPERACIONES EXTRAPRESUPUESTARIAS	
Operaciones de Tesorería	15.487.322.244
Metálicos	97.606.511
Valores	
Suman Ingresos	25.381.271.990
EXISTENCIAS DEL TRIMESTRE ANTERIOR	
En efectivo	6.793.583.961
En valores	1.529.797.830
T O T A L	8.323.381.791
OPERACIONES PRESUPUESTARIAS	
Presupuesto Corriente	10.337.699.829
Residuos de Presupuestos Cerrados	54.878.363
OPERACIONES EXTRAPRESUPUESTARIAS	
Operaciones de Tesorería	17.055.116.477
Metálicos	
Valores	76.137.245
Suman Pagos	27.523.831.914
EXISTENCIAS EN FIN DEL TRIMESTRE	
En efectivo	4.630.004.771
En valores	1.551.267.096
T O T A L	6.181.271.867

DIPUTACIÓN REGIONAL
DE CANTABRIACONSEJERÍA DE ECONOMÍA, HACIENDA
Y PRESUPUESTO

SITUACION DE CAJA

Hasta 30/10/93

	2º TRIMESTRE 1.993 (1)	2º TRIMESTRE 1.992 (2)	TASA DE VARIACION 1/2
OPERACIONES NO FINANCIERAS			
1.1 INGRESOS			
Presupuesto Corriente	17.557.704.535	14.484.415.931	1,21
Residuos de Presupuestos Cerrados	1.040.266.347	1.579.798.073	0,66
Operaciones Extrapresupuestarias	29.105.202.166	12.944.412.752	2,25
1.2 PAGOS			
Presupuesto Corriente	10.905.299.907	11.733.020.066	0,93
Residuos de Presupuestos Cerrados	7.448.924.956	2.106.082.294	3,54
Operaciones Extrapresupuestarias	27.449.543.699	13.591.534.354	2,02
SALDO DE OPERACIONES NO FINANCIERAS	1.899.404.486	1.577.990.042	1,20
2.- OPERACIONES FINANCIERAS			
2.1 VARIACION ACTIVOS FINANCIEROS			
Ingresos	24.156.718	113.692.194	0,21
Pagos	19.774.268	241.766.725	0,08
2.2 VARIACION PASIVOS FINANCIEROS			
Ingresos	2.500.000.000		
Pagos	1.644.900.646	1.619.940.115	1,01
SALDO DE OPERACIONES FINANCIERAS	859.481.804	(1.748.014.646)	(0,49)
3.- VARIACION GLOBAL EN LA CAJA	2.758.886.290	(170.024.604)	(16,23)

P R E S U P U E S T O D E I N G R E S O S
SITUACION POR CONCEPTOS

Hasta . 30. / 06. / 93.

DIPUTACIÓN REGIONAL
DE CANTABRIA

CONSEJERIA DE ECONOMIA, HACIENDA
Y PRESUPUESTO

CONCEPTO	PREVISIONES (1)		DERECHOS LIQUIDADOS		RECAUDACION		% DE REALIZACION				TASA DE VARIACION		
	1.993	(2)	1.992	(3)	1.993	(4)	1.992	(5)	2/1	4/2	5/3	2/3	4/5
1110 IMPTº EXTRAORDINARIO PATRIMONIO PERSONAS FISICAS	940.000.000	5.477.946	32.551.727	32.551.727	5.505.134	5.505.134	32.551.727	32.551.727	0,01	1,00	1,00	0,17	0,17
1120 IMPTº SOBRE SUCESIONES Y DONACIONES	1.900.000.000	717.928.509	720.781.366	720.781.366	718.033.948	718.033.948	720.922.762	720.922.762	0,38	1,00	1,00	0,99	0,99
TOTAL CAPITULO 1 <u>IMPUESTOS DIRECTOS</u>	2.840.000.000	723.406.455	753.333.093	753.333.093	723.539.082	723.539.082	753.474.489	753.474.489	0,25	1,00	1,00	0,96	0,96
2011 IMPTº SOBRE TRANSMISIONES PATRIMONIALES	2.950.000.000	1.194.727.455	1.378.091.604	1.378.091.604	1.196.513.562	1.196.513.562	1.378.116.528	1.378.116.528	0,40	1,00	1,00	0,87	0,87
2012 IMPTº SOBRE ACTOS JURIDICOS DOCUMENTADOS	3.000.000.000	1.327.505.582	1.361.186.042	1.361.186.042	1.327.505.582	1.327.505.582	1.361.269.418	1.361.269.418	0,44	1,00	1,00	0,98	0,97
2100 IMPTº SOBRE EL LUJO (ejercicios anteriores)		1.439.845	3.795.062	3.795.062	1.439.845	1.439.845	3.795.062	3.795.062		1,00	1,00	0,38	0,38
2200 IMPTº S/DINGO Y RECARGO S/TASA. JUEGOS DE SUERTE	314.350.000	177.762.070	197.386.349	197.386.349	177.762.070	177.762.070	197.386.349	197.386.349	0,56	1,00	1,00	0,90	0,90
TOTAL CAPITULO 2 <u>IMPUESTOS INDIRECTOS</u>	6.264.350.000	2.701.434.952	2.940.459.057	2.940.459.057	2.703.221.059	2.703.221.059	2.940.567.357	2.940.567.357	0,43	1,00	1,00	0,92	0,92
VENTA DE BIENES :													
3110 EFECTOS INUTILES	350.000	12.478.347	12.352.131	12.352.131	11.656.903	11.656.903	12.352.131	12.352.131	0,73	0,93	1,00	1,01	0,94
3120 PUBLICACIONES	17.000.000												
3122 CARTOGRAFIA Y REPROGRAFIA	2.000.000	45.510	551.919	551.919			551.919	551.919	0,02		1,00	0,08	
PRODUCTOS DE FINCAS :													
3131 - ABRA DEL PAS	3.500.000	242.520	1.048.810	1.048.810	242.520	242.520	1.048.810	1.048.810	0,07	1,00	1,00	0,23	0,23
3132 - SOTAMA	1.600.000	420.252	852.619	852.619	420.252	420.252	852.619	852.619	0,26	1,00	1,00	0,49	0,49
3133 - ARANDA	10.500.000	4.600.967	5.098.876	5.098.876	3.880.312	3.880.312	5.098.876	5.098.876	0,44	0,84	1,00	0,90	0,76
3134 - GAMA	5.500.000	2.185.416	2.671.037	2.671.037	972.076	972.076	2.561.837	2.561.837	0,39	0,44	0,96	0,82	0,38
3135 - VENTA DE PLANTAS DE VIVEROS	5.000.000	4.265.079	3.072.500	3.072.500	4.146.719	4.146.719	3.072.500	3.072.500	0,85	0,97	1,00	1,39	1,35
3136 - CENTRO DE TORRELAVEGA	19.000.000	9.264.338	7.289.031	7.289.031	7.864.178	7.864.178	7.289.031	7.289.031	0,49	0,85	1,00	1,27	1,08
3137 - LA JERRIZUELA	500.000												

PRESUPUESTO DE INGRESOS
SITUACION POR CONCEPTOS

Hasta 30. / 06. / 93.

CONCEPTO	PREVISIONES		DERECHOS LIQUIDADOS		RECAUDACION		% DE REALIZACION					TASA DE VARIACION	
	(1)	(2)	(3)	(4)	(5)	(6)	2/1	4/2	5/3	2/3	4/5		
PRESTACIONES DE SERVICIOS :													
3200 CENTRO DE SALUD BUCO-DENTAL	9.000.000	1.789.000	2.333.380	1.467.500	2.333.380	1.467.500	0,19	0,82	1,00	0,77	0,63		
3210 ESTANCIAS EN HOSPITALES, RESIDENCIAS Y ANALOGOS	60.000.000	426.988	23.207.539	(1.411.508)	14.594.072	(1.411.508)	0,01	(3,30)	0,63	0,02	(0,10)		
3240 ANUNCIOS EN PUBLICACIONES	35.000.000	15.057.163	18.143.547	11.646.076	18.143.547	11.646.076	0,43	0,77	1,00	0,83	0,64		
3250 ALQUILER MAQUINARIA DE OBRAS	10.000												
3260 HONORARIOS TECNICOS REGIONALES	65.000.000	137.961.749	22.092.972	137.961.749	22.092.972	137.961.749	2,12	1,00	1,00	6,24	6,24		
3270 RECAUDACION TRIBUTOS E IMPUESTOS MUNICIPALES	2.015.000.000	13.100.541	315.588.453	13.100.541	316.199.871	13.100.541	0,01	1,00	1,00	0,04	0,04		
3280 PREMIO DE COBRANZA DE RECAUDACION	110.000.000	14.908.415	32.563.089	14.908.415	21.779.989	14.908.415	0,13	1,00	0,67	0,46	0,68		
3290 IMPLANTACION PROTESIS HOSPITAL DE LIENCRES	75.000.000	1.079.850	38.818.646	1.079.850	29.465.520	1.079.850	0,01	1,00	0,76	0,03	0,03		
OTRAS TASAS :													
3312 TASAS DE LA DIR-REGIONAL DE LA FUNCION PUBLICA	10.000												
3321 TASAS DE LA DIR-REGIONAL DE TURISMO	3.000.000	625.550	1.678.015	494.550	1.678.015	494.550	0,21	0,79	1,00	0,37	0,29		
3322 TASAS DE LA DIR-REGIONAL DE TRANSPORTES	2.800.000	1.258.940		1.200.780		1.200.780	0,45	0,95					
3331 TASAS DE LA DIR-REGIONAL DE OBRAS PUBLICAS	80.000.000	23.427.791	24.488.673	19.719.726	23.742.606	19.719.726	0,29	0,84	0,97	0,96	0,82		
3332 TASAS DE LA DIR-REGIONAL DE URBANISMO Y VIVIENDA	5.000.000	994.911	1.405.502	936.411	554.216	936.411	0,19	0,94	0,39	0,71	1,68		
3341 TASAS DE LA DIR-REGIONAL DE PRODUCCION AGRARIA	40.000.000	22.901.991	18.041.074	20.881.103	17.998.883	20.881.103	0,57	0,91	0,99	1,27	1,16		
3342 TASAS DE LA DIR-REGIONAL FOMENTO AGRARIO Y M.NATURAL ..	80.000.000	22.297.001	31.985.323	19.612.992	31.985.323	19.612.992	0,28	0,88	1,00	0,70	0,61		
3343 TASAS DE LA DIR-REGIONAL DE PESCA	1.000.000	1.206.490		1.092.770		1.092.770	1,21	0,91					
3350 CONSEJERIA DE ECOLOGIA, MEDIO AMBIENTE Y ORD.TERRITORIO	10.000												
3361 TASAS DE LA DIR-REGIONAL DE JUVENTUD Y DEPORTE	1.000.000	23.696	3.693.183	21.950	3.693.183	21.950	0,02	0,93	1,00	0,01	0,01		
3371 TASAS DE LA DIR-REGIONAL DE BIENESTAR SOCIAL	183.000.000	57.658.290	85.078.039	57.553.290	85.078.039	57.553.290	0,31	0,99	1,00	0,68	0,68		

P R E S U P U E S T O D E I N G R E S O S

SITUACION POR CONCEPTOS

Hasta ..30/.06/.93.....

DIPUTACIÓN REGIONAL DE CANTABRIA

CONSEJERIA DE ECONOMIA, HACIENDA Y PRESUPUESTO

C O N C E P T O	PREVISIONES (1)	DERECHOS LIQUIDADOS		RECAUDACION		% DE REALIZACION					TASA DE VARIACION			
		1.993	(2)	1.992	(3)	1.993	(4)	1.992	(5)	2/1	4/2	5/3	2/3	4/5
3372 TASAS DE LA DIR.REGIONAL DE SANIDAD	127.000.000	7.141.592		56.899.804		6.430.287		46.040.344		0,06	0,90	0,81	0,13	0,14
3380 TASAS POR SERVICIOS ADMINISTRATIVOS		136.990				129.290					0,94			
PRECIOS PUBLICOS :														
3441 SUMINISTRO DE AGUA	404.427.000	111.442.153		112.025.645		2.497.645		4.068.682		0,27	0,02	0,04	0,99	0,61
3442 OCUPACION TERRENOS DOMINIO PUBLICO ZONA PORTUARIAS	1.000.000													
3443 LABORATORIO CALIDAD DE LA EDIFICACION	10.000.000	2.025.021		3.717.175		1.839.851		3.717.175		0,20	0,91	1,00	0,54	0,49
3481 ESCUELA DE VELA	19.000.000	314.500		527.400		527.400		527.400		0,02		1,00	0,60	
3482 ALBERGUES, CAMPAMENTOS Y RESIDENCIAS	25.000.000	2.743.285				813.375				0,11	0,30			
3483 ENTRADAS A MUSEOS, EXPOS.ESPECT.Y CUEVAS PREHISTORICAS.	300.000	699.308				699.308				2,33	1,00			
3491 INTERVENCIONES EN EL HOSPITAL DE LIENRES	70.000.000	165.181.496				3.840.403				2,36	0,12			
3492 MEDICAMENTOS EXTRANJEROS	2.000.000	357.460				255.576				0,18	0,71			
CANONES :														
3510 EXPLOTACION DE INSTALACIONES Y CONCESIONES	6.000.000	2.232.419		337.414		2.232.419		337.414		0,37	1,00	1,00	6,62	6,62
REINTEGROS :														
3810 DE EJERCICIOS CERRADOS EN EPOCA CORRIENTE	190.000.000	119.883.712		180.384.092		114.203.817		180.384.092		0,63	0,95	1,00	0,66	0,63
3830 DEL PRESUPUESTO CORRIENTE	135.000.000	74.627.270		63.797.434		61.634.087		52.106.420		0,55	0,82	0,81	1,17	1,18
OTROS INGRESOS :														
3910 MULTAS	45.000.000	12.125.361		32.132.242		2.234.203		6.210.310		0,27	0,18	0,19	0,38	0,36
3921 RECARGOS DE APREMIO SOBRE CERTIFICACIONES	20.000.000	7.715.910		10.841.841		7.537.538		10.634.737		0,39	0,97	0,98	0,71	0,71
3922 RECARGOS DE APREMIO SOBRE RECIBOS	10.000.000	11.652.229		7.396.591		11.652.229		7.396.591		1,16	1,00	1,00	1,57	1,57
3930 RECURSOS EVENTUALES	5.000.000	1.764.673		8.970.400		1.611.718		25.225.564		0,35	0,91	2,81	0,20	0,06

C O N C E P T O	PREVISIONES		DERECHOS		LIQUIDADOS		RECAUDACION		% DE REALIZACION		TASA DE VARIACION					
	(1)		1.993	(2)	1.992	(3)	1.993	(4)	1.992	(5)	2/1	4/2	5/3	2/3	4/5	
3941 DEL PERSONAL DE LA DIPUTACION REGIONAL	200.000															
3942 INGRESOS POR PRESTACION SANITARIA Y FARMACEUTICA MUPAL	59.000.000		14.695.808				14.695.808				0,25	1,00				
3960 TRIBUTOS CARACTER AUTONOMO C.T.N.E. LEY 15 / 87	15.000.000		6.782.498		6.720.468		6.782.498		6.720.468		0,45	1,00	1,00	1,01	1,01	
TOTAL CAPITULO 3 TASAS Y OTROS INGRESOS	3.973.707.000		889.742.480		1.135.804.864		568.539.184		965.536.536		0,22	0,64	0,85	0,78	0,50	
TRANSFERENCIAS DEL ESTADO																
4111 PATRONATO DE APUESTAS MUTUAS	42.000.000		34.535.838		13.709.602		34.535.838		13.709.602		0,82	1,00	1,00	2,52	2,52	
4150 PORCENTAJE PARTICIPACION TRIBUTOS ADMON. CENTRAL	1.908.000.000		6.316.539.500		3.083.499.996		6.316.539.500		3.083.499.996		0,53	1,00	1,00	2,04	2,04	
4160 PARTICIPACION PROV. EN LOS INGRESOS DEL ESTADO	5.750.000.000		2.402.594.202		2.326.212.721		2.002.161.835		1.938.510.601		0,42	0,83	0,83	1,03	1,03	
4170 PARTICIPACION MUNICIPAL EN LOS TRIBUTOS DEL ESTADO	7.663.300.000		3.349.547.399		3.200.571.638		3.349.547.399		3.200.571.638		0,44	1,00	1,00	1,05	1,05	
4180 SUBVENCION POR LA COMPENSACION TRANSITORIA			718.327.500		546.233.332		718.327.500		546.233.332			1,00	1,00	1,32	1,32	
DE CORPORACIONES LOCALES																
4620 RECARGO PROVINCIAL SOBRE EL I. A. E.	340.000.000		15.196.872		19.243.243		6.777.337		19.224.903		0,04	0,45	1,00	0,79	0,35	
DE EMPRESAS																
4710 DONATIVOS	10.000															
DE DIVERSOS MINISTERIOS																
4921 INDEMNIZACIONES TUBERCULOSIS, BRUCELOSIS Y APIZOOTIAS ..	110.000.000		122.500.000				122.500.000				1,11	1,00				
4926 TRABAJOS ESTADISTICOS	7.500.000		2.895.650		6.249.650		2.895.650		6.249.650		0,39	1,00	1,00	0,46	0,46	
4927 ADQUISICION PRODUCTOS LACTEOS (SENPA)	20.000.000		24.542.547		18.852.829		17.971.301		18.852.829		1,22	0,73	1,00	1,30	0,95	
4928 CONTRATO OSO	750.000															
4931 CONVENIO I.N.E.M.	60.000.000				34.000.000				34.000.000				1,00			

P R E S U P U E S T O D E I N G R E S O S
SITUACION POR CONCEPTOS

Hasta . 30 / 06 / 93

DIPUTACIÓN REGIONAL
DE CANTABRIA

CONSEJERIA DE ECONOMIA, HACIENDA
Y PRESUPUESTO

C O N C E P T O

CONCEPTO	PREVISIONES (1)	DERECHOS LIQUIDADOS		RECAUDACION		% DE REALIZACION					TASA DE VARIACION		
		1.993 (2)	1.992 (3)	1.993 (4)	1.992 (5)	2/1	4/2	5/3	2/3	4/5			
4941 CONSEJO SUPERIOR DE DEPORTES	250.000												
4942 SUBVENCION GENERAL PROTECCION DEL ICAA	1.000.000												
4943 OTROS CONVENIOS	100.000												
4950 CONSEJERIA ECOLOGIA. MEDIO AMBIENTE Y ORD. TERRITORIO ..	100.000												
4961 PLAN REGIONAL DE TOXICOMANIAS	19.000.000												
4971 CONVENIO INFORMATICA	2.000.000												
4972 ATENCION A PRIMERA INFANCIA	6.075.000	6.414.893		6.414.893		1,05	1,00						
4973 PREVENCIÓN MALTRATO INFANTIL	2.500.000												
4974 GUARDERIAS INFANTILES LABORALES	20.000.000												
4975 BECAS A MINUSVALIDOS	22.500.000	20.791.000		20.791.000		0,92	1,00					0,90	0,90
4976 PROYECTO REGIONAL DE DESARROLLO GITANO	8.625.000												
4977 FONDO DE ASISTENCIA SOCIAL	800.000.000	277.507.913		277.507.913		0,35	1,00					0,64	0,64
4978 PENSIONES NO CONTRIBUTIVAS	47.950.000												
4979 CENTROS DE SERVICIOS SOCIALES	125.000.000												
4991 CURSOS DE CAPACITACION (OBJETIVO 5B)	52.357.000												
4992 INDEMNIZACION POR SACRIFICIO DE GANADO (FEOGA)	55.000.000												
4993 CONVENIO OSO (FEOGA)	4.500.000												
4994 PROGRAMA HORIZONT		15.198.882		15.198.882			1,00						
TOTAL CAPITULO 4 TRANSFERENCIAS CORRIENTES	27.078.517.000	13.306.592.196	9.754.095.990	12.891.169.048	9.366.375.530	0,49	0,97	0,96	1,36	1,36	1,36	1,36	1,36

P R E S U P U E S T O D E I N G R E S O S

SITUACION POR CONCEPTOS

Hasta 30/06/93

DIPUTACIÓN REGIONAL DE CANTABRIA

CONSEJERIA DE ECONOMIA, HACIENDA Y PRESUPUESTO

C O N C E P T O

CONCEPTO	PREVISIONES (1)	DERECHOS LIQUIDADOS			RECAUDACION					TASA DE VARIACION				
		1.993	(2)	1.992	(3)	1.993	(4)	1.992	(5)	2/1	4/2	5/3	2/3	4/5
INTERESES DE TITULOS VALORES														
5110 EMITIDOS POR EL ESTADO	3.000	10.591	1.730	10.591	1.730	10.591	1.730	1.730	3,53	1,00	1,00	6,12	6,12	
5170 EMITIDOS POR EMPRESAS	215.000	74.580	71.213	74.580	71.213	74.580	71.213	71.213	0,35	1,00	1,00	1,05	1,05	
INTERESES DE DEPOSITOS														
5310 INTERESES BANCARIOS	170.000.000	63.228.851	40.919.037	62.993.695	40.919.037	62.993.695	40.760.171	40.760.171	0,37	1,00	1,00	1,55	1,55	
RENTAS DE INMUEBLES														
5510 ARRENDAMIENTOS DE FINCAS URBANAS	200.000	92.660	87.660	92.660	87.660	92.660	87.660	87.660	0,46	1,00	1,00	1,06	1,06	
PROD.DE CONCESIONES Y APROVECHAR.ESPECIALES														
5610 APROVECHAMIENTOS ESPECIALES DE LAS VIAS REGIONALES ...	7.000.000	1.741.147	4.470.734	1.741.147	4.470.734	1.741.147	4.470.734	4.470.734	0,25	1,00	1,00	0,39	0,39	
5620 CENTRO SOCIAL BONIFAZ	500.000													
5630 CONCESION LABORATORIO INTERPROFESIONAL LECHERO	25.000													
OTROS INGRESOS PATRIMONIALES														
5910 PARTICIPACION EN APROVECHAMIENTOS FORESTALES	20.000.000			10.940.592							0,74			
TOTAL CAPITULO 5 <u>INGRESOS PATRIMONIALES</u>	197.943.000	65.147.829	56.490.966	64.912.673	56.490.966	64.912.673	53.446.406	53.446.406	0,33	1,00	0,95	1,15	1,21	
TOTAL OPERACIONES <u>CORRIENTES</u>	40.354.517.000	17.686.323.912	14.640.183.970	16.951.381.046	14.640.183.970	16.951.381.046	14.079.400.318	14.079.400.318	0,44	0,96	0,96	1,21	1,20	

P R E S U P U E S T O D E I N G R E S O S
SITUACION POR CONCEPTOS

Hasta 30/06/93.....

CONSEJERIA DE ECONOMIA, HACIENDA
Y PRESUPUESTO

C O N C E P T O

	PREVISIONES (1)	DERECHOS LIQUIDADOS			RECAUDACION			% DE REALIZACION			TASA DE VARIACION		
		1.993	(2)	1.992 (3)	1.993	(4)	1.992 (5)	2/1	4/2	5/3	2/3	4/5	
6110 VENTA DE PARCELAS DEL POLIGONO " EL VALLECON "	100.000.000												
TOTAL CAPITULO 6 ENAJENACION DE INVERSIONES REALES	100.000.000												
TRANSFERENCIAS DE LA ADMON.CENTRAL DEL ESTADO													
7110 SUBVENCIONES AL PLAN DE OBRAS Y SERVICIOS	91.900.000												
7150 SUBVENCIONES AL PLAN DE OBRAS DE LA RED VIARIA LOCAL ..	80.950.000												
7160 SUBVENCIONES AL PLAN DE DESARROLLO ZONAS RURALES	22.370.000												
TRANSFERENCIAS DE ENTES TERRITORIALES													
7510 APORTACIONES AYTO. AL PLAN DE OBRAS Y SERVICIOS	16.250.000												
7520 PLAN DE INSTALACIONES DEPORTIVAS	65.000.000												
TRANSFERENCIAS DE DIVERSOS MINISTERIOS													
7911 FINCAS COLABORADORAS	10.000.000			1.000.000			500.000			0,50			
7912 MAQUINARIA EN REGIMEN COOPERATIVO	20.000.000		8.475.000	4.599.000	8.475.000	4.075.000		0,42	1,00	0,89	1,84	2,08	
7913 NUCLEOS DE CONTROL LECHERO	30.000.000		13.970.893	16.578.835	13.970.893			0,46	1,00		0,84		
7914 PROYECTOS INVESTIGACION INIA	15.000.000		5.158.700	22.579.350	5.158.700	22.579.350		0,34	1,00	1,00	0,23	0,23	
7915 CONTRATO OSO	1.000.000												
7916 INSTALACION DE ARRECIFRES	6.000.000												
7917 ORDENACION SECTOR FORESTAL PRIVADO	80.000.000			41.500.000		41.500.000				1,00			
7918 PAPIF II			13.378.660		13.378.660				1,00				
7919 SUBVENCION A EMPRESAS			65.660.046		65.660.046							1,00	

PRESUPUESTO DE INGRESOS

Hasta 30/06/93.....

DIPUTACIÓN REGIONAL DE CANTABRIA

CONSEJERÍA DE ECONOMÍA, HACIENDA Y PRESUPUESTO

SITUACION POR CONCEPTOS

CONCEPTO	PREVISIONES		DERECHOS LIQUIDADOS		RECAUDACION		% DE REALIZACION					TASA DE VARIACION	
	(1)	1.993	(2)	(3)	(4)	(5)	2/1	4/2	5/3	2/3	4/5		
7921 CONVENIO C.D.T.I.	9.500.000												
7922 CONVENIO I.M.P.I.	3.000.000		37.830.000	3.000.000	37.830.000	3.000.000		1,00	1,00	1,00			
7930 M.A.SOCIALES - PLAN GERONTOLOGICO													
7951 APORT.SUBV.REHAB. Y AQUISICION DE V.P.O.	239.500.000		30.000.000	26.000.000	30.000.000	26.000.000	0,13	1,00	1,00	1,00	1,15	1,15	1,15
7952 OFICINAS GESTORAS DE REHABILITACION	10.372.000			4.935.065	4.935.065	4.935.065			1,00				
7960 CONSEJERIA DE ECONOMIA, HACIENDA Y PRESUPUESTOS	15.000.000												
7980 FONDO DE COMPENSACION INTERTERRITORIAL	1.290.100.000												
CONSEJERIA DE CULTURA, EDUCACION, JUVENTUD Y DEPORTE					25.852.569					1,00			
FONDOS DE LA C. E. E.													
7991 FONDOS FEDER (OBJETIVO 2)	1.368.200.000												
7993 FONDOS FEDER (OBJETIVO 5B) CONSEJERIA DE OBRAS PUBLICAS, VIVIENDA Y URBANISMO	186.831.000												
7994 FONDOS FEDER (OBJETIVO 5B) CONSEJERIA DE GANADERIA , AGRICULTURA Y PESCA	656.300.000	8.723.215			8.723.215		0,01	1,00					
7995 FONDOS FEOGA : CONSEJERIA DE GANADERIA, AGRICUL.Y PESCA	218.200.000	425.622.436		183.881.394	425.622.436	183.881.394	1,95	1,00	1,00	1,00	2,31	2,31	2,31
7996 OBJETIVO 5B : CONSEJERIA DE TURISMO, TRANSPORTES Y COMUNICACIONES E INDUSTRIA	57.249.000												
7997 SUBVENCIONES A EMPRESAS			63.164.585		63.164.585				1,00				
PROGRAMA STRIDE													
TOTAL CAPITULO 7 TRANSFERENCIAS DE CAPITAL	4.492.722.000	606.323.489	606.323.489	422.618.448	606.323.489	405.015.613	0,13	1,00	0,96	1,43	1,49	1,49	1,49
TOTAL OPERACIONES DE CAPITAL	4.592.722.000	606.323.489	606.323.489	422.618.448	606.323.489	405.015.613	0,13	1,00	0,96	1,43	1,49	1,49	1,49
TOTAL OPERACIONES NO FINANCIERAS	44.947.239.000	18.292.647.401	15.062.802.418	17.557.704.535	14.484.415.931		0,40	0,96	0,96	1,21	1,21	1,21	1,21

P R E S U P U E S T O D E I N G R E S O S
SITUACION POR CONCEPTOS

Hasta 30/06/93.....

DIPUTACIÓN REGIONAL
DE CANTABRIA

CONSEJERIA DE ECONOMIA, HACIENDA
Y PRESUPUESTO

C O N C E P T O

	PREVISIONES (1)	DERECHOS LIQUIDADOS		RECAUDACION		% DE REALIZACION					TASA DE VARIACION			
		1.993	(2)	1.992	(3)	1.993	(4)	1.992	(5)	2/1	4/2	5/3	2/3	4/5
REINTEGRO DE PRESTAMOS CONCEDIDOS AL SECTOR PUBLICO	9.675.000	600.296												
8210 REINTEGRO ANUALIDADES DE AYTOS. AL B. C. LOCAL		600.296				600.296			0,06	1,00				
REINTEGRO DE PRESTAMOS CONCEDIDOS AL SECTOR PRIVADO	60.000.000	19.507.474	27.448.008			16.146.951		20.167.869	0,33	0,83	0,73	0,71	0,80	
8311 DE ANTICIPO DE SUELDO A FUNCIONARIOS	800.000	241.545	458.340			161.030		381.950	0,30	0,67	0,83	0,53	0,42	
8312 DE MANUTENCION	7.000.000	130.671	4.832.052			130.671		1.038.327	0,02	1,00	0,21	0,03	0,12	
8313 DE ANTICIPOS PARA VIVIENDA	30.000.000	571.282	6.111.263			571.282		5.871.263	0,02	1,80	0,96	0,09	0,10	
8320 AMORTIZACION PRESTAMOS DESTINADOS A VIVIENDA RURAL	250.000.000	6.546.861	86.232.785			6.546.488		86.232.785	0,03	1,00	1,00	0,07	0,07	
8330 AMORTIZACION PRESTAMOS DESTINADOS A VIVIENDA	357.475.000	27.598.129	125.082.448			24.156.718		113.692.194	0,08	0,88	0,91	0,22	0,21	
TOTAL CAPITULO 8 <u>ACTIVOS FINANCIEROS</u>			4.000.000.000											
9270 PRESTAMOS A CORTO PLAZO IN 2														
OTROS PRESTAMOS RECIBIDOS A LARGO PLAZO														
9650 PRESTAMOS A CONCERTAR	1.303.509.000	2.500.000.000				2.500.000.000				1,00				
9659 PRESTAMOS A CONCERTAR 1991 REMANENTE														
9689 LEY 3 / 91, CREDITO EXTRAORDINARIO. PREST.-A CONCERTAR ..												0,62		
TOTAL CAPITULO 9 <u>PASIVOS FINANCIEROS</u>			4.000.000.000			2.500.000.000			1,91	1,00				
TOTAL <u>OPERACIONES FINANCIERAS</u>	1.660.984.000	2.527.598.129	4.125.082.448			2.524.156.718		113.692.194	1,52	1,00	0,03	0,61	22,20	
TOTAL	46.608.223.000	20.820.245.530	19.187.884.866			20.081.861.253		14.598.108.125	0,45	0,96	0,76	1,08	1,37	

DIPUTACIÓN REGIONAL DE CANTABRIA

CONSEJERÍA DE ECONOMÍA, HACIENDA Y PRESUPUESTO

PRESUPUESTO DE INGRESOS

RECAUDACION

Hasta 30/06/93.....

	2º TRIMESTRE 1.993 (1)	2º TRIMESTRE 1.992 (2)	TASA DE VARIACION 1/2
1.- OPERACIONES NO FINANCIERAS			
1.1 IMPUESTOS DIRECTOS			
Impuesto Extraordinario s/ Patrimonio Personas Físicas	5.505.134	32.551.727	0,17
Impuesto sobre Sucesiones y Donaciones	718.033.948	720.922.762	0,99
1.2 IMPUESTOS INDIRECTOS			
Impuesto sobre Transmisiones Patrimoniales y Actos Jurídicos Documentados			
- Transmisiones Patrimoniales	1.196.513.562	1.378.116.528	0,87
- Actos Jurídicos Documentados	1.327.505.582	1.361.269.418	0,97
Impuesto sobre el Lujo (ejercicios anteriores)	1.439.845	3.795.062	0,38
Impuesto sobre el Bingo y Recargo sobre la Tasa de Juegos de Suerte, Envite y Azar	177.762.070	197.386.349	0,90
1.3 TASAS Y OTROS INGRESOS	568.539.184	965.536.536	0,59
1.4 TRANSFERENCIAS CORRIENTES	12.891.169.048	9.366.375.530	1,38
1.5 INGRESOS PATRIMONIALES	64.912.673	53.446.406	1,21
1.6 ENAJENACION DE INVERSIONES REALES			
1.7 TRANSFERENCIAS DE CAPITAL	606.323.489	405.015.613	1,49
1.0 PRESUPUESTOS CERRADOS	1.040.266.347	1.579.798.073	0,66
TOTAL OPERACIONES NO FINANCIERAS	18.579.970.882	16.064.214.004	1,16
2.- OPERACIONES FINANCIERAS			
2.1 Activos Financieros	24.156.718	113.692.194	0,21
2.2 Pasivos Financieros	2.500.000.000		
TOTAL OPERACIONES FINANCIERAS	2.524.156.718	113.692.194	22,20
TOTALES	21.122.127.600	16.177.906.198	1,31

DIPUTACIÓN REGIONAL DE CANTABRIA

CONSEJERÍA DE ECONOMÍA, HACIENDA Y PRESUPUESTO

PRESUPUESTO DE GASTOS MODIFICACIONES DE CREDITOS " POR SECCIONES " Hasta ..30.1.06.1.93.....

	CREDITOS INICIALES	EXTRAORDINARIOS Y SUPLEMENTOS	AMPLIABLES	TRANSFERENCIAS	INCORPORADOS	GENERADOS POR INGRESOS	ANULACIONES Y OTROS	CREDITOS TOTALES
1. ASAMBLEA REGIONAL	482.351.000							482.351.000
2. CONSEJERIA DE PRESIDENCIA	1.694.852.000							1.694.852.000
3. CONSEJERIA DE TURISMO, TRANSPORTES Y COMUNICACIONES E INDUSTRIA	1.572.588.000							1.572.588.000
4. CONSEJERIA DE OBRAS PUBLICAS, VIVIENDA Y URBANISMO	6.327.956.000							6.327.956.000
5. CONSEJERIA DE GANADERIA, AGRICULTURA Y PESCA	5.224.925.000							5.224.925.000
6. CONSEJERIA DE ECONOMIA, HACIENDA Y PRESUPUESTO	21.278.409.000							21.278.409.000
7. CONSEJERIA DE ECOLOGIA, MEDIO AMBIENTE Y ORDENACION DEL TERRITORIO	1.714.685.000							1.714.685.000
8. CONSEJERIA DE CULTURA, EDUCACION, JUVENTUD Y DEPORTE	2.198.007.000							2.198.007.000
0. CONSEJERIA DE SANIDAD, CONSUMO Y BIENESTAR SOCIAL	6.114.450.000							6.114.450.000
	46.608.223.000							46.608.223.000

T O T A L E S

DIPUTACIÓN REGIONAL
DE CANTABRIA
CONSEJERÍA DE ECONOMÍA, HACIENDA
Y PRESUPUESTO

PRESUPUESTO DE GASTOS
MODIFICACIONES DE CREDITOS POR CAPITULOS
Hasta 30 / 06 / 93

	CREDITOS INICIALES	EXTRAORDINARIOS Y SUPLEMENTOS	AMPLIABLES	TRANSFERENCIAS	INCORPORADOS	GENERADOS POR INGRESOS	ANULACIONES Y OTROS	CREDITOS TOTALES
1. GASTOS DE PERSONAL	10.306.011.000							10.306.011.000
2. GASTOS EN BIENES Y SERVICIOS	3.024.998.000							3.024.998.000
3. GASTOS FINANCIEROS	7.874.866.000							7.874.866.000
4. TRANSFERENCIAS CORRIENTES	13.661.590.000							13.661.590.000
TOTAL OPERACIONES CORRIENTES	34.867.465.000							34.867.465.000
6. INVERSIONES REALES	8.613.840.000							8.613.840.000
7. TRANSFERENCIAS DE CAPITAL	1.105.530.000							1.105.530.000
TOTAL OPERACIONES DE CAPITAL	9.719.370.000							9.719.370.000
TOTAL OPERACIONES NO FINANCIERAS	44.586.835.000							44.586.835.000
8. ACTIVOS FINANCIEROS	211.000.000							211.000.000
9. PASIVOS FINANCIEROS	1.810.388.000							1.810.388.000
TOTAL OPERACIONES FINANCIERAS	2.021.388.000							2.021.388.000
TOTALES	46.608.223.000							46.608.223.000

PRESUPUESTO DE GASTOS
CREDITOS TOTALES POR SECCIONES Y CAPITULOS

Hasta . . . 30 / 06 / 93

DIPUTACIÓN REGIONAL
DE CANTABRIA

CONSEJERÍA DE ECONOMÍA, HACIENDA
Y PRESUPUESTO

	GASTOS DE PERSONAL	GASTOS EN BIENES Y SERVICIOS	GASTOS FINANCIEROS	TRANSFERENCIAS CORRIENTES	INVERSIONES REALES	TRANSFERENCIAS DE CAPITAL	ACTIVOS FINANCIEROS	PASIVOS FINANCIEROS	T O T A L
1. ASAMBLEA REGIONAL	171.801.000	159.700.000		134.850.000	13.000.000		3.000.000		482.351.000
2. CONSEJERIA DE PRESIDENCIA	1.216.114.000	318.438.000	44.600.000	13.500.000	27.500.000	14.700.000	60.000.000		1.694.852.000
3. CONSEJERIA DE TURISMO, TRANSPORTES Y COMUNICACIONES E INDUSTRIA	407.470.000	16.897.000		710.500.000	275.721.000	142.000.000	20.000.000		1.572.588.000
4. CONSEJERIA DE OBRAS PUBLICAS, VIVIENDA Y URBANISMO	1.424.092.000	214.245.000		2.000.000	4.270.119.000	289.500.000	128.000.000		6.327.956.000
5. CONSEJERIA DE GANADERIA, AGRICULTURA Y PESCA	2.398.925.000	60.500.000		420.000.000	1.828.000.000	517.500.000			5.224.925.000
6. CONSEJERIA DE ECONOMIA, HACIENDA Y PRESUPUESTO	689.767.000	1.074.893.000	7.660.061.000	9.678.300.000	350.000.000	15.000.000		1.810.388.000	21.278.409.000
7. CONSEJERIA DE ECOLOGIA, MEDIO AMBIENTE Y ORDENACION DEL TERRITORIO	165.015.000	92.770.000		202.500.000	1.164.400.000	90.000.000			1.714.685.000
8. CONSEJERIA DE CULTURA, EDUCACION, JUVENTUD Y DEPORTE	798.502.000	129.960.000	905.000	1.079.540.000	189.100.000				2.198.007.000
9. CONSEJERIA DE SANIDAD, CONSUMO Y BIENESTAR SOCIAL	3.034.325.000	957.595.000	169.300.000	1.420.400.000	496.000.000	36.830.000			6.114.450.000
TOTAL PRESUPUESTO 1.993	10.306.011.000	3.024.998.000	7.874.866.000	13.661.590.000	8.613.840.000	1.105.530.000	211.000.000	1.810.388.000	46.608.223.000
TOTAL PRESUPUESTO 1.992	10.573.183.019	5.311.532.245	5.990.436.000	12.934.234.142	21.029.423.485	4.806.850.224	356.251.736	4.237.412.582	65.239.323.433
TASAS DE VARIACION	0,97	0,57	1,31	1,06	0,41	0,23	0,59	0,43	0,71

PRESUPUESTO DE GASTOS
CREDITOS COMPROMETIDOS POR SECCIONES Y CAPITULOS

Hasta 30 / 06 / 93

DIPUTACIÓN REGIONAL
DE CANTABRIA

CONSEJERIA DE ECONOMIA, HACIENDA
Y PRESUPUESTO

	GASTOS DE PERSONAL	GASTOS EN BIENES Y SERVICIOS	GASTOS FINANCIEROS	TRANSFERENCIAS CORRIENTES	INVERSIONES REALES	TRANSFERENCIAS DE CAPITAL	ACTIVOS FINANCIEROS	PASIVOS FINANCIEROS	TOTAL
1. ASAMBLEA REGIONAL	85.900.500	79.850.000		67.425.000	6.500.000		1.500.000		241.175.500
2. CONSEJERIA DE PRESIDENCIA	1.475.228.093	250.694.877	43.913.000		29.090.712	15.061.874	19.774.268	25.541.524	1.859.304.348
3. CONSEJERIA DE TURISMO, TRANSPORTES Y COMUNICACIONES E INDUSTRIA	154.388.517	11.101.874		455.000.000	67.196	110.754.107			731.311.694
4. CONSEJERIA DE OBRAS PUBLICAS, VIVIENDA Y URBANISMO	539.031.780	28.547.635			4.887.068.850				5.454.648.265
5. CONSEJERIA DE GANADERIA, AGRICULTURA Y PESCA	963.417.693	63.313.732		5.296.889	653.128.388	981.275.581			2.666.432.283
6. CONSEJERIA DE ECONOMIA, HACIENDA Y PRESUPUESTO	254.495.696	160.480.806	5.161.749.818	3.830.001.438	352.674.911			1.834.497.316	11.593.899.985
7. CONSEJERIA DE ECOLOGIA, MEDIO AMBIENTE Y ORDENACION DEL TERRITORIO	47.150.186	278.645			631.607	42.717.125			90.777.563
8. CONSEJERIA DE CULTURA, EDUCACION, JUVENTUD Y DEPORTE	272.516.479	53.673.375	652.771	699.590.000	67.403.683			8.734.428	1.102.570.736
10. CONSEJERIA DE SANIDAD, CONSUMO Y BIENESTAR SOCIAL	1.188.664.680	350.769.769	161.885.783	902.174.692	1.068.144.866	37.830.000		51.047.371	3.760.517.161
TOTAL PRESUPUESTO 1.993	4.980.793.624	998.710.713	5.368.201.372	5.959.488.019	7.064.710.213	1.187.638.687	21.274.268	1.919.820.639	27.500.637.535
TOTAL PRESUPUESTO 1.992	4.896.058.988	1.406.150.511	5.291.195.301	5.275.801.579	5.070.934.072	1.137.068.116	245.546.725	2.097.290.476	25.420.045.768
TASAS DE VARIACION	1,02	0,71	1,01	1,13	1,39	1,04	0,09	0,91	1,08

PRESUPUESTO DE GASTOS
OBLIGACIONES RECONOCIDAS POR SECCIONES Y CAPITULOS

Hasta 30 / 06 / 93

CONSEJERIA DE ECONOMIA, HACIENDA Y PRESUPUESTO

	GASTOS DE PERSONAL	GASTOS EN BIENES Y SERVICIOS	GASTOS FINANCIEROS	TRANSFERENCIAS CORRIENTES	INVERSIONES REALES	TRANSFERENCIAS DE CAPITAL	ACTIVOS FINANCIEROS	PASIVOS FINANCIEROS	TOTAL
1. ASAMBLEA REGIONAL	85.900.500	79.850.000		67.425.000	6.500.000		1.500.000		241.175.500
2. CONSEJERIA DE PRESIDENCIA	1.402.316.936	158.558.233	22.741.267		7.775.830	15.061.874	19.774.268	12.305.663	1.638.534.071
3. CONSEJERIA DE TURISMO, TRANSPORTES Y COMUNICACIONES E INDUSTRIA	154.388.517	10.235.918		306.000.000					470.624.435
4. CONSEJERIA DE OBRAS PUBLICAS, VIVIENDA Y URBANISMO	539.031.780	28.547.635			1.287.405.755				1.854.985.180
5. CONSEJERIA DE GANADERIA, AGRICULTURA Y PESCA	963.417.693	63.313.732		5.296.889	126.627.363	155.159.027			1.313.814.704
6. CONSEJERIA DE ECONOMIA, HACIENDA Y PRESUPUESTO	254.495.696	141.357.005	1.471.636.718	3.796.407.644	352.674.911			1.596.101.272	7.612.673.246
7. CONSEJERIA DE ECOLOGIA, MEDIO AMBIENTE Y ORDENACION DEL TERRITORIO	47.150.186	287.645				39.325.125			86.753.956
8. CONSEJERIA DE CULTURA, EDUCACION, JUVENTUD Y DEPORTE	272.516.479	48.139.670	652.771	596.390.000	64.216.363			8.734.428	990.649.711
9. CONSEJERIA DE SANIDAD, CONSUMO Y BIENESTAR SOCIAL	1.180.113.547	348.217.892	84.794.703	471.651.697	194.136.091	37.830.000		27.759.283	2.344.503.213
TOTAL PRESUPUESTO 1.993	4.899.331.334	878.498.730	1.579.825.459	5.243.171.230	2.039.336.323	247.376.026	21.274.268	1.644.900.646	16.553.714.016
TOTAL PRESUPUESTO 1.992	4.877.691.356	1.220.063.348	2.248.793.271	4.926.578.182	396.733.579	23.186.623	241.766.725	1.620.832.146	15.555.645.230
TASAS DE VARIACION	1,00	0,72	0,70	1,06	5,14	10,67	0,09	1,01	1,06

DIPUTACIÓN REGIONAL DE CANTABRIA
 CONSEJERIA DE ECONOMIA, HACIENDA Y PRESUPUESTO
 PRESUPUESTO DE GASTOS
 PAGOS REALIZADOS POR SECCIONES Y CAPITULOS
 Hasta . 30 / 06 / 93

	GASTOS DE PERSONAL	GASTOS EN BIENES Y SERVICIOS	GASTOS FINANCIEROS	TRANSFERENCIAS CORRIENTES	INVERSIONES REALES	TRANSFERENCIAS DE CAPITAL	ACTIVOS FINANCIEROS	PASIVOS FINANCIEROS	T O T A L
1. ASAMBLEA REGIONAL	66.000.000	43.545.833		45.888.889					155.434.722
2. CONSEJERIA DE PRESIDENCIA	1.146.530.913	121.741.709	22.741.267		7.775.830	15.061.874	19.774.268	12.305.663	1.345.931.524
3. CONSEJERIA DE TURISMO, TRANSPORTES Y COMUNICACIONES E INDUSTRIA	119.441.664	10.235.918		306.000.000					435.677.582
4. CONSEJERIA DE OBRAS PUBLICAS, VIVIENDA Y URBANISMO	411.613.571	20.169.341			1.007.334.730				1.439.117.642
5. CONSEJERIA DE GANADERIA, AGRICULTURA Y PESCA	740.008.231	63.313.732			94.430.044	68.600.943			966.352.950
6. CONSEJERIA DE ECONOMIA, HACIENDA Y PRESUPUESTO	197.709.332	137.071.419	1.471.636.718	1.980.514.216	296.322.403			1.596.101.272	5.679.355.360
7. CONSEJERIA DE ECOLOGIA, MEDIO AMBIENTE Y ORDENACION DEL TERRITORIO	36.244.428					39.325.125			75.569.553
8. CONSEJERIA DE CULTURA, EDUCACION, JUVENTUD Y DEPORTE	208.098.464	48.139.670	652.771	206.390.000	52.685.207			8.734.428	524.700.540
9. CONSEJERIA DE SANIDAD, CONSUMO Y BIENESTAR SOCIAL	889.893.773	332.276.505	84.794.703	381.144.593	194.136.091	37.830.000		27.759.283	1.947.834.948
TOTAL PRESUPUESTO 1.993	3.815.540.376	776.494.127	1.579.825.459	2.919.937.698	1.652.684.305	160.817.942	19.774.268	1.644.900.646	12.569.974.821
TOTAL PRESUPUESTO 1.992	3.806.233.396	894.784.963	2.248.605.302	4.597.830.090	185.857.811	(291.496)	241.766.725	1.619.940.115	13.594.726.906
TASAS DE VARIACION	1,00	0,87	0,70	0,64	8,89	(551,6)	0,08	1,01	0,92

DIPUTACION REGIONAL
DE CANTABRIA

CONSEJERIA DE ECONOMIA, HACIENDA
Y PRESUPUESTO

PRESUPUESTO DE GASTOS
SITUACION POR SECCIONES

Hasta 30/06/93

	1. 1993				1. 1992				% DE REALIZACION								TASAS DE VARIACION			
	1	2	3	4	5	6	7	8	2/1	6/5	3/2	7/6	4/3	8/7	1/5	2/6	3/7	4/8		
																			CREDITOS TOTALES	CREDITOS COMPROMETIDOS
1. ASAMBLEA REGIONAL	482.351.000	241.175.500	241.175.500	155.434.722	693.030.000	346.515.000	346.515.000	202.765.000	0,50	0,50	1,00	1,00	0,64	0,58	0,70	0,70	0,70	0,77		
2. CONSEJERIA DE PRESIDENCIA	1.694.852.000	1.859.304.348	1.638.534.071	1.345.931.524	5.786.855.151	2.129.682.924	1.597.248.109	1.310.720.279	1,10	0,37	0,88	0,75	0,82	0,82	0,29	0,87	1,02	1,02		
3. CONSEJERIA DE TURISMO, TRANSPORTES Y COMUNICACIONES E INDUSTRIA	1.572.588.000	731.311.694	470.624.435	435.677.582	4.541.935.672	809.184.061	586.275.700	543.650.560	0,46	0,18	0,64	0,72	0,93	0,93	0,35	0,90	0,80	0,80		
4. CONSEJERIA DE OBRAS PUBLICAS, VIVIEN- DA Y URBANISMO	6.327.956.000	5.454.648.285	1.854.985.180	1.439.117.642	14.022.754.606	4.413.458.293	697.555.488	481.395.899	0,86	0,31	0,34	0,16	0,77	0,69	0,45	1,23	2,66	2,98		
5. CONSEJERIA DE GANADERIA, AGRICULTURA Y PESCA	5.224.925.000	2.665.432.283	1.313.814.704	966.352.950	6.472.490.582	2.319.021.603	1.082.709.016	798.594.466	0,51	0,35	0,49	0,47	0,73	0,74	0,81	1,15	1,21	1,21		
6. CONSEJERIA DE ECONOMIA, HACIENDA Y / PRESUPUESTO	21.278.409.000	11.593.899.965	7.612.673.246	5.679.355.360	18.181.818.000	10.853.492.612	7.689.736.200	7.603.391.421	0,54	0,60	0,66	0,71	0,75	0,99	1,17	1,07	0,99	0,74		
7. CONSEJERIA DE ECOLOGIA, MEDIO AMBIENTE Y ORDENACION DEL TERRITORIO	1.714.665.000	90.777.563	86.753.956	75.569.553	2.405.477.482	272.534.748	268.511.141	56.062.717	0,05	0,11	0,95	0,98	0,87	0,21	0,71	0,33	0,32	1,34		
8. CONSEJERIA DE CULTURA, EDUCACION / JUVENTUD Y DEPORTE	2.198.007.000	1.102.570.735	990.649.711	524.700.540	3.857.716.865	1.011.993.575	745.884.415	669.824.713	0,50	0,26	0,90	0,74	0,53	0,90	0,57	1,09	1,33	0,78		
10. CONSEJERIA DE SANIDAD, CONSUMO Y BIENESTAR SOCIAL	6.114.450.000	3.760.517.161	2.344.503.213	1.947.834.948	9.276.245.075	3.254.162.952	2.541.210.161	1.928.331.821	0,61	0,35	0,62	0,77	0,83	0,76	0,66	1,15	0,92	1,01		
T O T A L E S	46.608.223.000	27.900.637.535	16.553.714.016	12.569.974.821	65.239.323.433	25.420.045.788	15.555.645.230	13.594.726.905	0,59	0,39	0,60	0,61	0,75	0,87	0,71	1,08	1,05	0,92		

PRESUPUESTO DE GASTOS
SITUACION POR "CAPITULOS "

Hasta ... 30 / 06 / 93

DIPUTACIÓN REGIONAL
DE CANTABRIA
CONSEJERIA DE ECONOMIA, HACIENDA
Y PRESUPUESTO

	1. 9 9 3								1. 9 9 2								% DE REALIZACION								TASAS DE VARIACION				
	1	2	3	4	5	6	7	8	1	2	3	4	5	6	7	8	9	10	11	12	13	14	15	16	17	18	19	20	
	CREDITOS TOTALES	CREDITOS COMPROMETIDOS	OBLIGACIONES RECONOCIDAS	PAGOS REALIZADOS	CREDITOS TOTALES	CREDITOS COMPROMETIDOS	OBLIGACIONES RECONOCIDAS	PAGOS REALIZADOS	CREDITOS TOTALES	CREDITOS COMPROMETIDOS	OBLIGACIONES RECONOCIDAS	PAGOS REALIZADOS	CREDITOS TOTALES	CREDITOS COMPROMETIDOS	OBLIGACIONES RECONOCIDAS	PAGOS REALIZADOS	2/1	6/5	3/2	7/6	4/3	8/7	1/5	2/6	3/7	4/8			
1. GASTOS DE PERSONAL	10.306.011.000	4.980.793.624	4.899.331.334	3.815.540.376	10.573.183.019	4.896.058.988	4.877.691.356	3.806.233.396	0,48	0,46	0,99	0,99	0,78	0,97	0,78	0,97	1,02	1,00	1,00	1,00	0,97	1,02	1,00	1,00	1,00	1,00	1,00	1,00	1,00
2. GASTOS EN BIENES Y SERVICIOS	3.024.998.000	998.710.713	878.498.730	776.494.127	5.311.532.245	1.406.150.511	1.220.053.348	894.784.963	0,33	0,26	0,88	0,87	0,880	0,73	0,880	0,73	0,57	0,71	0,72	0,87	0,880	0,73	0,57	0,71	0,72	0,87	0,87	0,87	0,87
3. GASTOS FINANCIEROS	7.874.866.000	5.368.201.372	1.579.825.459	1.579.825.459	5.990.436.000	5.291.195.301	2.248.793.271	2.248.605.302	0,68	0,68	0,29	0,43	1,00	1,00	1,00	1,00	1,31	1,01	0,70	0,70	1,00	1,01	0,70	0,70	0,70	0,70	0,70	0,70	0,70
4. TRANSFERENCIAS CORRIENTES	13.661.590.000	5.959.488.019	5.243.171.230	2.919.937.698	12.934.234.142	5.275.801.579	4.926.578.182	4.579.830.080	0,44	0,41	0,88	0,93	0,55	1,74	1,06	1,13	1,06	1,13	1,06	0,63	0,63	1,06	1,13	1,06	0,63	0,63	0,63	0,63	0,63
TOTAL OPERACIONES CORRIENTES	34.867.465.000	17.307.193.728	12.600.826.753	9.081.797.660	34.809.355.406	16.869.206.379	13.273.126.157	11.547.453.751	0,50	0,48	0,73	0,74	0,72	0,87	1,00	1,02	0,96	0,78	0,78	0,78	0,87	1,00	1,02	0,96	0,78	0,78	0,78	0,78	0,78
6. INVERSIONES REALES	8.613.840.000	7.064.710.213	2.039.336.323	1.662.684.305	21.029.423.466	5.070.934.072	396.733.579	186.857.811	0,82	0,24	0,29	0,08	0,81	0,47	0,41	1,39	5,14	8,89	8,89	8,89	8,89	0,47	1,39	5,14	8,89	8,89	8,89	8,89	8,89
7. TRANSFERENCIAS DE CAPITAL	1.105.530.000	1.187.638.687	247.376.026	160.817.942	4.806.850.224	1.137.088.116	23.186.623	(291.496)	1,07	0,24	0,21	0,02	0,65	0,01	0,23	1,04	10,64	551,7	551,7	551,7	551,7	0,23	1,04	10,64	551,7	551,7	551,7	551,7	551,7
TOTAL OPERACIONES DE CAPITAL	9.719.370.000	8.252.348.900	2.286.712.349	1.823.502.247	25.836.273.709	6.208.022.188	419.920.202	185.566.315	0,85	0,24	0,28	0,07	0,79	0,44	0,38	1,33	5,46	9,77	9,77	9,77	9,77	0,44	1,33	5,46	9,77	9,77	9,77	9,77	9,77
TOTAL OPERACIONES NO FINANCIERAS	44.586.835.000	25.559.542.628	14.887.539.102	10.905.299.907	60.645.669.115	23.077.228.567	13.693.046.359	11.733.020.066	0,57	0,38	0,58	0,59	0,73	0,86	0,73	1,10	1,08	0,93	0,93	0,93	0,86	0,73	1,10	1,08	0,93	0,93	0,93	0,93	0,93
8. ACTIVOS FINANCIEROS	211.000.000	21.274.268	21.274.268	19.774.268	356.251.736	245.546.725	241.766.725	241.766.725	0,10	0,69	1,00	0,98	0,93	1,00	0,59	0,09	0,08	0,08	0,08	0,08	0,08	0,59	0,09	0,08	0,08	0,08	0,08	0,08	0,08
9. PASIVOS FINANCIEROS	1.810.388.000	1.919.820.639	1.644.900.646	1.644.900.646	4.237.412.582	2.097.290.476	1.620.832.146	1.619.940.115	1,06	0,49	0,86	0,77	1,00	1,00	0,42	0,91	1,01	1,01	1,01	1,01	1,00	0,42	0,91	1,01	1,01	1,01	1,01	1,01	1,01
TOTAL OPERACIONES FINANCIERAS	2.021.388.000	1.941.094.907	1.666.174.914	1.664.674.914	4.593.664.318	2.342.837.201	1.862.598.871	1.861.706.840	0,96	0,51	0,86	0,79	0,99	1,00	0,44	0,83	0,89	0,89	0,89	0,89	0,89	1,00	0,44	0,83	0,89	0,89	0,89	0,89	0,89
T O T A L E S	46.608.223.000	27.500.637.535	16.553.714.016	12.569.974.821	65.239.323.433	25.420.065.768	15.555.645.230	13.594.725.906	0,59	0,39	0,60	0,61	0,76	0,87	0,71	1,08	1,06	0,92	0,92	0,92	0,87	0,71	1,08	1,06	0,92	0,92	0,92	0,92	0,92

DIPUTACIÓN REGIONAL DE CÁNTABRIA

CONSEJERÍA DE ECONOMÍA, HACIENDA Y PRESUPUESTO

PRESUPUESTO DE GASTOS
SITUACION POR GRUPOS Y FUNCIONES

Hasta 30/06/93

	1 CREDITOS TOTALES	2 CREDITOS COMPROMETIDOS	3 OBLIGACIONES RECONOCIDAS	4 PAGOS REALIZADOS	% DE REALIZACION		
					2/1	3/2	4/3
1. SERVICIOS DE CARACTER GENERAL							
1. Alta Dirección de la Comunidad Autónoma	482.351.000	241.175.500	241.175.500	155.434.722	0,50	1,00	0,64
2. Administración General	1.694.852.000	1.859.304.348	1.638.534.071	1.345.931.524	1,10	0,88	0,82
2. SEGURIDAD, PROTECCION Y PROMOCION SOCIAL							
1. Seguridad Social y Protección Social	2.698.416.000	1.033.978.286	747.455.291	582.238.959	0,38	0,72	0,78
3. PRODUCCION DE BIENES PUBLICOS DE CARACTER SOCIAL							
1. Sanidad	3.416.034.000	2.726.538.875	1.597.047.922	1.365.595.989	0,80	0,58	0,85
2. Educación	177.099.000	120.990.290	60.990.290	60.000.000	0,68	0,50	0,99
3. Vivienda	715.405.000	19.720.001	19.720.001	2.894.732	0,03	1,00	0,15
4. Bienestar Comunitario	1.714.685.000	90.777.563	86.753.956	75.569.553	0,05	0,96	0,87
5. Cultura	2.020.908.000	981.580.446	929.659.421	464.700.540	0,48	0,95	0,50
4. PRODUCCION DE BIENES PUBLICOS DE CARACTER ECONOMICO							
1. Infraestructuras Básicas y Transportes	6.286.089.000	5.711.053.838	2.000.569.450	1.585.551.723	0,91	0,35	0,79
2. Infraestructuras	949.690.000	1.068.635.703	42.380.098	18.455.247	1,12	0,04	0,43
5. REGULACION ECONOMICA DE CARACTER GENERAL							
1. Actuaciones Económicas Generales	11.766.235.000	4.581.901.017	4.531.987.251	2.609.017.019	0,39	0,99	0,57
2. Comercio	141.725.000	15.751.834	12.948.005	2.600.351	0,11	0,82	0,20
6. REGULACION ECONOMICA DE SECTORES PRODUCTIVOS							
1. Actividad Agrícola, Ganadera, Forestal y Pesquera	4.275.235.000	1.597.796.580	1.271.434.606	947.897.703	0,37	0,79	0,74
2. Turismo	761.618.000	444.088.399	295.013.231	282.769.381	0,58	0,66	0,96
7. ACTIVIDADES INDUSTRIALES, DE TRANSPORTE Y COMUNICACIONES							
1. Actividades Industriales, de Transportes y Comunicaciones	137.432.000	11.097.721	10.306.933	3.579.388	0,08	0,93	0,35
9. DEUDA PUBLICA							
1. Deuda Pública	9.370.449.000	6.996.247.134	3.067.737.990	3.067.737.990	0,75	0,44	1,00
T O T A L E S	46.608.223.000	27.500.637.535	16.553.714.016	12.569.974.821	0,59	0,60	0,76

DIPUTACIÓN REGIONAL
DE CANTABRIA
CONSEJERÍA DE ECONOMÍA, HACIENDA
Y PRESUPUESTO

PRESUPUESTO DE GASTOS
PAGOS REALIZADOS
Hasta 30. / .06. / .93.

	2º TRIMESTRE 1993 (1)	2º TRIMESTRE 1992 (2)	TASA DE VARIACION 1/2
1.- GASTOS DE PERSONAL	3.815.540.376	3.806.233.396	1,00
2.- GASTOS EN BIENES Y SERVICIOS	776.494.127	894.784.963	0,87
3.- GASTOS FINANCIEROS	1.579.825.459	2.248.605.302	0,70
4.- TRANSFERENCIAS CORRIENTES	2.919.937.698	4.597.830.090	0,63
<u>TOTAL OPERACIONES CORRIENTES</u>	<u>9.091.797.660</u>	<u>11.547.453.751</u>	<u>0,79</u>
6.- INVERSIONES REALES	1.652.684.305	185.857.811	8,89
7.- TRANSFERENCIAS DE CAPITAL	160.817.942	(291.496)	(551,69)
<u>TOTAL OPERACIONES DE CAPITAL</u>	<u>1.813.502.247</u>	<u>185.566.315</u>	<u>9,77</u>
0.- PRESUPUESTOS CERRADOS	7.448.924.956	2.106.082.294	3,54
<u>TOTAL OPERACIONES NO FINANCIERAS</u>	<u>18.354.224.863</u>	<u>13.839.102.360</u>	<u>1,33</u>
8.- ACTIVOS FINANCIEROS	19.774.268	241.766.725	0,08
9.- PASIVOS FINANCIEROS	1.644.900.646	1.619.940.115	1,02
<u>TOTAL OPERACIONES FINANCIERAS</u>	<u>1.664.674.914</u>	<u>1.861.706.840</u>	<u>0,89</u>
TOTALES	20.018.899.777	15.700.809.200	1,28

PRESUPUESTO DE GASTOS
DISTRIBUCION DEL CAPITULO 4 : TRANSFERENCIAS CORRIENTES (Por Secciones)

Hasta .30./.06./.93.....

	1 . 9 9 3		1 . 9 5 2		% DE DEBITACION			
	CREDITOS TOTALES	OBLIGACIONES RECONOCIDAS	CREDITOS TOTALES	OBLIGACIONES RECONOCIDAS	2/1	4/3	1/2	2/4
	1	2	3	4				
ASAMBLEA REGIONAL	134.850.000	67.425.000	129.400.000	64.700.000	0,5	0,96	1,04	1,04
CONSEJERIA DE PRESIDENCIA	13.500.000		457.200.000					
CONSEJERIA DE TURISMO, TRANSPORTES Y COMUNICACIONES E INDUSTRIA	710.500.000	306.000.000	1.386.071.071	342.000.000	0,43	1,11	0,51	0,89
CONSEJERIA DE OBRAS PUBLICAS, VIVIENDA Y URBANISMO	2.000.000							
CONSEJERIA DE GANADERIA, AGRICULTURA Y PESCA	420.000.000	5.296.889	366.600.000	1.312.693	0,01	0,25	1,14	4,03
CONSEJERIA DE ECONOMIA, HACIENDA Y / PRESUPUESTO	9.678.300.000	3.796.407.644	7.595.014.000	3.618.035.001	0,39	0,95	1,27	1,05
CONSEJERIA DE ECOLOGIA, MEDIO AMBIENTE Y ORDENACION DEL TERRITORIO	202.500.000		240.000.000	200.000.000			0,84	
CONSEJERIA DE CULTURA, EDUCACION, JUVENTUD Y DEPORTE	1.079.540.000	596.390.000	686.100.000	172.260.000	0,55	0,29	6,26	3,46
CONSEJERIA DE SANIDAD, CONSUMO Y / BIENESTAR SOCIAL	1.420.400.000	471.651.697	2.073.849.071	528.270.488	0,33	1,12	2,69	0,89
T O T A L E S	13.661.590.000	5.243.171.230	12.934.234.142	4.926.578.182	0,38	0,94	2,77	1,06

PRESUPUESTO DE GASTOS
DISTRIBUCION DEL CAPITULO 4 : TRANSFERENCIAS CORRIENTES (Por Agentes Perceptores)
Hasta .30./06./93.....

DIPUTACIÓN REGIONAL
DE CANTABRIA
CONSEJERIA DE ECONOMIA, HACIENDA
Y PRESUPUESTO

	1 . 9 9 3		1 . 9 9 2		% DE REALIZACION % DE VARIACION			
	CREDITOS TOTALES	OBLIGACIONES RECONOCIDAS	CREDITOS TOTALES	OBLIGACIONES RECONOCIDAS	7/1	4/3	1/2	2/2
	1	2	3	4				
A ORGANISMOS AUTONOMOS ADMINISTRATIVOS	243.500.000	103.000.000	418.000.000	73.500.000	0,42	0,17	0,58	1,40
A EMPRESAS PUBLICAS Y OTROS ENTES PUBLICOS	1.610.500.000	794.940.000	1.170.500.000	642.000.000	0,49	0,55	1,37	1,23
A CORPORACIONES LOCALES	9.833.300.000	3.800.507.644	7.929.484.000	3.618.035.001	0,38	0,45	1,24	1,05
A EMPRESAS PRIVADAS	501.000.000	77.296.889	673.982.449	73.312.693	0,15	0,11	0,74	1,05
A FAMILIAS E INSTITUCIONES SIN FINES DE LUCRO	1.473.290.000	467.426.697	2.742.267.693	519.730.488	0,31	0,19	0,53	0,90
T O T A L E S	13.661.590.000	5.243.171.230	12.934.234.142	4.926.578.182	0,38	0,38	1,05	1,06

PRESUPUESTO DE GASTOS

DIPUTACIÓN REGIONAL DE CANTABRIA
DISTRIBUCION DEL CAPITULO 6 : INVERSIONES REALES
Hasta . . . 30 / . 06 / . 93

	1 . 9 9 3			1 . 9 9 2			TASAS DE VARIACION						
	CREDITOS COMPROMETIDOS	OBLIGACIONES RECONOCIDAS	% 2/1	PAGOS REALIZADOS	% 3/2	CREDITOS COMPROMETIDOS	OBLIGACIONES RECONOCIDAS	% 5/4	PAGOS REALIZADOS	% 6/5	1/4	2/5	3/6
1		2		3		4	5		6				
13.000.000	6.500.000	0,5	6.500.000	0,5	270.000.000	135.000.000	0,5	135.000.000	0,5	0,04	0,05	0,05	0,05
27.500.000	29.090.712	1,05	7.775.830	0,28	455.604.954	25.000.000	0,05	25.000.000	0,05	0,06	1,16		
275.721.000	67.196	0,00			1.812.520.224	97.961.584	0,05	97.961.584	0,05	0,15	0,00		
4.270.119.000	4.887.068.850	1,14	1.287.405.765	0,30	11.407.325.178	3.741.154.021	0,32	3.741.154.021	0,32	0,37	1,30	14,46	
1.828.000.000	653.128.388	0,35	126.627.363	0,07	1.912.982.244	406.508.812	0,21	406.508.812	0,21	0,95	1,60	3,37	
350.000.000	352.674.911	1,00	352.674.911	1,00	321.000.000					1,09			
1.164.400.000	631.607	0,00			1.502.366.482	631.607	0,00	631.607	0,00	0,77	1,00		
189.100.000	67.403.683	0,35	64.216.363	0,34	1.948.457.474	154.589.650	0,08	154.589.650	0,08	0,09	0,43		
496.000.000	1.068.144.866	2,15	194.136.091	0,39	1.399.166.929	510.088.398	0,36	510.088.398	0,36	0,35	2,09	3,01	
8.613.840.000	7.064.710.213	0,82	2.039.336.323	0,23	21.029.423.485	5.070.934.072	0,24	5.070.934.072	0,24	0,41	1,39	5,14	
T O T A L E S													

- 1. ASAMBLEA REGIONAL
- 2. CONSEJERIA DE PRESIDENCIA
- 3. CONSEJERIA DE TURISMO, TRANSPORTES Y COMUNICACIONES E INDUSTRIA
- 4. CONSERVATORIO DE OBRAS PUBLICAS, VIVIENDA Y URBANISMO
- 5. CONSEJERIA DE GANADERIA, AGRICULTURA Y PESCA
- 6. CONSEJERIA DE ECONOMIA, HACIENDA Y PRESUPUESTO
- 7. CONSEJERIA DE ECOLOGIA, MEDIO AMBIENTE Y ORDENACION DEL TERRITORIO
- 8. CONSEJERIA DE CULTURA, EDUCACION, JUVENTUD Y DEPORTE
- 10. CONSEJERIA DE SANIDAD, CONSUMO Y BIENESTAR SOCIAL

PRESUPUESTO DE GASTOS

DISTRIBUCION DEL CAPITULO 6 : INVERSIONES REALES

Hasta 30 / .06 / .93

	1 . 9 9 3			1 . 9 9 2			TASAS DE VARIACION						
	CREDITOS TOTALES 1	CREDITOS COMPROMETIDOS 2	% 2/1	OBLIGACIONES RECONOCIDAS 3	% 3/1	CREDITOS TOTALES 4	CREDITOS COMPROMETIDOS 5	% 5/4	OBLIGACIONES RECONOCIDAS 6	% 6/4	1/4	2/5	3/5
1. ASAMBLEA REGIONAL	6.500.000	6.500.000	1,00			135.000.000	135.000.000	1,00	8.500.000	0,06	0,05	0,05	
2. CONSEJERIA DE PRESIDENCIA	29.090.712	7.775.830	0,27	7.775.830	1,00	25.000.000					1,16		
3. CONSEJERIA DE TURISMO, TRANSPORTES Y COMUNICACIONES E INDUSTRIA	67.196					97.961.584	70.807.330	0,72	62.121.070	0,87	0,00		
4. CONSEJERIA DE OBRAS PUBLICAS, VIVIEN- DA Y URBANISMO	4.887.068.850	1.287.405.765	0,26	1.007.334.730	0,78	3.741.154.021	88.999.644	0,02	37.349.159	0,42	1,30	14,46	26,97
5. CONSEJERIA DE GANADERIA, AGRICULTU- RA Y PESCA	653.128.388	126.627.363	0,19	94.430.044	0,74	406.508.812	37.493.763	0,09	13.454.740	0,36	1,60	3,37	7,01
6. CONSEJERIA DE ECONOMIA, HACIENDA Y PRESUPUESTO	352.674.911	352.674.911	1,00	296.322.403	0,84								
7. CONSEJERIA DE ECOLOGIA, MEDIO / AMBIENTE Y ORDENACION DEL TERRITORIO	631.607					631.607					1,00		
8. CONSEJERIA DE CULTURA, EDUCACION, JUVENTUD Y DEPORTE	67.403.683	64.216.363	0,95	52.685.207	0,82	154.589.650					0,43		
10. CONSEJERIA DE SANIDAD, CONSUMO Y BIENESTAR SOCIAL	1.068.144.866	194.136.091	0,18	194.136.091	1,00	510.088.398	64.432.842	0,12	64.432.842	1,00	2,09	3,01	3,01
T O T A L E S	7.064.710.213	2.039.336.323	0,29	1.652.684.305	0,81	5.070.934.072	396.733.579	0,07	185.857.811	0,47	1,39	5,14	8,89

DIPUTACIÓN REGIONAL
DE CANTABRIA

CONSEJERIA DE ECONOMIA, HACIENDA
Y PRESUPUESTO

PRESUPUESTO DE GASTOS

DISTRIBUCION DEL CAPITULO 7 : TRANSFERENCIAS DE CAPITAL (Por Secciones)

Hasta 30/06/93

	1. 9 9 3		1. 9 9 2		% DE REALIZACION			
	CREDITOS TOTALES	OBLIGACIONES RECONOCIDAS	CREDITOS TOTALES	OBLIGACIONES RECONOCIDAS	2/1	4/3	1/3	2/4
	1	2	3	4				
1. ASAMBLEA REGIONAL	14.700.000	15.061.874	30.358.123		1,02		0,48	
2. CONSEJERIA DE PRESIDENCIA	142.000.000		910.989.526				0,16	
3. CONSEJERIA DE TURISMO, TRANSPORTES Y COMUNICACIONES E INDUSTRIA	289.500.000		1.198.248.428				0,24	
4. CONSEJERIA DE OBRAS PUBLICAS, VIVIENDA Y URBANISMO	517.500.000	155.159.027	2.084.159.338	23.186.623	0,30	0,01	0,25	6,69
5. CONSEJERIA DE GANADERIA, AGRICULTURA Y PESCA	15.000.000		50.000.000				0,30	
6. CONSEJERIA DE ECONOMIA, HACIENDA Y / PRESUPUESTO	90.000.000	39.325.125	378.392.000		0,44		0,24	
7. CONSEJERIA DE ECOLOGIA, MEDIO AMBIENTE Y ORDENACION DEL TERRITORIO			96.502.809					
8. CONSEJERIA DE CULTURA, EDUCACION / JUVENTUD Y DEPORTE	36.830.000	37.830.000	58.200.000		1,03		0,63	
9. CONSEJERIA DE SANIDAD, CONSUMO Y BIENESTAR SOCIAL								
T O T A L E S	1.105.530.000	247.376.026	4.806.850.224	23.186.623	0,22		0,23	10,67

PRESUPUESTO DE GASTOS


DISTRIBUCION DEL CAPITULO 7 : TRANSFERENCIAS DE CAPITAL (Por Agentes Perceptores)

Hasta 30/06/93....


	1 . 9 9 3		1 . 9 9 2		% DE REALIZACION			% DE VARIACION	
	CREDITOS TOTALES	OBLIGACIONES RECONOCIDAS	CREDITOS TOTALES	OBLIGACIONES RECONOCIDAS	2/1	4/3	1/3	2/4	
ORGANISMOS AUTONOMOS ADMINISTRATIVOS ..	5.000.000		8.544.362				0,01		
EMPRESAS PUEBLICAS Y OTROS ENTES PUBLICOS	90.000.000	43.808.248	611.219.915	772.000	0,49		0,15	56,75	
CORPORACIONES LOCALES	467.500.000	149.599.027	2.785.532.902	22.414.623	0,32	0,01	0,17	6,67	
EMPESAS PRIVADAS	543.030.000	53.968.751	454.026.657		0,10		1,20		
FAMILIAS E INSTITUCIONES SIN FINES DE / LUCRO									
T O T A L E S	1.105.530.000	247.376.026	4.806.850.224	23.186.623	0,22		0,23	10,67	

O B S E R V A C I O N : Las cifras de los presentes Estados quedan sujetas a las variaciones que se deriven, tanto del examen de las cuentas definitivas, como de la aprobación de los expedientes que en los mismos aparecen de forma provisional.

Santander, 24 de Septiembre de 1993
LA JEFA DE LA SECCION DE CONTABILIDAD.



María Teresa Fidalgo Benayas



Gaspar-Roberto Laredo Herreros

IV. ADMINISTRACIÓN DE JUSTICIA

2. Anuncios de Tribunales y Juzgados

TRIBUNAL SUPERIOR DE JUSTICIA DE CANTABRIA

Sala de lo Contencioso-Administrativo

EDICTO

Se hace saber, para conocimiento de las personas a cuyo favor pudieran derivarse derechos de los actos administrativo impugnados y de quienes tuvieran intereses directos en el mantenimiento de los mismos, que por las personas y Entidades que se relacionan a continuación se han formulado recursos contencioso-administrativos contra los actos reseñados, a los que han correspondido los números que se indican de esta Sala:

904/93.- AUTOBUSES GARCIA, S.L. contra la resolución de la Dirección General del INSTITUTO NACIONAL DE LA SALUD, de fecha 16.06.93, resolviendo el concurso 2/93, por la que se adjudica la contratación del servicio de Transporte Sanitario para pacientes beneficiarios de la Seguridad Social en Cantabria.

907/93.- DOÑA FELICITAS LEZCANO HERVAS contra resoluciones del AYUNTAMIENTO DE CASTRO-URDIALES de fechas 26 de marzo y 18 de junio, sobre licencia de obras.

909/93.- MERCANTIL INMOBILIARIA GRAN CINEMA, S.A. contra la resolución del AYUNTAMIENTO DE TORRELAVEGA de fecha 13.07.1993, desestimando recurso de reposición interpuesto contra la providencia de apremio y nulidad de liquidación del Impuesto de Plus Valía.

917/93.- DON FRANCISCO BUSQUE PEIRO contra resolución del TRIBUNAL ECONOMICO-ADMINISTRATIVO REGIONAL DE CANTABRIA, de fecha 15.07.1993, resolutoria de la reclamación n° 849/92 por la que se impugnaba la resolución de la Inspección de Servicio de Tributos del Estado de fecha 29.06.1992.

919/93.- DON FRANCISCO BUSQUE PEIRO contra resolución del TRIBUNAL ECONOMICO-ADMINISTRATIVO REGIONAL DE CANTABRIA, de fecha 15.07.1993, resolutoria de la reclamación n° 847/92 por la que se impugnaba la resolución de la Inspección de Servicio de Tributos del Estado de fecha 29.06.1992.

921/93.- DOÑA MARIA TRESA MARCOS RUIZ contra la resolución del TRIBUNAL ECONOMICO-ADMINISTRATIVO REGIONAL DE CANTABRIA de fecha 15.07.1993 resolutoria de la reclamación n° 844/92 por la que se impugnaba la resolución de la inspección de servicio de tributos del Estado de 29.06.1992.

927/93.- MUTUA MONTAÑESA contra resolución de fecha 27.07.1993 del MINISTERIO DE TRABAJO Y SEGURIDAD SOCIAL, resolutoria de la interpuesta contra la resolución dictada en fecha 10.01.1992 en los expedientes números S-415-91 y L-30-91 de la Dirección Provincial de Trabajo y Seguridad Social.

931/93.- DON CARLOS JAVIER GARCIA CERRATO contra la resolución del TRIBUNAL ECONOMICO-ADMINISTRATIVO REGIONAL DE CANTABRIA de fecha 05.07.1993 por la que se desestima la reclamación interpuesta contra la liquidación n° 86 R girada por la Administración de Hacienda de Laredo.

936/93.- DON LUIS MANUEL SAINZ DE LA HOZ contra la denegación por silencio administrativo de la DIPUTACION REGIONAL DE CANTABRIA del recurso de alzada en los que impugnaba la desestimación por silencio administrativo de su petición de reincorporación al servicio activo, indicando la existencia de una vacante dotada presupuestariamente.

938/93.- DON CESAR DIEGO CALDERON contra el acuerdo del AYUNTAMIENTO DE CASTAÑEDA de fecha 12.08.1993, en virtud del cual el acto de apeo y amojonamiento levantada en fecha 27.07.1993, en el lugar denominado "Manantiales de Monterio".

939/93.- DON JOSE GOMEZ TERAN y DOÑA MARIA OLGA CUBILLOS AGUERO contra la resolución de fecha 02.07.1993 del AYUNTAMIENTO DE CABEZON DE LA SAL, desestimando recurso de reposición contra acuerdo para cierre de corralada o instalación de cubierta sobre estructura metálica concedida a Doña CARMEN GARCIA GARCIA.

942/93.- DOÑA MARIA DEL ROSARIO CASTAÑEDA ECHEVARRIA contra la resolución del MINISTERIO DE EDUCACION Y CIENCIA de fecha 13.08.1993, sobre proceso de admisión de alumnos en el I.N.B. "SANTA CLARA".

943/93.- DON JOSE MARIA RUIZ VELO contra la resolución desestimatoria del AYUNTAMIENTO DE SANTANDER por silencio de la reclamación de indemnización por responsabilidad patrimonial.

944/93.- DOÑA ASUNCION RODRIGUEZ PARETS GOMEZ contra el AYUNTAMIENTO DE SANTANDER por las licencias de construcción concedidas para la rehabilitación de un edificio en TTE. FUENTES PILA "LA ALFONSINA".

946/93.- DON EUGENIO VELARDE MONTERO contra la resolución del TRIBUNAL ECONOMICO-ADMINISTRATIVO REGIONAL DE CANTABRIA de fecha 05.07.1993 por la que se desestima reclamación interpuesta contra liquidación del I.G.T.E. ejercicio 1984.

947/93.- DON EUGENIO VELARDE MONTERO contra la resolución del TRIBUNAL ECONOMICO-ADMINISTRATIVO REGIONAL DE CANTABRIA de fecha 05.07.1993 desestimando reclamación contra liquidación del I.V.A. ejercicio de 1987.

948/93.- DON EUGENIO VELARDE MONTERO contra la resolución del TRIBUNAL ECONOMICO-ADMINISTRATIVO REGIONAL DE CANTABRIA de fecha 05.07.1993 desestimando reclamación contra liquidación del I.V.A. ejercicio de 1986.

949/93.- DON RAMON FERNANDEZ GONZALEZ contra el AYUNTAMIENTO DE SANTANDER por las licencias de obras concedidas a la empresa Cenavi para la construcción de 37 viviendas entre las calles Gándara y Bonifaz.

951/93.- DON FRANCISCO MOLINO MUÑOZ contra la resolución de fecha 05.07.1993 dictada por el TRIBUNAL ECONOMICO-ADMINISTRATIVO REGIONAL DE CANTABRIA, desestimando la reclamación interpuesta contra el acuerdo dictado por la Dependencia de Gestión Tributaria en solicitud instada por el IRPF ejercicio de 1990.

952/93.- DON JOSE PUENTE VAREA contra la resolución de fecha 05.07.1993 dictada por el TRIBUNAL ECONOMICO-ADMINISTRATIVO REGIONAL DE CANTABRIA, desestimando la reclamación interpuesta contra el acuerdo dictado por la Dependencia de Gestión Tributaria en solicitud instada por el IRPF ejercicios de 1987 a 1990.

953/93.- DON FLORENTINO TOCA PEREZ contra la resolución de fecha 05.07.1993 dictada por el TRIBUNAL ECONOMICO-ADMINISTRATIVO REGIONAL DE CANTABRIA, desestimando la reclamación interpuesta contra el acuerdo dictado por la Dependencia de Gestión Tributaria en solicitud instada por el IRPF ejercicios de 1987 a 1990.

954/93.- DON JOSE GARCIA AMO contra la resolución de fecha 05.07.1993 dictada por el TRIBUNAL ECONOMICO-ADMINISTRATIVO REGIONAL DE CANTABRIA, desestimando la reclamación interpuesta contra el acuerdo dictado por la Dependencia de Gestión Tributaria en solicitud instada por el IRPF ejercicios de 1988 a 1990.

955/93.- DON RAFAEL MENDIBIL BORRUEZ contra la resolución de fecha 05.07.1993 dictada por el TRIBUNAL ECONOMICO-ADMINISTRATIVO REGIONAL DE CANTABRIA, desestimando la reclamación interpuesta contra el acuerdo dictado por la Dependencia de Gestión Tributaria en solicitud instada por el IRPF ejercicio de 1990.

956/93.- DON VICTORIANO VILLOSLADA CAYON contra la resolución de fecha 05.07.1993 dictada por el TRIBUNAL ECONOMICO-ADMINISTRATIVO REGIONAL DE CANTABRIA, desestimando la reclamación interpuesta contra el acuerdo dictado por la Dependencia de Gestión Tributaria en solicitud instada por el IRPF ejercicios de 1989 y 1990.

957/93.- DON ANGEL MONTEQUIN SOLANA contra la resolución de fecha 05.07.1993 dictada por el TRIBUNAL ECONOMICO-ADMINISTRATIVO REGIONAL DE CANTABRIA, desestimando la reclamación interpuesta contra el acuerdo dictado por la Dependencia de Gestión Tributaria en solicitud instada por el IRPF ejercicio de 1990.

958/93.- COLEGIO OFICIAL DE ARQUITECTOS DE CANTABRIA contra la desestimación tácita del AYUNTAMIENTO DE MIENGO del recurso de reposición interpuesto contra la resolución de fecha 28.04.1992 por la que se concede licencia municipal de obras a Don Jesús Pérez Salas. S.C. para la realización de obras de ampliación de nave.

961/93.- BERGE Y CIA, S.A. contra la resolución del TRIBUNAL ECONOMICO-ADMINISTRATIVO REGIONAL DE CANTABRIA de fecha 05.07.1993, desestimando la reclamación interpuesta contra acuerdo del Centro de Gestión Catastral y Cooperación Tributaria de Cantabria relativo al Impuesto sobre Bienes Inmuebles de naturaleza urbana.

962/93.- CARGAS Y DESCARGAS VELASCO, S.A. contra la resolución del TRIBUNAL ECONOMICO-ADMINISTRATIVO REGIONAL DE CANTABRIA de fecha 05.07.1993, desestimando la reclamación interpuesta contra acuerdo del Centro de Gestión Catastral y Cooperación Tributaria de Cantabria relativo al Impuesto sobre Bienes Inmuebles de naturaleza urbana.

963/93.- CARGAS Y DESCARGAS VELASCO, S.A. contra la resolución del TRIBUNAL ECONOMICO-ADMINISTRATIVO REGIONAL DE CANTABRIA de fecha 05.07.1993, desestimando la reclamación interpuesta contra acuerdo del Centro de Gestión Catastral y Cooperación Tributaria de Cantabria relativo al Impuesto sobre Bienes Inmuebles de naturaleza urbana.

965/93.- DON ISIDRO AGUERO TEJA contra la desestimación de la petición interpuesta ante el AYUNTAMIENTO DE RIBAMONTAN AL MONTE por la que se solicitaba se reconociera la inexistencia de camino público a través de la finca propiedad del mismo en el Barrio de Horna del Pueblo de Cubas.

967/93.- DOÑA JOSEFINA GONZALEZ FERNANDEZ contra la desestimación tácita de la DIRECCION PROVINCIAL DE ECONOMIA Y HACIENDA de la reclamación interpuesta sobre solicitud de

abono de complemento por mínimos en pensión viudedad de Clases Pasivas del Estado.

968/93.- DON ANTONIO GARCIA MARTIN contra la resolución de fecha 15.07.1993 de la DIPUTACION REGIONAL DE CANTABRIA por la que se desestima la autorización para construcción de 6 viviendas en Escalante.

971/93.- DON ALEJO FERNANDEZ GONZALEZ contra la desestimación tácita por silencio del recurso de alzada interpuesto ante la DIPUTACION REGIONAL DE CANTABRIA contra resolución del Director Regional de la Producción Agraria de 26 de abril de 1993, sobre explotación agrícola.

972/93.- DON JESUS FELIX URIBE SANCHEZ contra la desestimación presunta del AYUNTAMIENTO DE TORRELAVEGA de la solicitud de revisión y anulación de las resoluciones números 985 y 1295, sobre orden de derribo.

973/93.- DON PEDRO GUTIERREZ LIEBANA GETINO y BANCO HIPOTECARIO DE ESPAÑA, S.A. contra las resoluciones de fecha 05.07.1993 del TRIBUNAL ECONOMICO-ADMINISTRATIVO REGIONAL DE CANTABRIA, contra la reclamación interpuesta contra acuerdo del Centro de Gestión Catastral y Cooperación Tributaria de Cantabria, sobre Impuesto sobre Bienes Inmuebles de naturaleza urbana.

974/93.- DOÑA MARIA ANTONIA HELGUERA ORTIZ contra la resolución de fecha 26.07.1993 del MINISTERIO DE OBRAS PUBLICAS Y TRANSPORTES (DIRECCION GENERAL DE LA DELEGACION DEL GOBIERNO EN TELEFONICA DE ESPAÑA, S.A.) por la que desestima la petición sobre establecimiento de servidumbre de paso de línea telefónica por una finca sita en Otañes (Castro-Urdiales).

975/93.- DOÑA MARIA DEL CARMEN FERNANDEZ-BADOR SALOMON contra la resolución de fecha 30.04.1993 del AYUNTAMIENTO DE MEDIO CUDEYO, sobre estudio de detalle.

976/93.- DON JOSE RAMON MENDARO JUBETE contra la resolución de fecha 19.05.93 de la DIPUTACION REGIONAL DE CANTABRIA, dictada por la Secretaria General Técnica de la Consejería de Sanidad, sobre sustitución vacaciones farmacéuticos.


981/93.- DON JOSE ALBERTO GARCIA LOBEJON contra la resolución de fecha 05.07.1993 del MINISTERIO DE TRABAJO Y SEGURIDAD SOCIAL, sobre sanción a resultas de no tener en su centro de trabajo el libro de matrícula de personal.

982/93.- DON JULIO PELAYO CORTAZAR contra las resoluciones de fecha 31.07.1993 y 01.09.1993 del INSTITUTO NACIONAL DE ESTADISTICA en virtud de las cuales y como medida cautelar en el expediente sancionador, se acuerda la suspensión provisional del recurrente.

986/93.- DON EDUARDO MARTINEZ VELEZ contra la resolución de la UNIVERSIDAD DE CANTABRIA sobre convocatoria en el proceso de selecciones para cubrir la plaza ofertada para Ayudante del Area de Bioquímica y Biología Molecular.

Lo que se anuncia para que sirva de emplazamiento de quienes con arreglo a los artículos 60, 64 y 66 en relación con los 29-b y 30 de la Ley de esta Jurisdicción, puedan comparecer como codemandados o coadyuvantes en los indicados recursos.

En la ciudad de Santander, a 18 de Octubre de 1.993.



93/125909

TRIBUNAL SUPERIOR DE JUSTICIA DE CANTABRIA

Sala de lo Contencioso-Administrativo

EDICTO

Se hace saber, para conocimiento de las personas a cuyo favor pudieran derivarse derechos de los actos administrativos impugnados y de quienes tuvieren intereses directos en el mantenimiento de los mismos, que por las personas y entidades que se relacionan a continuación se han formulado recursos contencioso-administrativos contra los actos reseñados, a los que han correspondido los números que se indican de esta Sala:

—665/93. Don Pedro Manuel Herrera Fernández contra el acto sancionador dictado por la Delegación

del Gobierno en Cantabria de fecha 21 de diciembre de 1992 en el expediente administrativo 1.226/92, confirmado por el del Ministerio del Interior de fecha 25 de mayo de 1993 que desestima el recurso de alzada presentado contra el anterior.

—782/93. Doña Eulalia González Ruiz contra el acuerdo del Ayuntamiento de Cabezón de la Sal de fecha 30 de julio de 1993 por el que mantiene el levantamiento de la suspensión de licencia otorgada al entender que no se considera oportuno entrar en el contenido del recurso y que las obras no contravienen normativa urbanística alguna, máxime habiendo presentado recurso contencioso-administrativo ante el Tribunal Superior de Justicia de Cantabria contra acuerdos de esta Comisión relacionados con la materia del recurso y, en consecuencia, desestima recurso de reposición interpuesto contra el acuerdo de la citada Comisión de Gobierno de fecha 18 de junio de 1993 por el que se levantó la suspensión de la licencia acordada en su día.

Lo que se anuncia para que sirva de emplazamiento de quienes con arreglo a los artículos 60, 64 y 66 en relación con los 29-B y 30 de la Ley de esta Jurisdicción, puedan comparecer como codemandados o coadyuvantes en los indicados recursos.

Santander a 24 de septiembre de 1993.—El secretario (ilegible).

93/116932

TRIBUNAL SUPERIOR DE JUSTICIA DE CANTABRIA

EDICTO

Expediente número 574/93

Doña Amparo Colvee Benlloch, secretaria de la Sala de lo Social del Tribunal Superior de Justicia de Cantabria,

Hace saber: Que en el recurso de suplicación seguido en esta Sala bajo el número 574/93, se ha dictado sentencia cuya parte dispositiva dice así:

«Fallamos: Que desestimamos el recurso de suplicación interpuesto por don Félix Soblechero Viaña contra la sentencia dictada por el Juzgado de lo Social Número Dos de Cantabria, con fecha 21 de abril de 1993, a virtud de demanda formulada por el recurrente contra el Instituto Nacional de la Seguridad Social, Tesorería General de la Seguridad Social, «Frío Montañés, Sociedad Limitada», y don Dionisio García Díez, sobre prestación y, en su consecuencia, confirmamos la sentencia recurrida.

Notifíquese esta sentencia a las partes y a la Fiscalía del Tribunal Superior de Justicia, previniéndoles de su derecho a interponer contra la misma recurso de casación para la unificación de doctrina para ante la Sala de lo Social del Tribunal Supremo dentro de los diez días siguientes, contados a partir del siguiente al de su notificación».

Y para que sirva de notificación a «Frío Montañés, Sociedad Limitada», actualmente en desconocido paradero, expido el presente, en Santander a 8 de septiembre de 1993.—La secretaria, Amparo Colvee Benlloch.

93/121586

JUZGADO DE LO SOCIAL NÚMERO UNO DE CANTABRIA

EDICTO

Expediente número 680/93

Por tenerlo así acordado su señoría el ilustrísimo señor magistrado del Juzgado de lo Social Número Uno de Cantabria, por providencia del día de la fecha, en autos de rescisión, seguidos a instancia de doña Juana María Herbella Gómez y dos más, contra la empresa «Nicola Lococo, S. A.», con el número 680/93, ejecución número 199/93.

Se hace saber: Que en los presentes autos se ha dictado auto que literalmente dice así:

Acuerdo la ejecución y decreto el embargo de bienes propiedad de la empresa apremiada «Nicola Lococo, S. A.», previo requerimiento, en cantidad suficiente a cubrir el importe del principal, que asciende a 8.360.507 pesetas, más el 12 % en concepto de demora, prevenido en el artículo 921 de la Ley de Enjuiciamiento Civil, más la suma de 1.672.000 pesetas que se calculan para costas y gastos, sin perjuicio de ulterior liquidación; dándose comisión para la diligencia de embargo a practicar a un agente de este Juzgado, asistido del secretario o funcionario habilitado, a quien servirá el presente proveído del oportuno mandamiento, en forma para la práctica acordada, así como solicitar el auxilio de la fuerza pública si preciso fuera, guardándose en la traba el orden y limitaciones que establecen los artículos 1.447 y 1.449 de la Ley de Enjuiciamiento Civil; librándose, en otro caso, al Juzgado correspondiente el oportuno despacho para que practique las diligencias acordadas, requiriendo a la parte actora, caso de no encontrarse bienes a la apremiada, para que los señale. Notifíquese a las partes, a quienes se hará saber que contra la presente resolución podrán interponer recurso de reposición ante este mismo Juzgado en el plazo de tres días, y, asimismo, en cumplimiento del artículo 249 de la Ley de Procedimiento Laboral, notifíquese a los representantes de los trabajadores de la empresa (comité o delegados de personal) a los efectos de que puedan comparecer en el proceso si lo consideran oportuno. De conformidad con lo que dispone el artículo 247 de la Ley de Procedimiento Laboral vigente; remítase comunicación a los Registros de la Propiedad, Ayuntamiento, Delegación de Hacienda y Jefatura Provincial de Tráfico, a fin de que certifiquen e informen si la empresa demandada posee o no bienes de su propiedad en los que poder hacer traba. Requiérase al Fondo de Garantía Salarial para que en el plazo de quince días inste lo que a su derecho convenga. La cantidad reclamada deberá ser ingresada en cualquier oficina del «Banco Bilbao Vizcaya», en la cuenta que tiene abierta este Juzgado con el número 386700064019993.

Y para que sirva de notificación a la empresa «Nicola Lococo, S. A.», actualmente en desconocido paradero, y demás partes interesadas en este proceso particular, una vez que haya sido publicado en el «Boletín Oficial de Cantabria» y en cumplimiento de lo establecido en la vigente legislación procesal, se expide el presente, en Santander a 16 de septiembre de 1993.—El secretario (ilegible).

93/123498

V. ANUNCIOS PARTICULARES

CAJA DE AHORROS DE SANTANDER Y CANTABRIA

La «Caja de Ahorros de Santander y Cantabria» anuncia, a efectos estatutarios, los siguientes extravíos de libretas y resguardos:

Ahorro a plazo número: 7.176-8 de Oficina de Reinosa.

Ahorro a la vista números: 161.637-5 de Oficina Principal, 984-2 de Oficina Urbana número 19, 3.668-6 de Oficina de Ampuero, y 4.027-2 de la Oficina de Liérganes.

Santander, 14 de octubre de 1993.—Por la «Caja de Ahorros de Santander y Cantabria», el jefe de Relaciones Administrativas, Francisco José González Obregón.

93/124017

BOLETÍN OFICIAL DE CANTABRIA

TARIFAS

	PTA
Suscripción anual	14.100
Suscripción semestral	7.041
Suscripción trimestral	3.525
Número suelto del año en curso	96
Número suelto de años anteriores	150

Las tarifas se incrementarán con el preceptivo porcentaje del IVA (artículo 91 de la Ley 37/92): 3 %

Anuncios e inserciones:

a) Por palabra	38
b) Por línea o fracción de línea en plana de tres columnas	200
c) Por línea o fracción de línea en plana de dos columnas	338
d) Por plana entera	33.800

Las tarifas se incrementarán con el preceptivo porcentaje del IVA (artículo 90 de la Ley 37/92): 15 %

Boletín Oficial de Cantabria

Edita: Diputación Regional de Cantabria. Administración: Casimiro Sainz, 4. 39003-Santander. Teléfonos: 20.71.51 - 52 - 53. Fax: 20.71.46
 Imprime: Imprenta Regional de Cantabria. General Dávila, 83. 39006-Santander. Teléfono 23.95.82. Fax 37.64.79
 Inscripción: Registro de Prensa, Sección Personas Jurídicas, tomo 13, folio 202, número 1.003. Dep. Legal: SA-1-1958