



# MINISTERIO DEL AIRE

## Boletín diario del Servicio Meteorológico Nacional

AÑO XIX  
2ª Epoca

MADRID JUEVES 9 DE ABRIL DE 1970

Núm. 100.

CENTRO DE ANALISIS Y PREDICCIÓN (Ciudad Universitaria) - APARTADO 285 - MADRID. - Teléf. 2 44 35 00

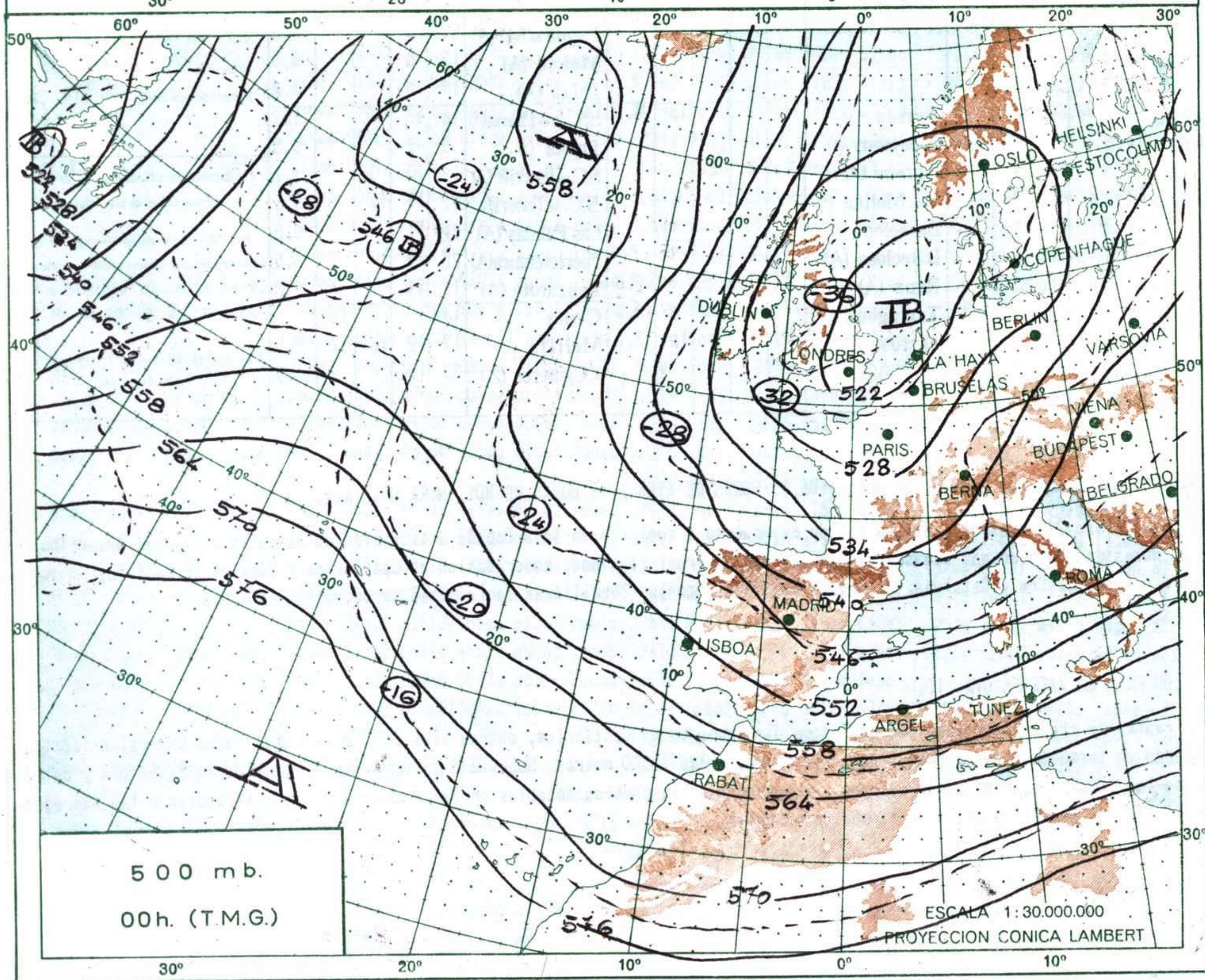
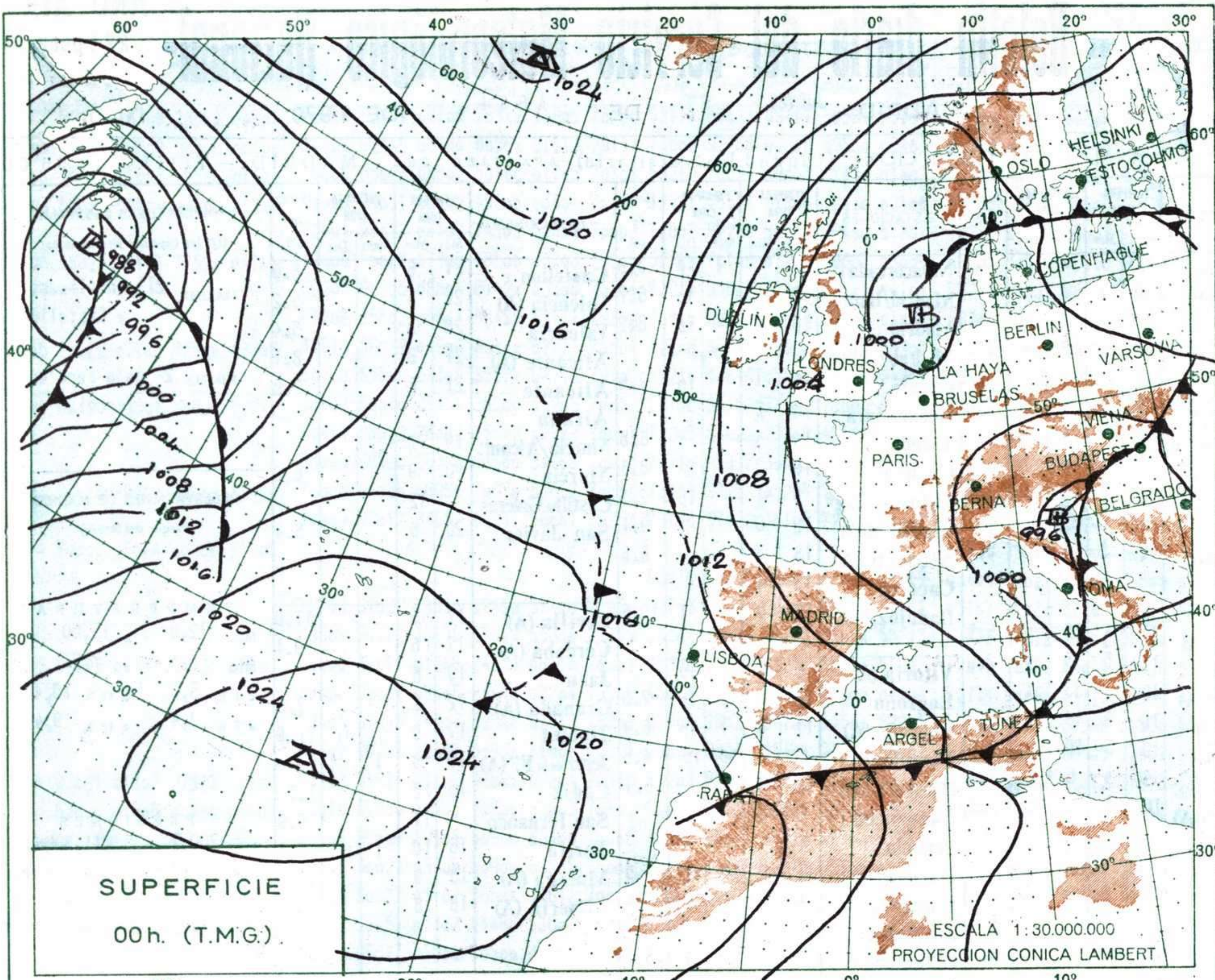
| ESTACIONES      | TEMPERATURA |      | PRECIPITACION |     | Horas de sol | ESTACIONES      | TEMPERATURA |      | PRECIPITACION |     | Horas de sol | ESTACIONES             | TEMPERATURA |      | PRECIPITACION |     | Horas de sol | TEMPERATURAS EXTREMAS<br>(De las capitales Peninsulares)   |
|-----------------|-------------|------|---------------|-----|--------------|-----------------|-------------|------|---------------|-----|--------------|------------------------|-------------|------|---------------|-----|--------------|--|
|                 | Máx.        | Min. | Noche         | Día |              |                 | Máx.        | Min. | Noche         | Día |              |                        | Máx.        | Min. | Noche         | Día |              |  |
| La Coruña       | 12          | 7    | 2             |     | 5.3          | Navacerrada (*) | 0           | -1   | 1             | ip  | 3.9          | Castellón              | 21          | 6    |               |     | 6.6          | MAXIMA: 21º en Alicante y Castellón.<br><br>MINIMA: 2º bajo cero en Teruel.  |
| Monteventoso    | 10          | 5    | 3             |     |              | Madrid/Barajas  | 13          | 1    |               | ip  | 6.7          | Valencia (A)           | 20          | 5    |               |     | 5.2          |  |
| Bares           |             |      |               |     |              | Madrid          | 13          | 3    |               | ip  | 8.2          | Valencia               | 20          | 8    |               |     | 5.4          |  |
| Lugo (P.Centro) | 11          | 0    | 7             | 1   | 6.3          | Madrid/C.Vientº |             |      |               |     |              | Alicante (A)           | 21          | 8    |               |     | 8.1          |  |
| Finisterre      |             |      |               |     |              | Getafe          | 14          | 1    |               | ip  | 9.6          | Alicante               | 21          | 8    |               |     | 7.8          |  |
| Santiago (A)    | 11          | 3    | X             | 1   | 2.0          | Guadalajara     | 14          | 2    |               |     |              | Aitana                 |             |      |               |     |              |  |
| Pontevedra      | 14          | 6    | 4             |     |              | Toledo          | 14          | 4    |               |     | 8.8          | Murcia/Alcantº         | 19          | 7    |               |     |              |  |
| Vigo (A)        | 11          | 5    | 2             | 1   |              | Cuenca          | 10          | 2    |               |     | 8.8          | Murcia                 | 20          | 9    |               |     | 8.0          |  |
| Vigo            | 16          | 7    | 2             | 1   | 7.6          | Molina de Aragº | 9           | -1   |               | ip  | 2.5          | Castillo Galeras       |             | 12   |               |     |              |  |
| Orense          |             |      |               |     |              | Ciudad Real     | 12          | 0    |               |     | 9.1          | San Javier             | 20          | 6    |               |     | 5.4          |  |
| Ponferrada      | 10          | 2    | 3             | ip  | 3.7          | Albacete (A)    | 13          | 3    |               |     | 6.6          |                        |             |      |               |     |              |  |
|                 |             |      |               |     |              | Cáceres         | 13          | 4    |               |     |              |                        |             |      |               |     |              |  |
|                 |             |      |               |     |              | Badajoz (A)     | 15          | 5    |               | 1   | 10.5         | Sevilla (A)            | 17          | 5    |               |     | 11.0         | OBSERVACIONES DE MADRID<br>(Parque del Retiro)   |
| Asturias (A)    | 11          | 4    | 15            | 5   | 5.5          | Vitoria (A)     | 8           | 0    | 1             | ip  |              | Córdoba (A)            | 17          | 6    |               |     | 9.1          |  |
| Gijón           | 12          | 5    | 15            | 2   | 2.9          | Logroño         | 11          | 0    | ip            | ip  | 7.0          | Jaén                   | 15          | 6    |               |     |              |  |
| Santander (A)   | 10          | 4    | 33            | 24  |              | Logroño (A)     | 11          | 0    | 1             | ip  | 6.4          | Granada (A)            | 12          | 6    |               |     | 7.6          |  |
| Santander       | 10          | 4    | 18            | 14  | 5.0          | Pamplona        | 9           | 2    | ip            | ip  | 4.5          | Huelva                 | 17          | 9    |               | ip  | 11.0         |  |
| Bilbao (A)      | 10          | 5    | 10            | 3   | 5.0          | Huesca/Monflº   | 12          | 0    |               |     | 8.1          | Jerez de la F.ª (A)    | 16          | 9    | 1             |     |              |  |
| S.Sebastián/Igº | 9           | 4    | 5             | 5   |              | Candanchú (*)   | 0           | -13  |               |     |              | Cádiz                  | 16          | 12   |               |     | 1.5          |  |
| S.Sebastián(A)  | 10          | 6    | 8             | 11  | 2.8          | Veruela         |             |      |               |     |              | San Fernando           | 11          |      |               |     | 9.0          |  |
|                 |             |      |               |     |              | Daroca          | 11          | 0    | ip            | ip  | 4.5          | Tarifa                 | 16          | 10   | 1             | ip  | 9.1          |  |
|                 |             |      |               |     |              | Zaragoza (A)    | 14          | 1    |               | ip  | 7.6          | Málaga (A)             | 18          | 9    |               |     | 11.5         |  |
|                 |             |      |               |     |              | Zaragoza        | 14          | 1    |               | ip  |              | Almería (A)            | 18          | 8    |               |     | 10.0         |  |
|                 |             |      |               |     |              | Calamocha       | X           | -1   |               | ip  | 6.1          |                        |             |      |               |     |              |  |
|                 |             |      |               |     |              | Teruel          | 11          | -2   |               |     |              | Palma de M.ª (A)       | 17          | 3    |               |     | 3.3          | PRESIONES<br>Máx. 700,7 mm. a 11,30 hoy.<br>Min. 696,5 mm. a 18,00 ayer.<br>a 1 h. 699,0 a 13 h. 700,5<br>a 7 h. 700,0 a 18 h. 700,3 |
| León (A)        | 10          | 0    |               |     | 4.5          | Lérida          | 14          | 2    |               | ip  | 6.4          | Mahón (A)              | 17          | 6    |               |     | 0.0          |  |
| Zamora          | 12          | 4    |               |     | 9.0          | Montseny (*)    |             |      |               |     |              | Ibiza (A)              | 17          | 8    |               |     | 6.2          |  |
| Palencia        | 9           | 2    |               |     | 4.3          | Gerona (A)      | 16          | 2    | 2             |     |              | S.ª C. de la Palma (A) | 15          | 13   |               |     | 1.2          |  |
| Burgos (A)      | 10          | 0    |               |     | 4.3          | La Molina (*)   | 0           |      |               | ip  |              | Izaña (*)              | 9           | -1   |               |     | 9.5          |  |
| Burgos          | 10          | 0    |               |     | 9.8          | Barcelona       | 16          |      |               |     |              | S.ª C. de Tenerife (A) | 13          | 10   | 3             |     | 3.1          |  |
| Valladolid (A)  | 10          | 0    |               |     | 8.8          | Barcelona (A)   | 17          | 2    |               |     | 2.0          | S.ª C. de Tenerife     | 22          | 17   | ip            |     | 8.5          |  |
| Valladolid      | 12          | 3    |               |     | 3.0          | Reus (A)        | 16          | 3    |               |     | 2.9          | Las Palmas (A)         | 21          | 11   |               |     | 6.6          |  |
| Soria           | 10          | -1   | 1             |     | 6.3          | Tarragona       | 17          | 6    |               |     | 7.7          | Fuerteventura (A)      | 22          | 14   |               |     | 4.5          |  |
| Salamanca (A)   | 12          | 2    | ip            | 1   | 8.2          | Tortosa         | 19          | 4    |               | ip  |              | Lanzarote (A)          | 19          | 14   |               |     | 7.0          |  |
| Avila           | 7           | -1   | ip            |     | 4.5          |                 |             |      |               |     |              | Ceuta                  | 14          |      |               | ip  | 7.6          |  |
| Segovia         | 10          | 1    |               |     |              |                 |             |      |               |     |              | Melilla                | 17          | 12   | ip            | 10  | 11.5         |  |
|                 |             |      |               |     |              |                 |             |      |               |     |              | V.Cisneros (A)         | 23          | 15   |               |     |              |  |

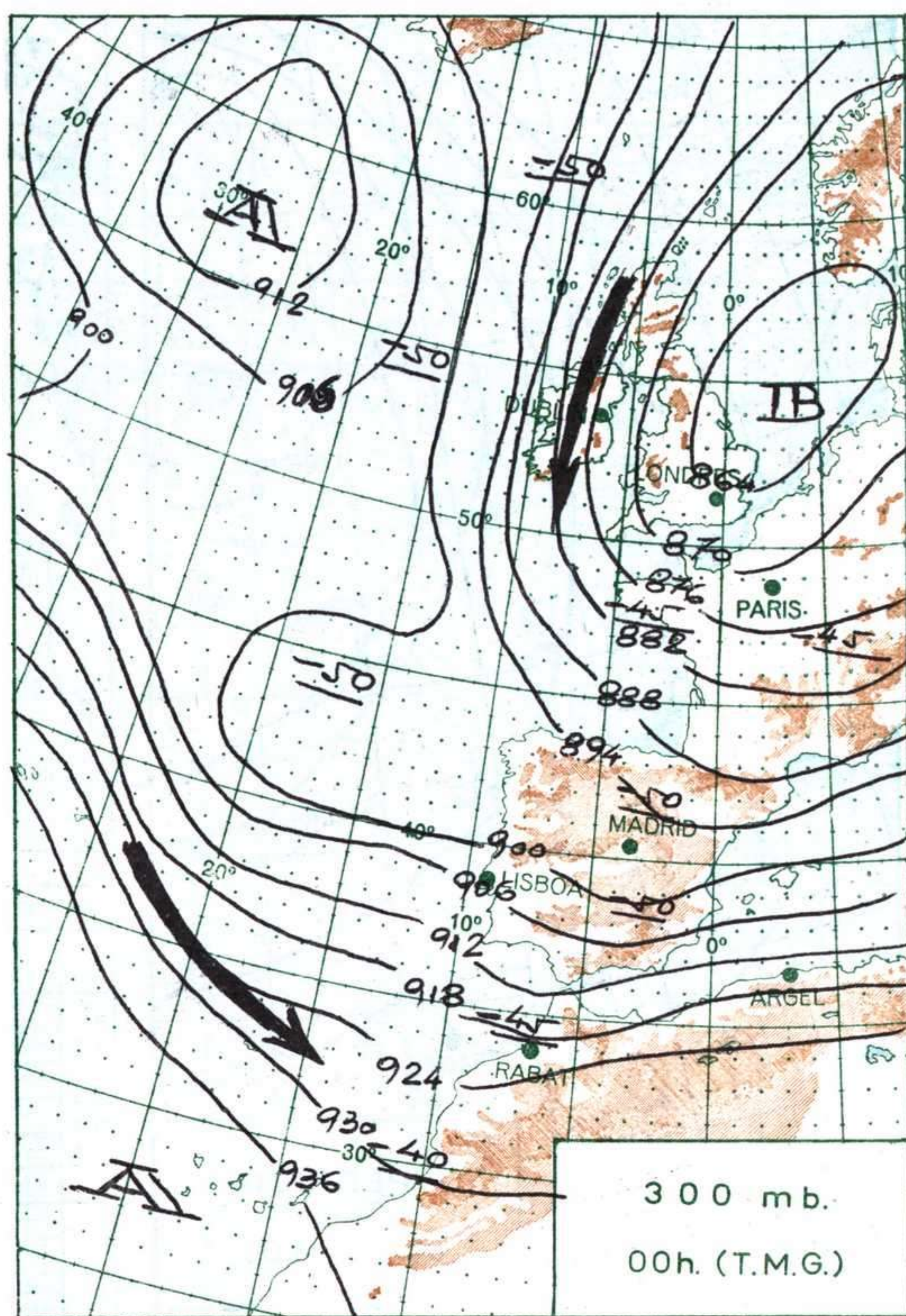
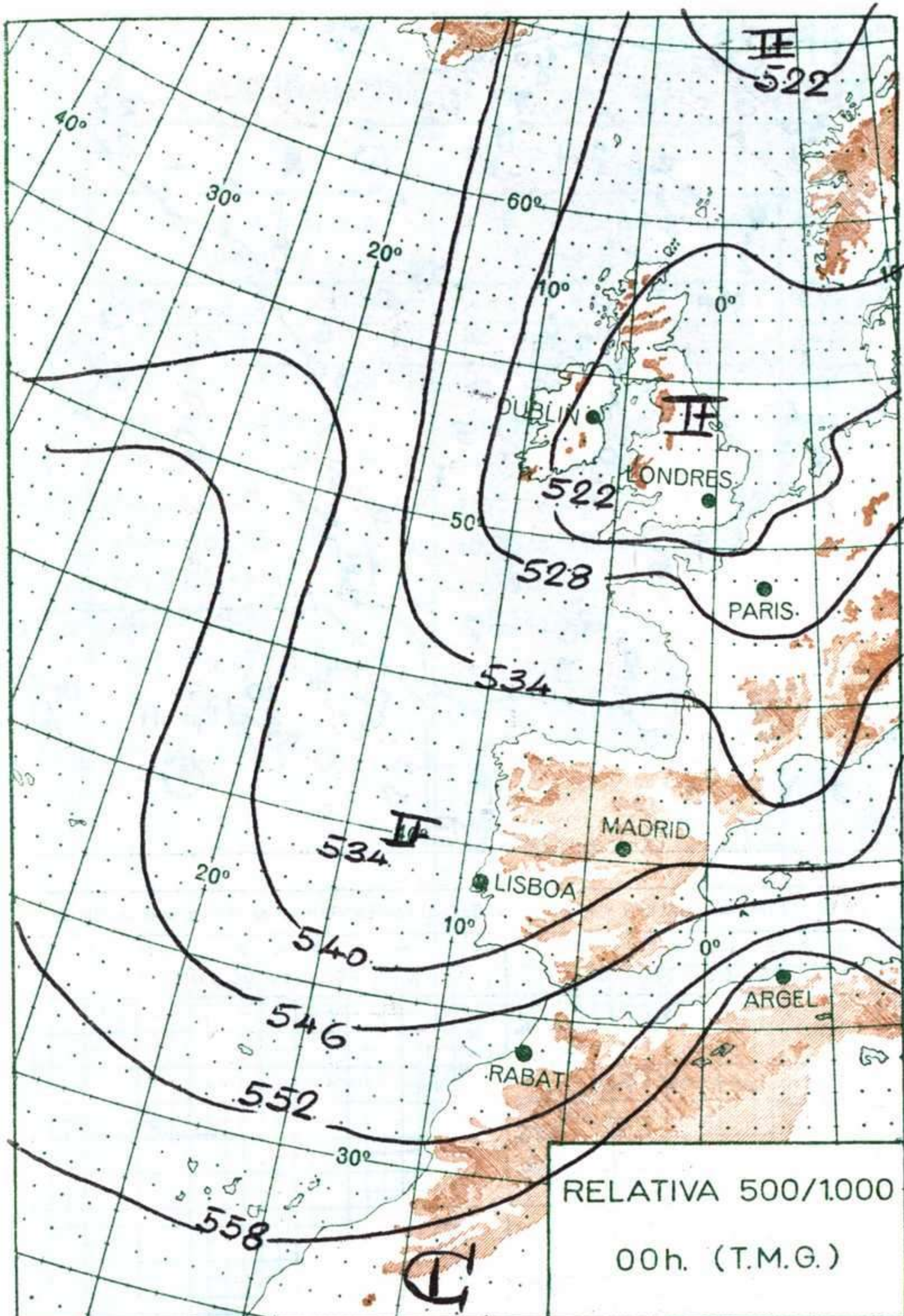
### INFORMACION GENERAL DE LAS ULTIMAS 24 HORAS (DE 19 HORAS DE AYER A 19 HORAS DE HOY, HORA OFICIAL).

En las últimas 24 horas el cielo ha estado muy nuboso o cubierto en toda España a excepción de Baleares y litoral levantino, donde la nubosidad ha sido más escasa. Se han registrado precipitaciones moderadas en el Cantábrico y débiles en Galicia, puntos del Duero y Ebro, Centro y Cataluña. Ha nevado debilmente en las cordilleras de la mitad norte de la Península.

### PREDICCIÓN PARA EL VIERNES DIA 10.

Intervalos de cielo muy nuboso con chubascos dispersos en el Cantábrico, cuenca alta del Ebro y cordilleras Central e Ibérica donde serán en forma de nieve sobre alturas superiores a los 1.500 metros. Nubosidad variable en el resto de la Península y Baleares donde las precipitaciones serán escasas y ocasionales. Sin cambios notables en las temperaturas, correspondiendo las más agradables al litoral mediterráneo. Buen tiempo en Canarias.





ALTITUDES

>2000  
2000

2000  
1000

1000  
500

500  
0

Mts.

