



MINISTERIO DEL AIRE

Boletín diario del Servicio Meteorológico Nacional

AÑO XIV

2.ª EPOCA

Núm. 12

MADRID. MARTES 12 DE ENERO DE 1965

CENTRO DE ANALISIS Y PREDICION (Ciudad Universitaria) - APARTADO 285 - MADRID. - Teléf. 2 44 35 00

ESTACIONES	TEMPERATURA		PRECIPITACION		Horas de sol	ESTACIONES	TEMPERATURA		PRECIPITACION		Horas de sol	ESTACIONES	TEMPERATURA		PRECIPITACION		Horas de sol	TEMPERATURAS EXTREMAS (De las capitales Peninsulares)
	Máx.	Min.	Noche	Día			Máx.	Min.	Noche	Día			Máx.	Min.	Noche	Día		
La Coruña	11	9	ip	4	1.3	Navacerrada*	-2	-7	ip	4		Castellón	15	7	2			MAXIMA: 18° en Huelva. MINIMA: 4° bajo cero en León.
Monteventoso	10	6	ip	3		Barajas	5	1	ip		0.0	Játiva	13					
Vares	13	7		6		Madrid	6	0	ip		0.0	Valencia	16	9	1		0.0	
Otero del Rey	9	4	4	5	5.0	Getafe	7	2			0.0	Rabasa	14	9	ip		0.0	
Finisterre	12	7	4	3	0.0	Guadalajara	5	3				Alicante	15	9	ip			
Santiago (A.)	10	6	2	7	5.1	Toledo	6	1	ip	ip	0.0	C. S. Antonio	14	7	3			
Pontevedra	12	8	3	9		Cuenca	6	2	1		0.0	Alcantarilla	15	4				
Vigo	12	8	1	4	4.5	Molina	6	0	2		0.0	Murcia	15	8	ip		0.0	
Orense	7	2	ip	ip		Ciudad Real	8	1		ip	0.0	Cast. Galeras	14	7				
Ponferrada	6	-4		1	2.0	Albacete	8	3			0.0	San Javier	17	7			0.5	
						Cáceres	9	3		ip								
						Badajoz (A.)	12	-3		ip	4.3							
Gijón	11	6		5	2.8	Vitoria (A.)	7	2		ip		Sevilla (A.)	14	1				TEMPERATURAS Máx. 6,4 a 16,30 h. Mín. 0,0 a 10,30 h. a 1 h. 3,3 a 13 h. 2,0 a 7 h. 1,0 a 18 h. 5,4
Santander	11	6		5	0.2	Logroño	8	-1		ip	0.0	Córdoba	11	5				
Punta Galea	12	4		3		Pamplona	8	-2			0.0	Jaén	9					
Sondica	11	6		1	1.7	Monflorite	9	0			0.0	Granada (A.)	10	1			0.0	
Igueldo	12	7	ip			Candanchú (*)		X				Cartuja	10	2				
Fuenterrabía	14	4		3	0.7	Veruela						Huelva	18	5			6.1	
						Calatayud						Jerez	15	4				
León	1	-4			0.9	Daroca	X	1	2			Cádiz	16	7			1.2	
Zamora	5	-3	ip	1		Sanjurjo	9	-1			0.4	San Fernando	15	7			0.4	
Palencia	2	-2			0.0	Zaragoza	7	1	ip	ip		Tarifa	16	11			0.0	
Villafria	1					Calamocha	6	0	4		0.3	Málaga (A.)	16	9			4.0	
Burgos	1	-1			2.2	Teruel						Almería	16	10				
Villanubla	3	-2	6	ip	0.0													
Valladolid	4	-3		1	0.0	Lérida	10	2			0.0	P. Mallorca	12	10	15	1	0.0	
Soria	3	-1	ip	ip	0.0	Gerona	10	7	5	6		Mahón	13	10	20	14	0.0	
Salamanca	5	-3			0.0	Cabo Bagur						Ibiza	13	11	2		0.0	
Avila	5	-3	ip		0.0	Montseny (*)		-3	12		0.2	S.ª C. Palma	6			7		
Segovia	4	0	ip	3	0.8	La Molina (*)	2			6		Izaña (*)	0	-5	X	24	0.0	
						Barcelona	10		X	1		Los Rodeos	12	10	5	5	3.8	
						Prat	9	X	X	2	0.0	S.ª C. Tenerife	19	14	2	ip	5.0	
						Reus		2	2		0.2	Gando	19	13		3	3.0	
						Tortosa	14	5	6	ip	0.0	Fuerteventura	16	11		3		
						Tarragona	12	5	2	ip	0.3	Lanzarote	19	10	13	8	5.0	
												Ceuta	13	6			2.5	
												Melilla	15	10	ip		0.0	
												Ifni	16			ip		
												V. Cisneros	21					

OBSERVACIONES DE MADRID
(Parque del Retiro)

TEMPERATURAS
Máx. 6,4 a 16,30 h.
Mín. 0,0 a 10,30 h.
a 1 h. 3,3 a 13 h. 2,0
a 7 h. 1,0 a 18 h. 5,4

PRESIONES
Máx. 707,1 mm. a 10,30 h.
Mín. 703,3 mm. a 18,00 h.
a 1 h. 704,4 a 13 h. 706,2
a 7 h. 705,9 a 18 h. 706,2

VIENTO
Veloc. máx. 4 m/s. a 14,20h.
Dirección: Suroeste.
Recorrido en 24 horas 91 km.

(* Estaciones situadas a más de 1.600 metros sobre el nivel del mar.)

NOTA.—Los datos de este Boletín comprenden las observaciones desde las 18 h. T. M. G. de ayer a las 18 h. T. M. G. del día de hoy

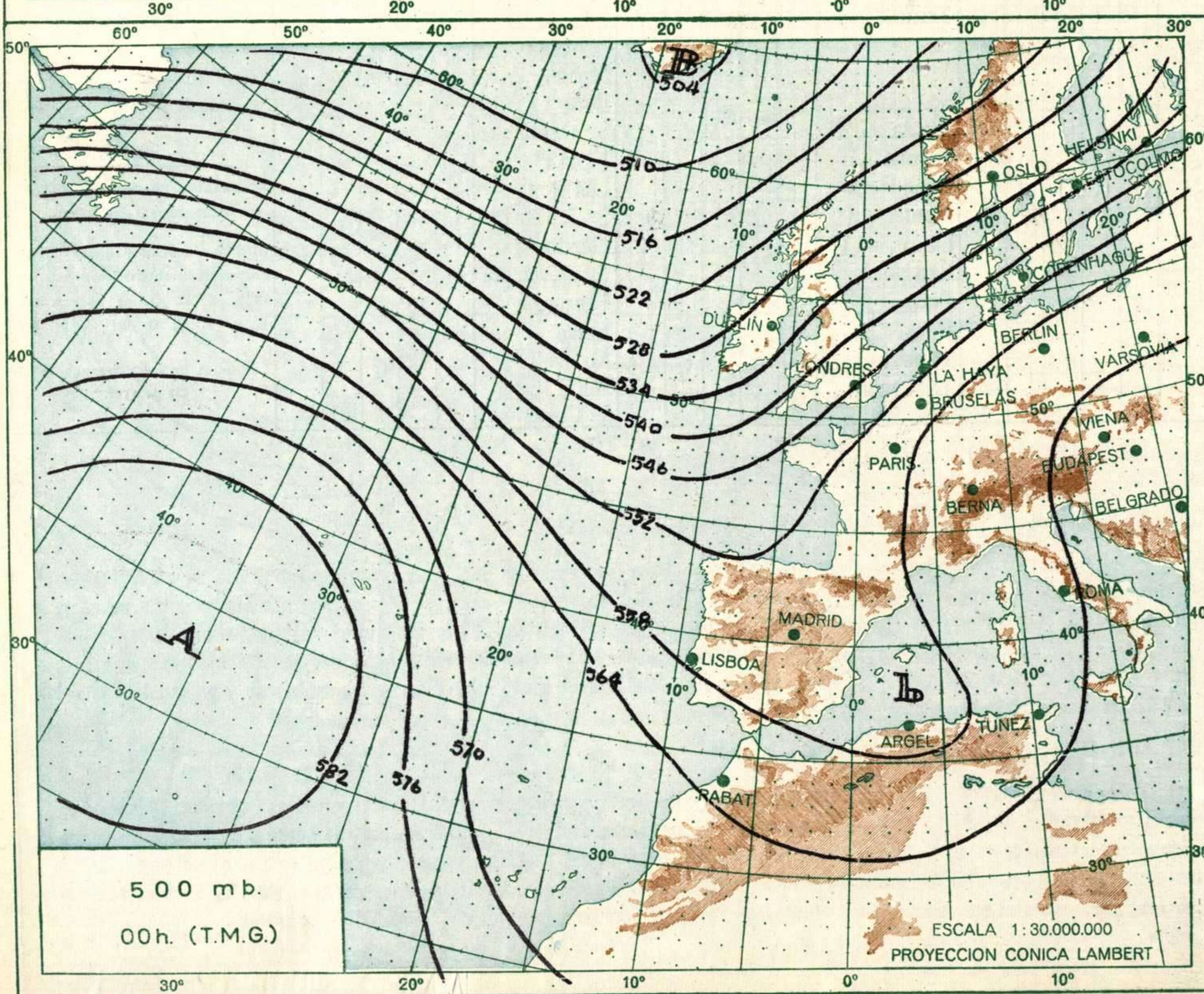
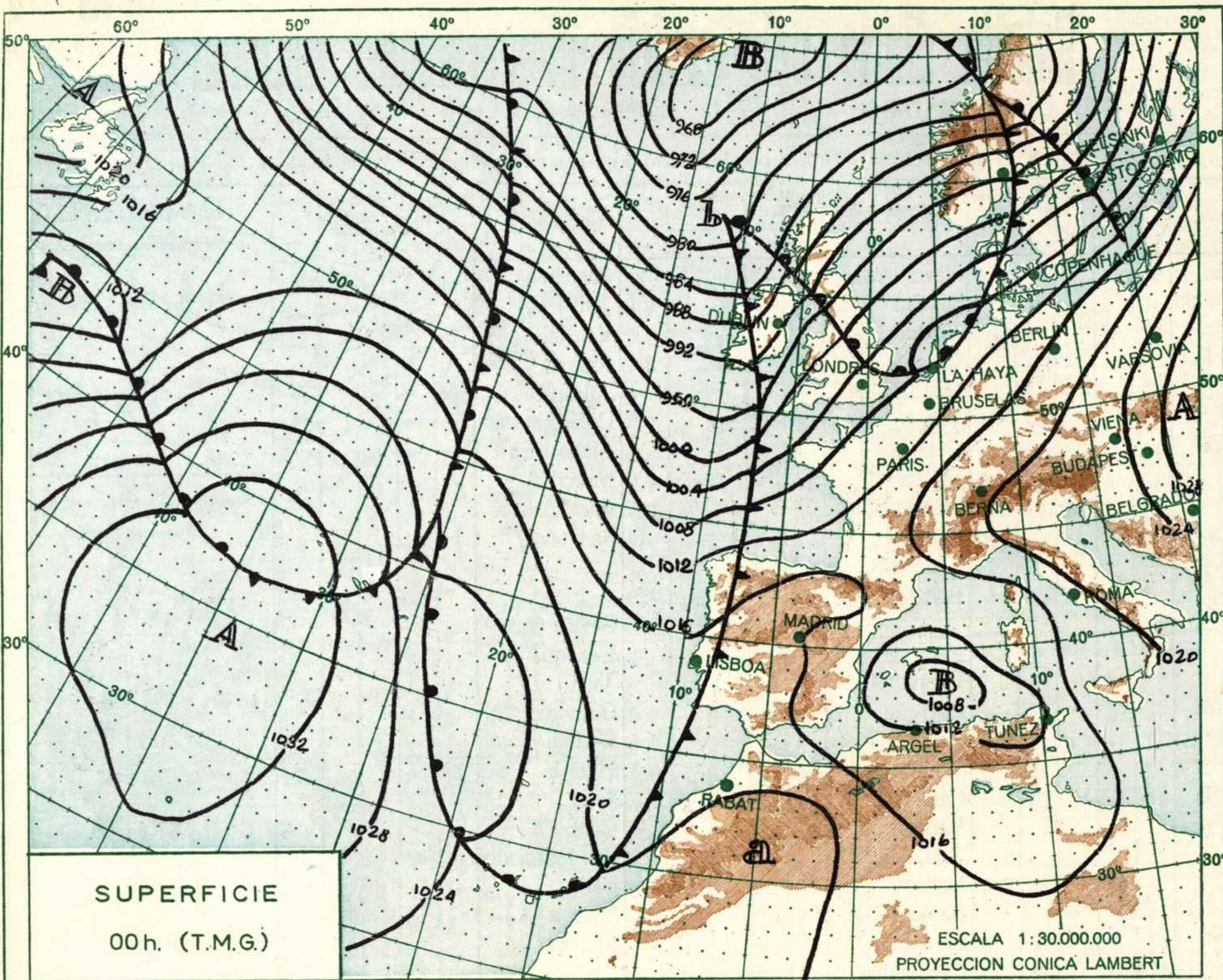
Las horas de sol corresponden al día de ayer.

INFORMACION GENERAL DE LAS ULTIMAS 24 HORAS (DE 19 HORAS DE AYER A 19 HORAS DE HOY, HORA OFICIAL).

Durante la pasada noche se registraron precipitaciones débiles o moderadas en Galicia y puntos muy aislados de ambas mesetas, valle del Ebro, Levante y Sudeste y moderadas o intensas en Cataluña, Baleares y Canarias. Se formaron nieblas en ambas mesetas, valle del Ebro y Andalucía. Durante el día continuó el régimen de precipitaciones de distribución irregular, siendo moderadas o intensas en Galicia, Cantábrico occidental, Cataluña, Baleares y Canarias. Fueron débiles o moderadas en el Cantábrico oriental, ambas mesetas y puntos aislados del valle del Ebro. En Levante y Sudeste el cielo estuvo parcialmente nuboso y en Andalucía, valle del Ebro y las dos mesetas hubo numerosas nieblas.

PREDICION PARA EL MIERCOLES DIA 13.

Comenzará una mejoría por el noroeste con viento de componente oeste y nubosidad variable alternando con grandes claros, que posteriormente se extenderá a toda la Península, excepto a la vertiente cantábrica y Baleares, donde habrá nubosidad de estancamiento con precipitaciones débiles. En las vertientes norte de los sistemas Cantábrico y Central habrá chubascos de nieve. En Canarias continuará la nubosidad abundante con precipitaciones débiles o moderadas. A última hora de la tarde alcanzará la Península por el noroeste, un nuevo sistema nuboso dando lluvias en Galicia, Cantábrico occidental y Duero.

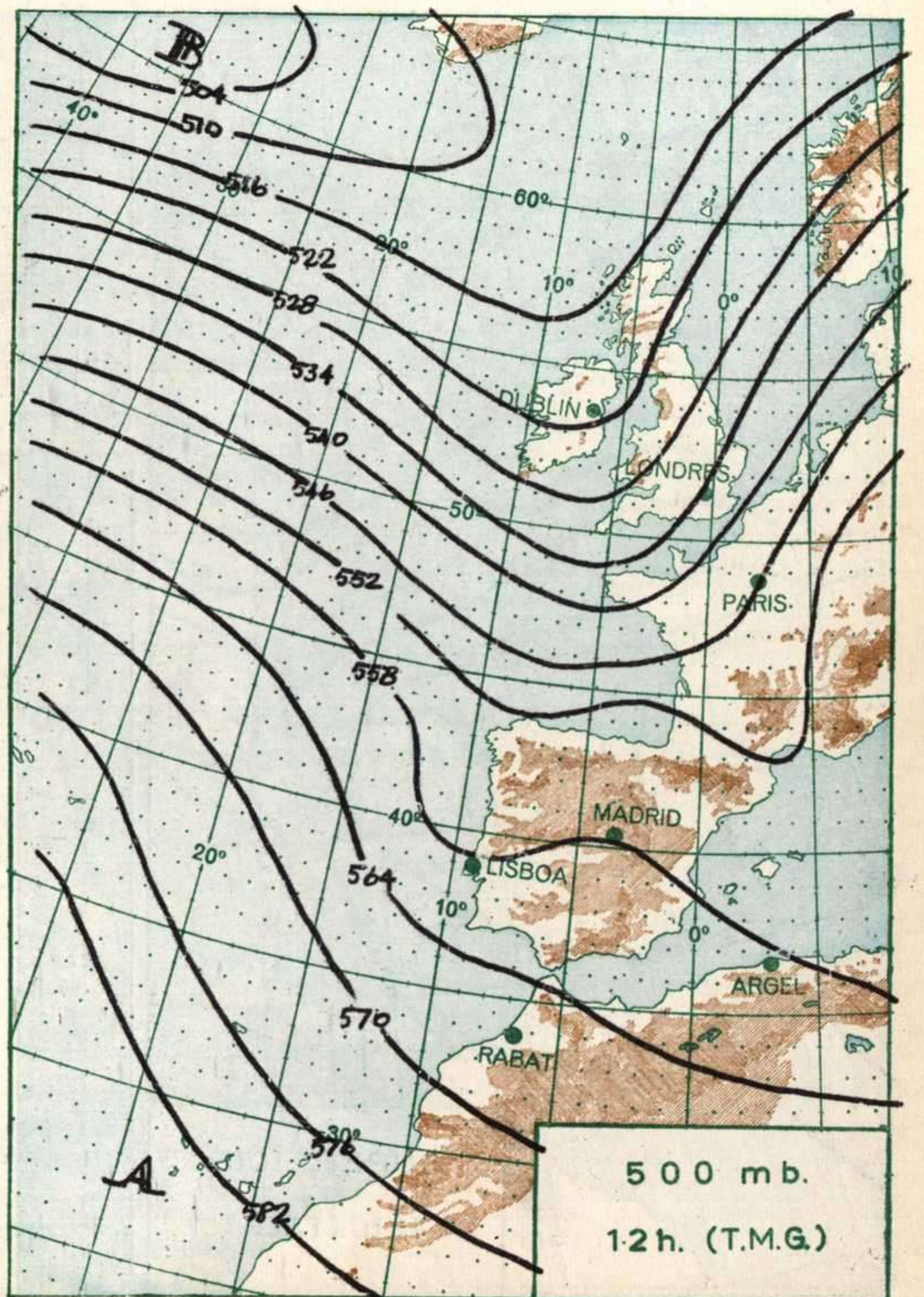
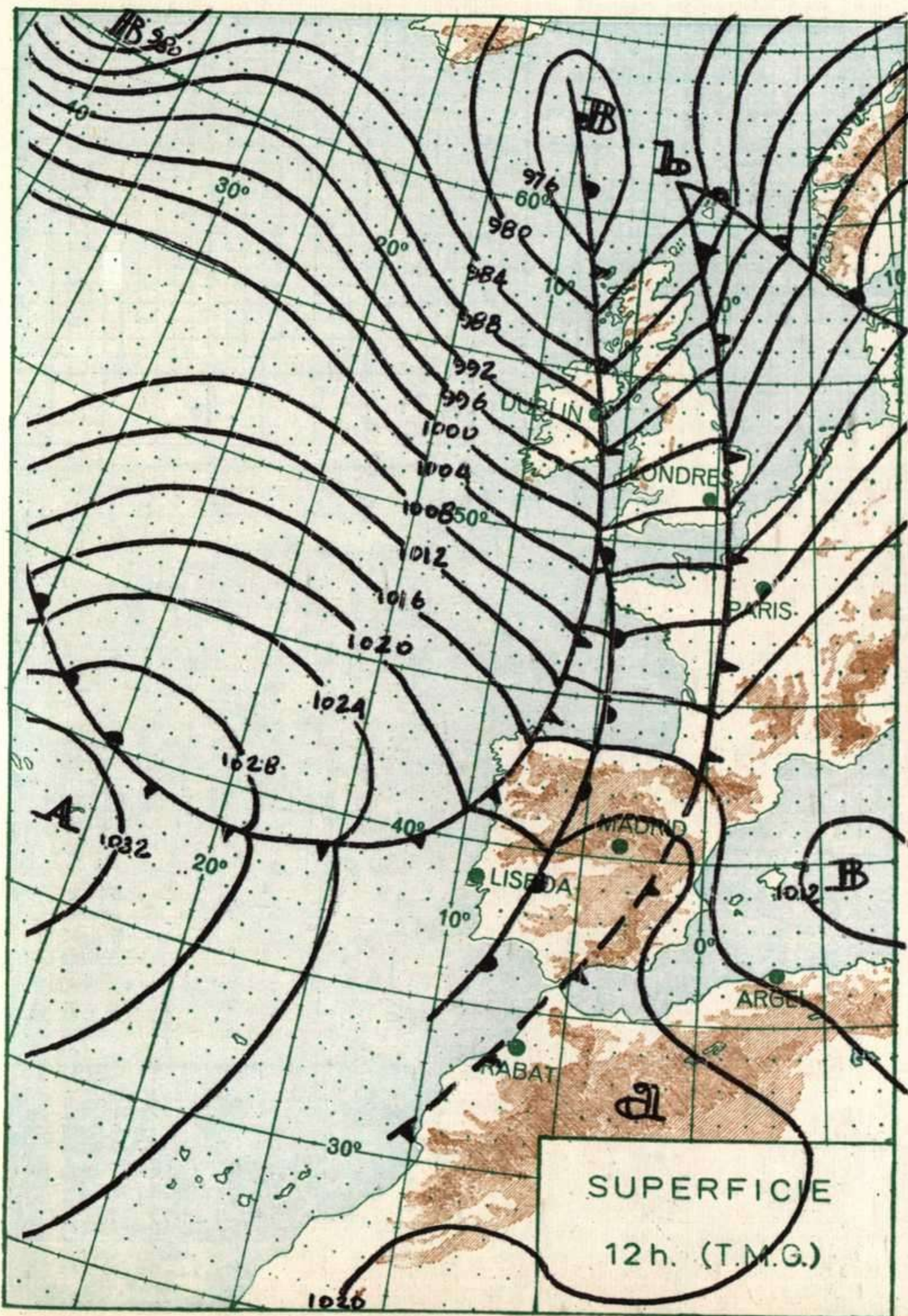
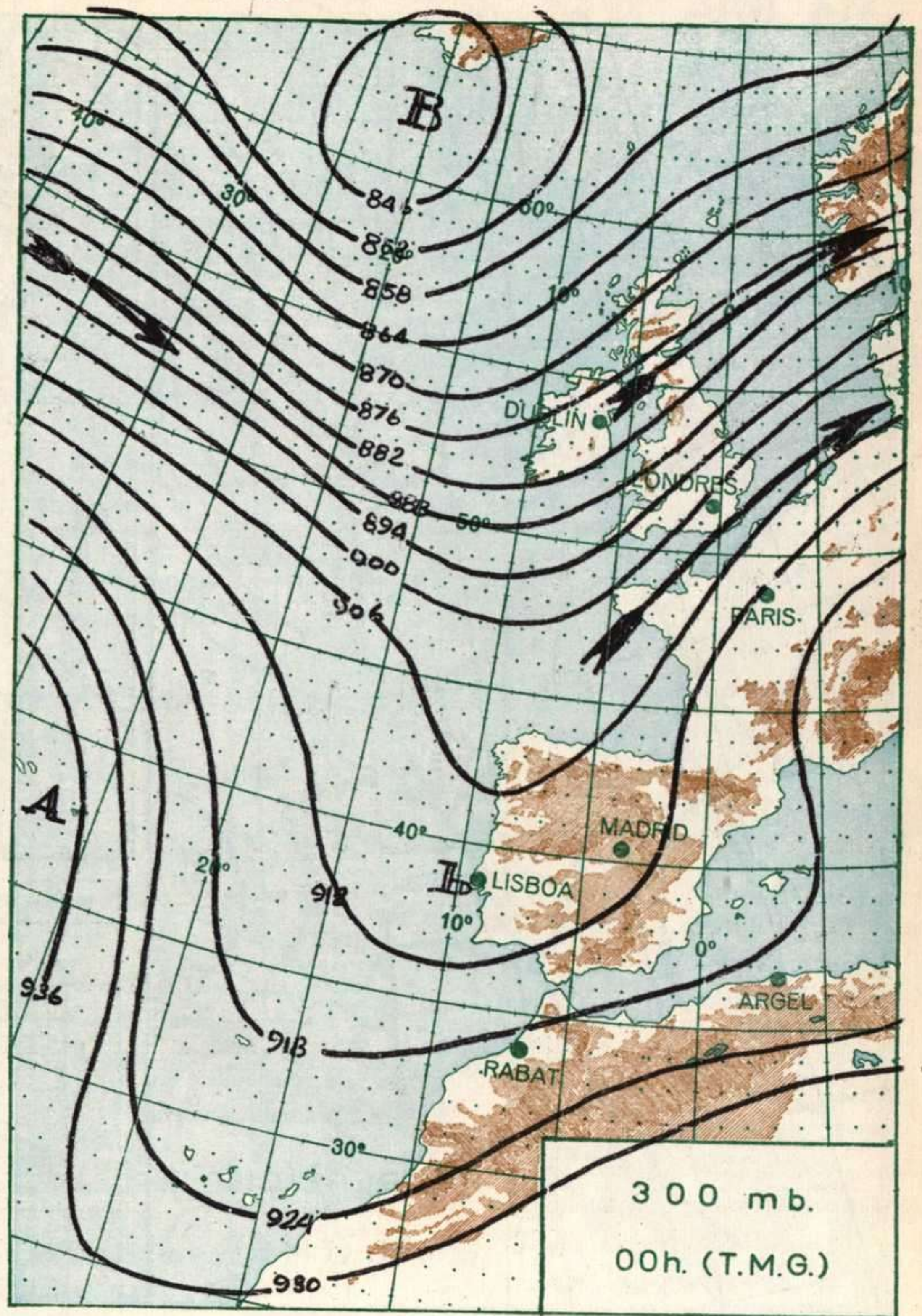
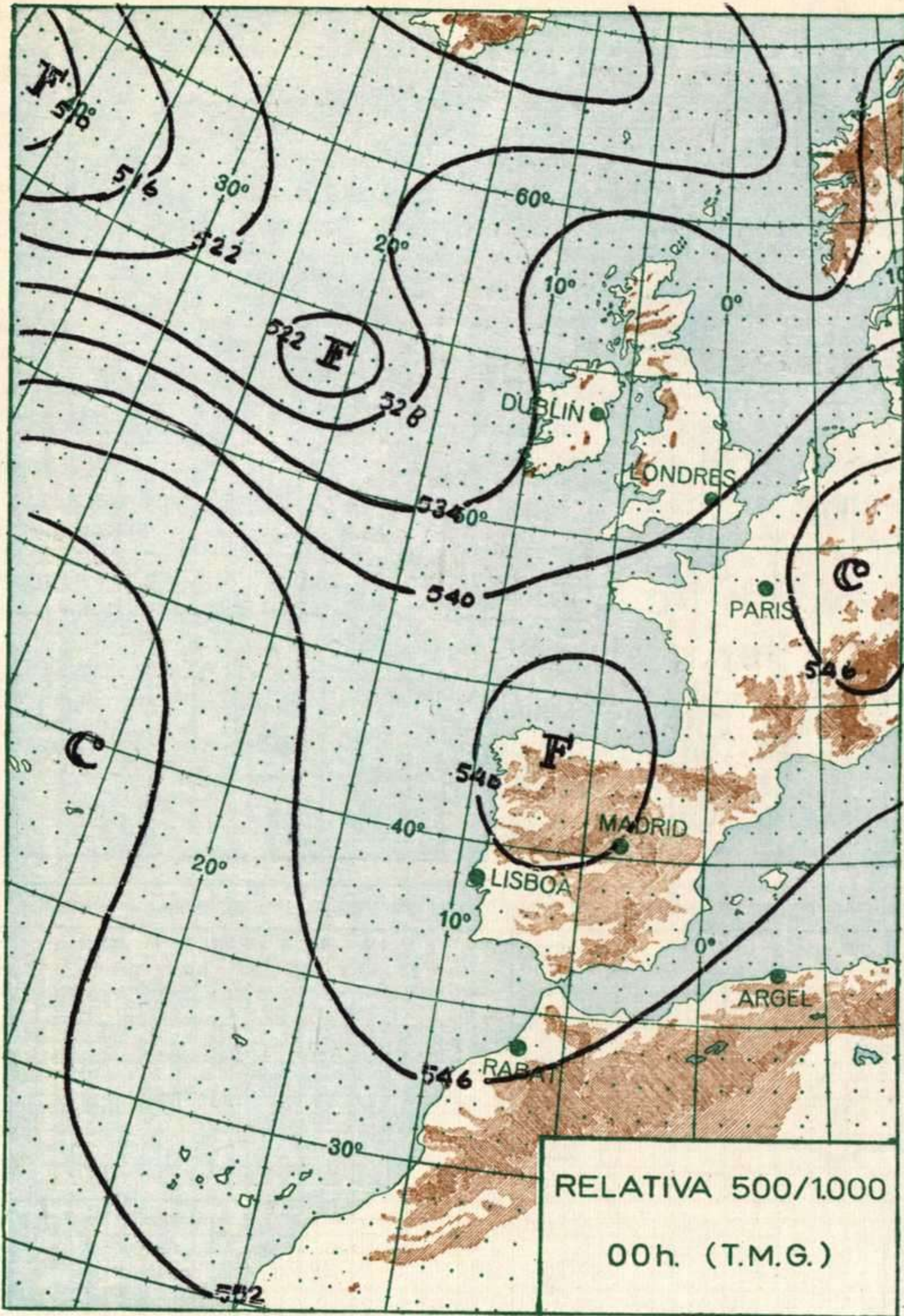


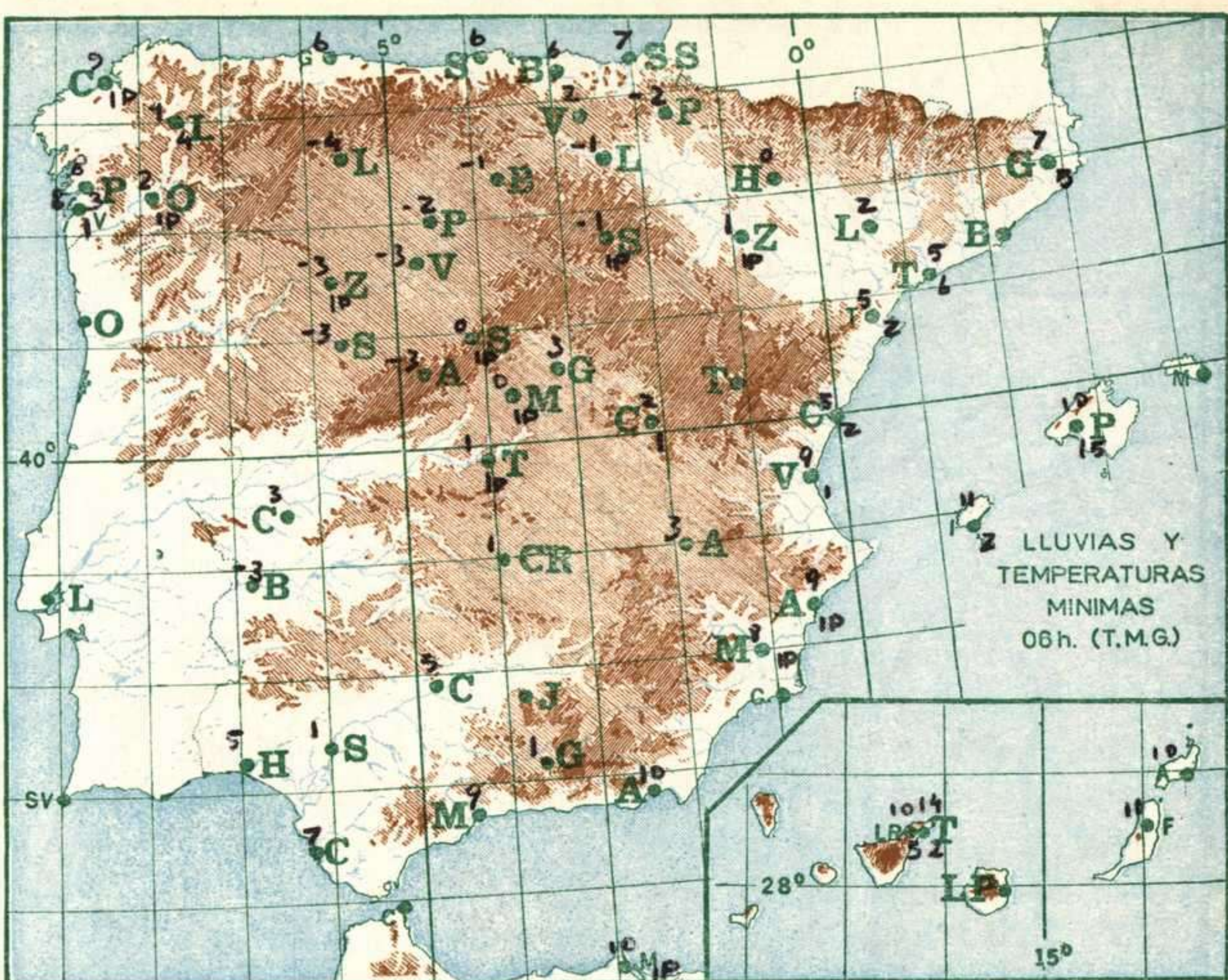
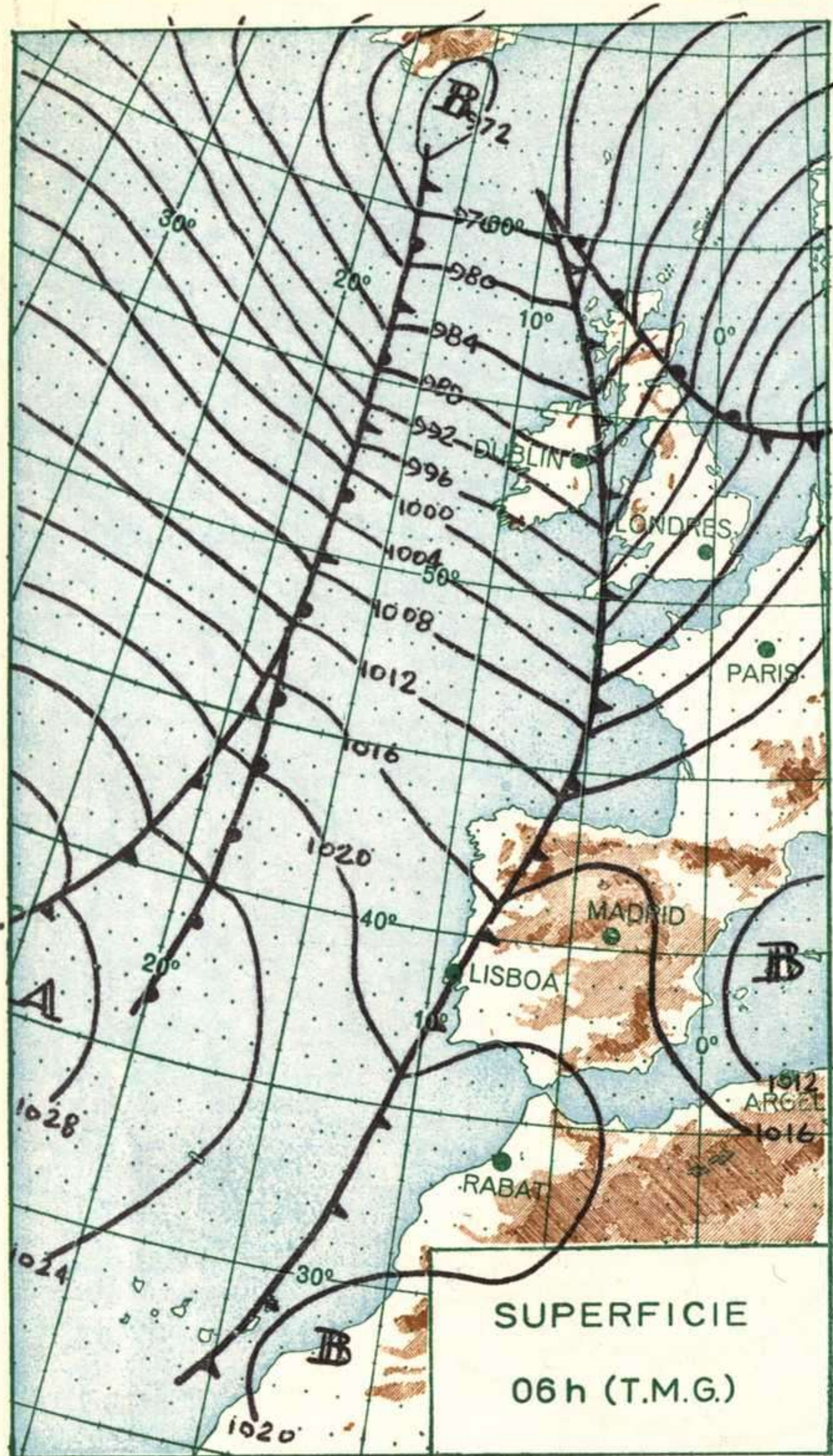
R A D I O S O N D E O S

La Coruña — 08 001				Zaragoza — 08 159				Madrid/Barajas — 08 221				Palma/Son Bonet — 08 302				Sta. C. Tenerife — 60 020													
Sondeo a 00 h. (TMG)				Sondeo a 00 h. (TMG)				Sondeo a 00 h. (TMG)				Sondeo a 00 h. (TMG)				Sondeo a 00 h. (TMG)													
Presiones tipo				Presiones tipo				Presiones tipo				Presiones tipo				Presiones tipo													
PPP	hhh	TT	T _d T _d	dd	ff	PPP	hhh	TT	T _d T _d	dd	ff	PPP	hhh	TT	T _d T _d	dd	ff	PPP	hhh	TT	T _d T _d	dd	ff	PPP	hhh	TT	T _d T _d	dd	ff
1000	117	9	7	23	08	1000	141					1000	140					1000						1000	170	16	9	33	04
850	1445	-1	1	24	18	850	1458	0	-1	11	14	850	1463	0	0	00	00	850						850	1525	6	2	35	10
700	3978	-9	-10	24	25	700	3001	-6	-6	29	08	700	3994	-9	-9	21	13	700						700	3077	-4	-11	35	16
500	5510	-23		31	27	500	5570	-20	-23	16	24	500	5540	-23	-32	25	08	500						500	5550	-22	-35	34	24
400	7110	-35		27	18	400	7180	-34	-38	18	34	400	7140	-34		26	08	400						400	7250	-34			
300	9050	-49		27	37	300	9130	-50	-55	18	52	300	9090	-48		23	07	300						300	9200	-46			
250	10230	-53		27	35	250	10300	-59	-63	19	35	250	10280	-55		32	10	250						250	10410	-49			
200	11600	-53		27	18	200	11700	-50	-64	21	25	200	11700	-56		28	12	200						200	11860	-53			
150	13490	-59		27	19	150	13530	-53		26	27	150	13530	-55				150						150	13700	-57			
100						100	16110	-59		26	27	100	16110	-60				100						100					
70						70						70						70						70					

Estación	BADAJOZ		SEVILLA		ALMERIA		LOGROÑO		TORIO									
	Indicativo	330	391	488	084	238												
Día/hora	12/00		12/00		12/12		12/12		12/12									
Altitud	dd ff	dd ff	dd ff	dd ff	dd ff	dd ff	dd ff	dd ff	dd ff	dd ff	dd ff	dd ff	dd ff	dd ff	dd ff	dd ff	dd ff	dd ff
Tierra	NW 02	00 00	S 05	N 10	NW 20													
1.000	20 06	00 00	27 04	18 26	34 24													
1.500	28 12	00 00	27 06	26 22	31 24													
2.000	20 12	19 06	30 17		32 01													
3.000	18 24	20 08	33 30		33 12													
4.000	16 20		30 21															
5.500			02 08															
7.000			28 24															
9.000			31 09															
10.000			24 25															
12.000																		

Ministerio de Educación, Cultura y Deporte





METEOGRAMA EN EL CENTRO DE ANALISIS Y PREDICCIÓN (CIUDAD UNIVERSITARIA), de 18h. de ayer a 18h. de hoy.

