



MINISTERIO DEL AIRE

Boletín diario del Servicio Meteorológico Nacional

AÑO XIV
2.ª EPOCA
Núm. 325.

MADRID DOMINGO 21 DE NOVIEMBRE DE 1965

CENTRO DE ANALISIS Y PREDICCIÓN (Ciudad Universitaria) - APARTADO 285 - MADRID. - Teléf. 2 44 35 00

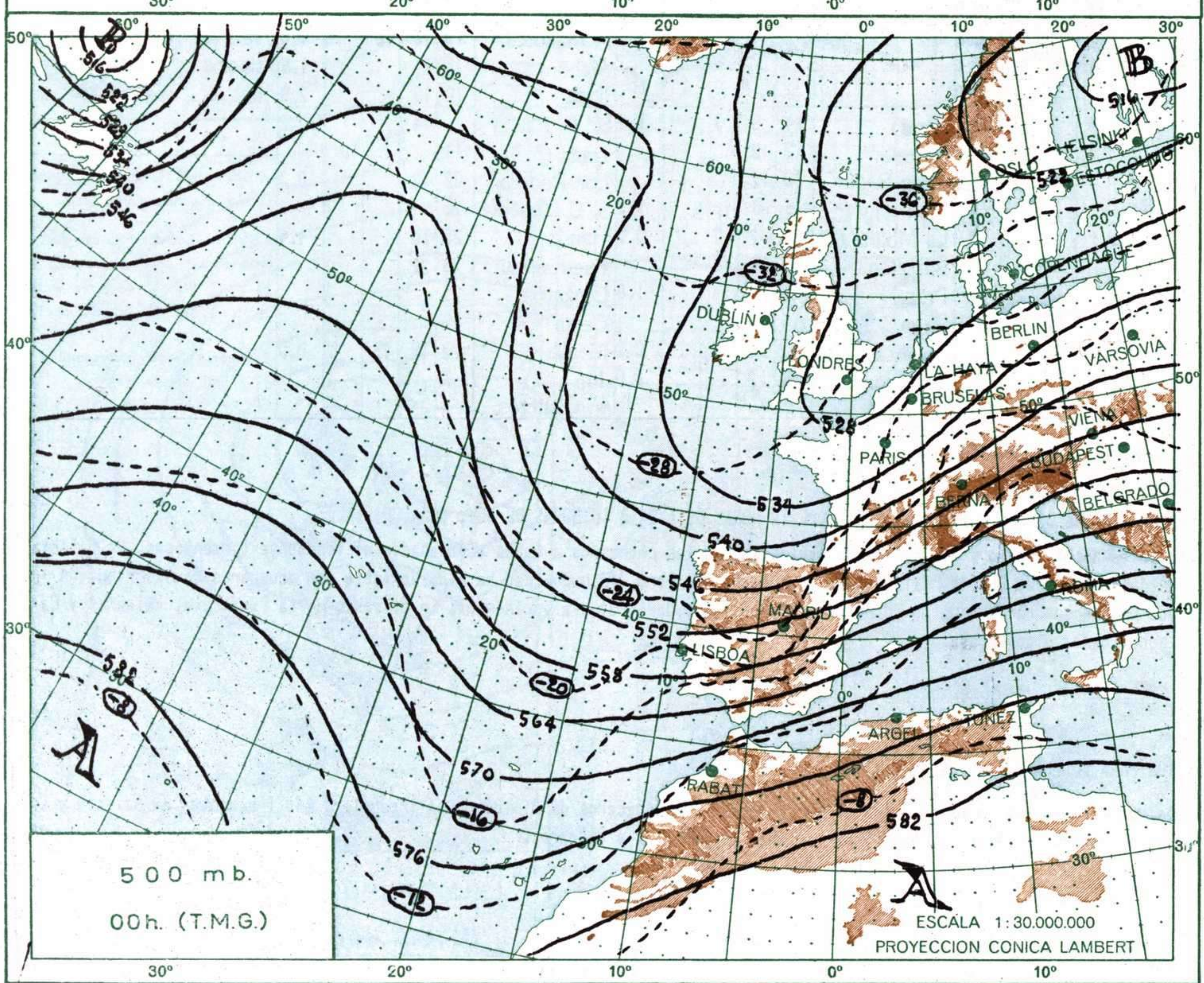
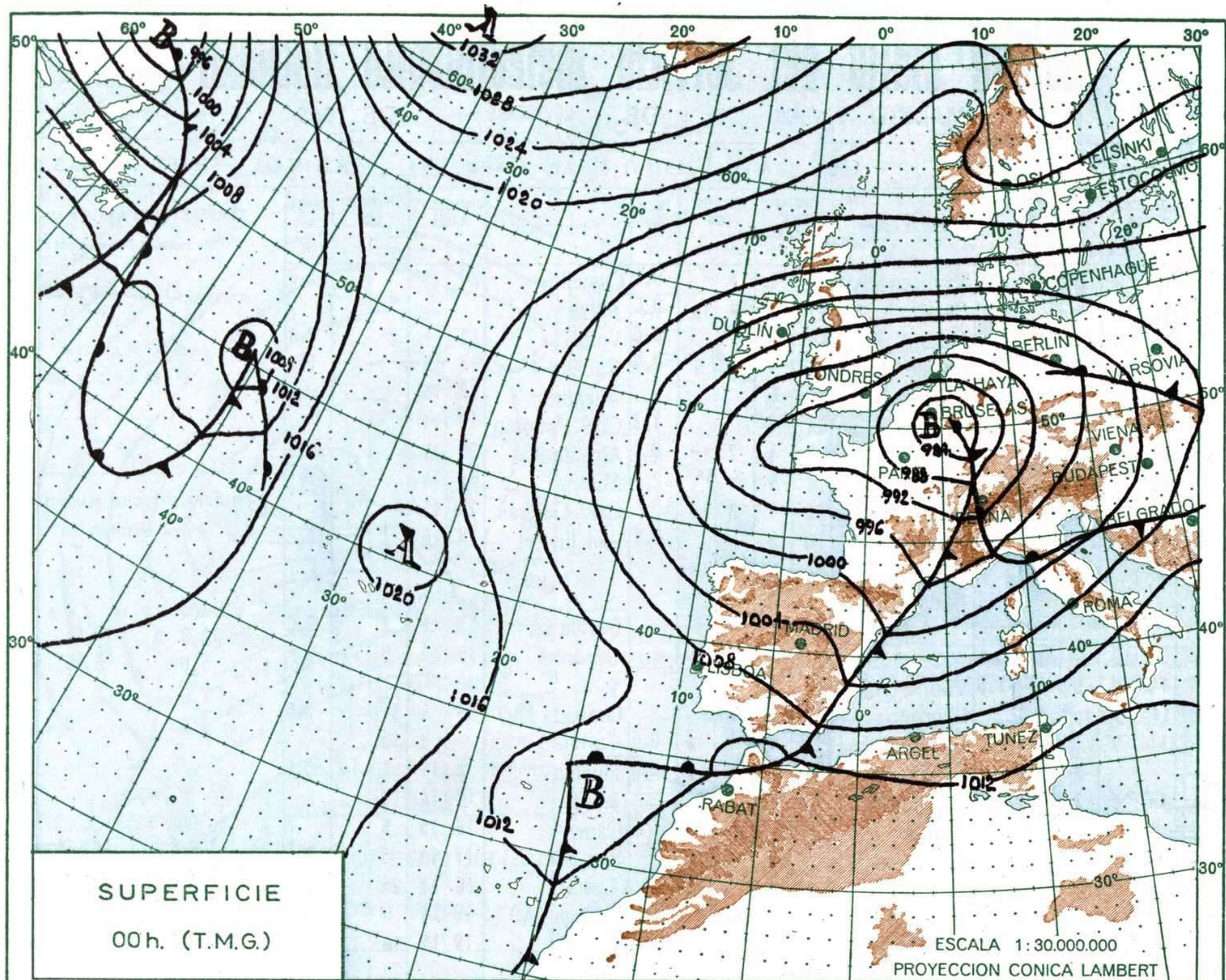
ESTACIONES	TEMPERATURA		PRECIPITACION		Horas de sol	ESTACIONES	TEMPERATURA		PRECIPITACION		Horas de sol	ESTACIONES	TEMPERATURA		PRECIPITACION		Horas de sol	TEMPERATURAS EXTREMAS (De las capitales Peninsulares)
	Máx.	Min.	Noche	Día			Máx.	Min.	Noche	Día			Máx.	Min.	Noche	Día		
La Coruña	12	9	6	7	1.4	Navacerrada(*)	-2	3			0.0	Castellón	20	X			1.8	MAXIMA: 21° en Murcia.
Monteventoso	11	10	0	0		Barajas	11	5	ip	ip	0.0	Játiva					0.0	
Vares		7	22	X		Madrid	10	5			0.0	Valencia	18	14			2.4	MINIMA: 2° en León y Soria.
Otero del Rey	9	4				Getafe	11	4	ip	1	0.0	Rabasa	18	14			0.2	
Finisterre	12	9	2	ip	3.8	Guadalajara	11	6			0.0	Alicante	18	15			0.4	
Santiago (A.)	9	4	5	7	2.5	Toledo	14	6			1.3	C. S. Antonio	17	14			0.0	
Pontevedra	14	9	9	6		Cuenca	9	4	2	ip	0.0	Alcantarilla	20	15			1.5	
Vigo	13	9	5	16	2.2	Molina	14	4	5		2.3	Murcia	21	14			0.4	
Orense	11	8	18	3		Ciudad Real	11	4	2	ip		Cast. Galeras	20	15			0.0	
Ponferrada	8	6	3	7	5.5	Albacete	10	5			0.8	San Javier	X	16			0.8	
						Cáceres		5	ip	ip								OBSERVACIONES DE MADRID (Parque del Retiro)
						Badajoz (A.)												
Gijón	14	10	1	ip	0.4	Vitoria (A.)	11					Sevilla (A.)	X	11	3	ip	0.0	TEMPERATURAS Máx. 10,0 a 14,45 h. Min. 5,0 a 6,45 h. a 1 h. 7,6 a 13 h. 9,4 a 7 h. 5,2 a 18 h. 8,0
Santander	14	9	6		1.0	Logroño	12	6	5			Córdoba	15	9	5	ip	0.0	
Punta Galea	14	11	ip	6		Pamplona	14	5	1	2	0.5	Jaén					2.5	
Sondica	11	9	3		1.0	Monflorite	12	6	2	1	0.0	Granada (A.)	14	8	11		0.0	
Igueldo			X			Candanchú (*)	2		X			Cartuja		8	15		0.0	
Fuenterrabía	14	8	1	2	1.3	Veruela						Huelva	18	11	1	ip	0.0	
León	7	2		ip	2,4	Calatayud						Jerez	17	14	12		PRESIONES Máx. 702,8 mm. a 18,00 hoy. Min. 692,7 mm. a 18,00 ayer. a 1 h. 697,7 a 13 h. 701,6 a 7 h. 700,1 a 18 h. 702,8	
Zamora	7	5	1			Daroca	10			ip		Cádiz	18	15	5			
Palencia	9	5			0.0	Sanjurjo	15	7	ip		0.8	San Fernando	17	14	5		0.2	
Villafria	7	5		ip	0.4	Zaragoza	15	9	1			Tarifa	18	13	28		3.1	
Burgos	8	3		ip	0.0	Calamocha	10	3			1.7	Málaga (A.)	19	14	5		5.0	
Villanubla	9	3			0.4	Teruel						Almería	19	15	ip		6.4	
Valladolid	9	4	ip	ip	0.1							P. Mallorca	19	16	ip		1.0	
Soria	7	2	2	1	0.0	Lérida	14	9	1		1.3	Mahón	18	14			1.5	
Salamanca	7	4		ip	0.0	Gerona	17	9				Ibiza	18	17			2.9	
Avila	7	3	21		0.2	Cabo Bagur	20	12				S.ª C. Palma		14			2.2	
Segovia	6	5	4	1	0.0	Montseny (*)	5	-1	ip		1.9	Izaña (*)	11			ip	0.3	
						La Molina (*)		-2	7		0.0	Los Rodeos	22	13			0.0	
						Barcelona	16	14				S.ª C. Tenerife	25				4.4	
						Prat	X	13	ip		1.8	Gando	25	18				
						Reus						Fuerteventura	23	22				
						Tortosa		14	ip		0.0	Lanzarote	25					
						Tarragona	16	12			0.0	Ceuta	15				0.0	
											0.0	Melilla	22	15	ip		0.0	
												Ifni	X					
												V. Cisneros	X					

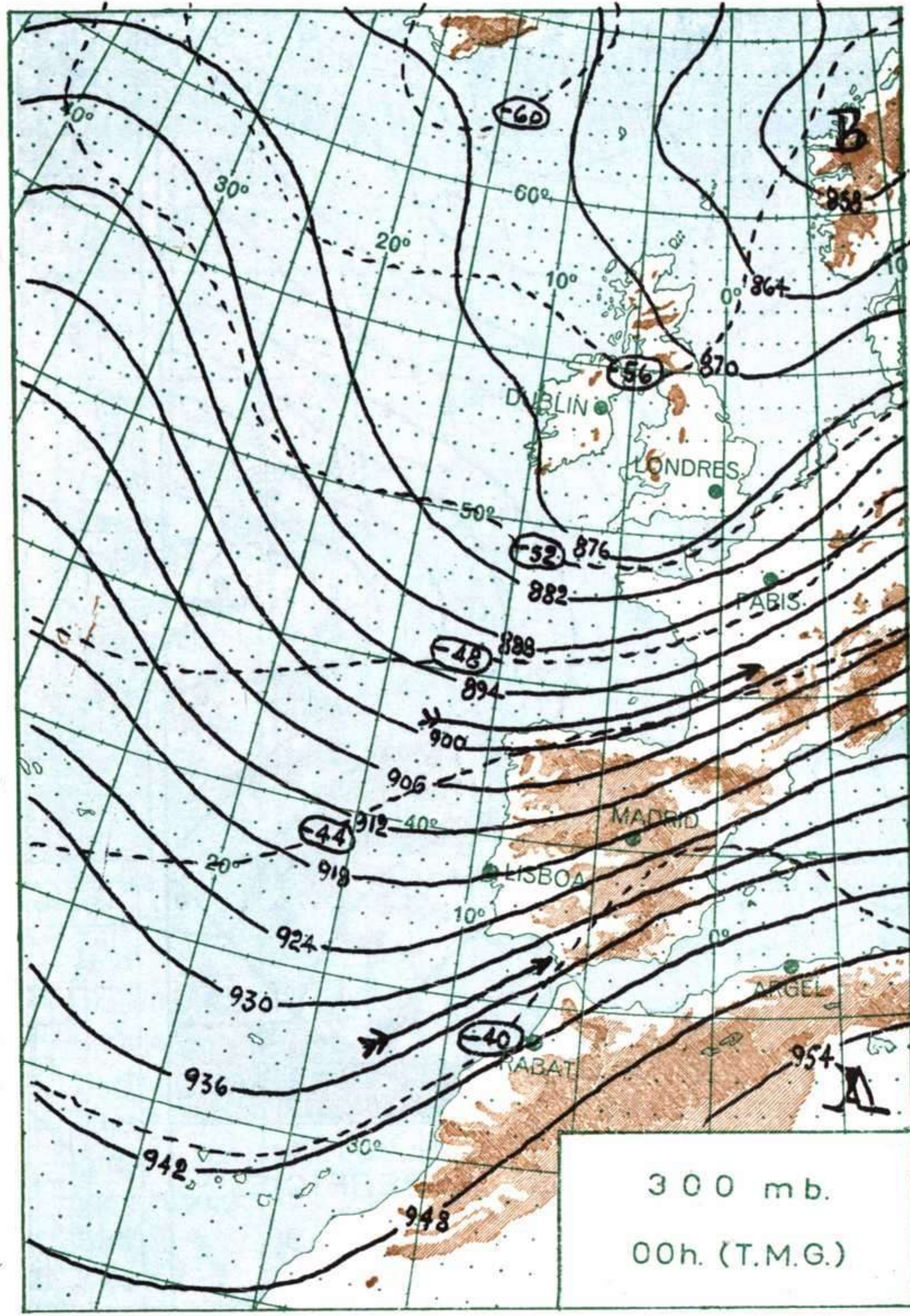
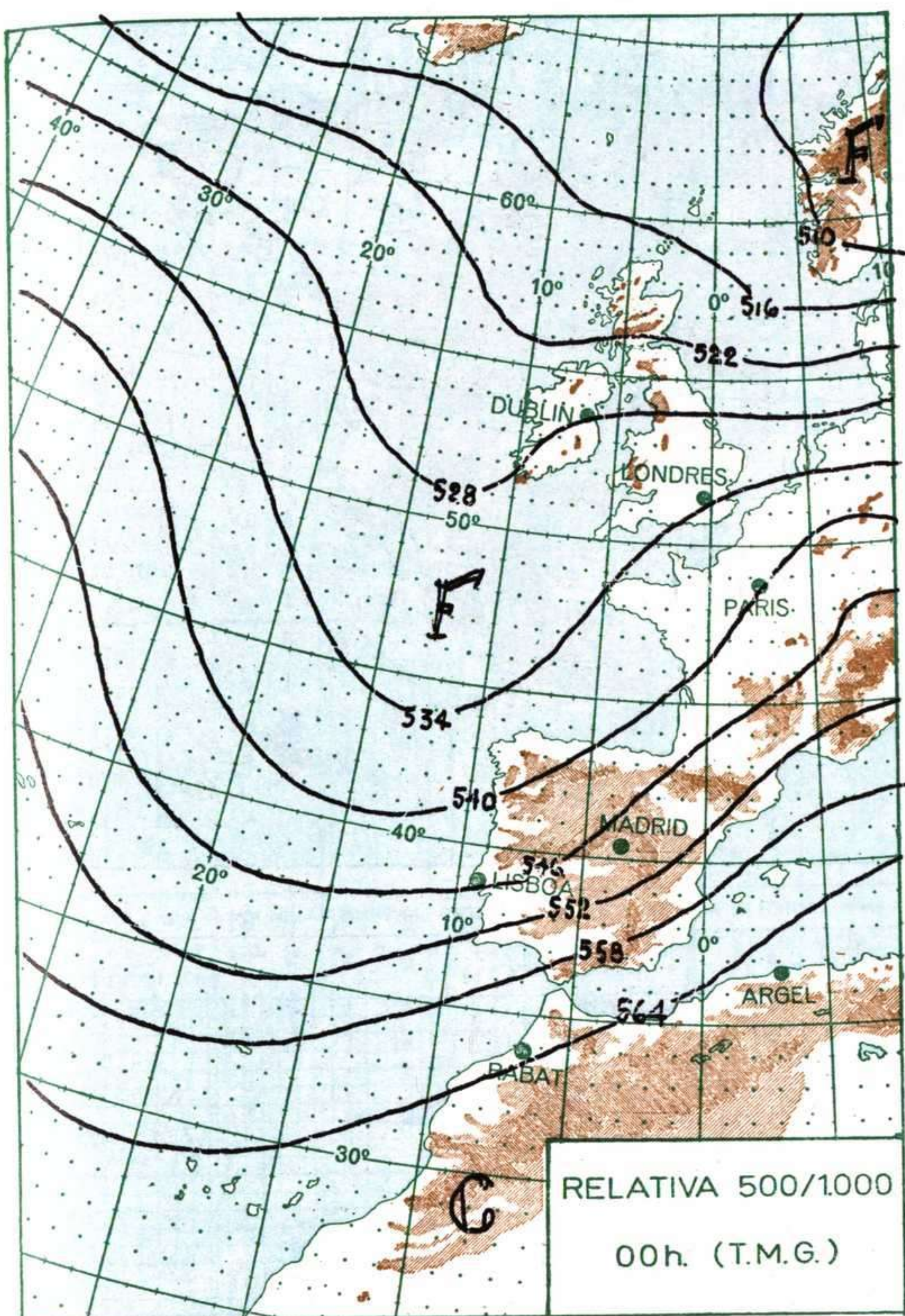
INFORMACION GENERAL DE LAS ULTIMAS 24 HORAS (DE 19 HORAS DE AYER A 19 HORAS DE HOY, HORA OFICIAL).

Durante la noche pasada y día de hoy ha habido abundantes chubascos a veces acompañados de fenómenos tormentosos, en Galicia. En el Cantábrico, Duero, Centro, Extremadura y cabecera del Ebro, la nubosidad ha sido variable con aguaceros de distribución irregular, que también se han producido en puntos muy aislados de Andalucía occidental. En el resto de la Península, Baleares y Canarias la nubosidad a sido excasa.

PREDICCIÓN PARA EL LUNES DIA 22.

Nubosidad variable en la mitad norte de la Península con aguaceros de distribución irregular, más frecuentes en Galicia y Cantábrico. Poco nuboso en el resto. Nubosidad variable en Canarias y Baleares.





ALTITUDES >2000 2000 1000 1000 500 500 500 0 Mts.

