



MINISTERIO DEL AIRE AÑO XV

Boletín diario del Servicio Meteorológico Nacional

2.ª EPOCA
Num. 81

MADRID. MARTES 22 DE MARZO DE 1966

CENTRO DE ANALISIS Y PREDICCIÓN (Ciudad Universitaria) - APARTADO 285 - MADRID. - Teléf 2 44 35 00

ESTACIONES	TEMPERATURA		PRECIPITACION		Horas de sol	ESTACIONES	TEMPERATURA		PRECIPITACION		Horas de sol	ESTACIONES	TEMPERATURA		PRECIPITACION		Horas de sol	TEMPERATURAS EXTREMAS (De las capitales Peninsulares)
	Máx.	Mín.	Noche	Día			Máx.	Mín.	Noche	Día			Máx.	Mín.	Noche	Día		
La Coruña	13	8			8.8	Navacerrada(*)	3	-4			10.6	Castellón	17	8			9.4	MAXIMA: 21° en Córdoba y Huelva. MINIMA: 4° bajo cero en Cuenca y Soria.
Monteventoso	12	7				Bárajas	13	1			10.0	Játiva	15	2			7.0	
Vares	13	6				Madrid	12	3			11.0	Valencia	16	6			8.9	
Otero del Rey	13	4			10.0	Getafe	14	1			9.8	Rabasa	16	9			6.9	
Finisterre	X	8			10.0	Guadalajara	12	2				Alicante	16	8			7.5	
Santiago (A.)	16	4			8.8	Toledo	14	1			9.0	C. S. Antonio	12	X		X		
Pontevedra		9				Cuenca	13	-4			8.3	Alcantarilla	17	3			4.3	
Vigo	18	4				Molina	11	-6			10.3	Murcia	16	6			7.5	
Orense	18	4				Ciudad Real	15	-1			9.0	Cast. Galeras	12	6				
Ponferrada	17	2			10.2	Albacete	13	-3			9.0	San Javier	15	5				
						Cáceres	17	4										
						Badajoz (A.)	18	2			10.0							
Gijón	14	7			7.0						Sevilla (A.)	20	4			10.1	TEMPERATURAS Máx. 12,0 a 16,00 h. Mín. 2,8 a 7,00 h. a 1 h. 4,9 a 13 h. 9,8 a 7 h. 2,8 a 18 h. 10,6	
Santander	12	6	ip		3.2	Vitoria (A.)	9	3		ip		Córdoba	21	1				
Punta Galea	12	7				Logroño	12	0			6.6	Jaén						
Sondica	12	3	ip		1.6	Pamplona	11	1			5.0	Granada (A.)	16	0				9.0
Igueldo	12	6				Monflorite	14	-1			9.3	Cartuja	15	1				
Fuenterrabia	13	4			2.1	Candanchú (*)	2	X				Huelva	21	7				9.7
						Veruela						Jerez	19					
						Calatayud						Cádiz	17	9				9.7
						Daroca	11	-4				San Fernando	19	8				8.9
						Sanjurjo	14	2			9.7	Tarifa	17	13				5.0
León	12	-1			10.6	Zaragoza	14	4				Málaga (A.)	19	8				
Zamora	12	0				Calamocha	11	-8			8.3	Almería	20	11			7.3	
Palencia	10	3			9.7	Teruel												
Villafria	8	0			7.3							P. Mallorca	16	8	4	ip	2.2	
Burgos	9	1			10.2	Lérida	15	3			9.2	Mahón	15	9	8		0.0	
Villanubla	12	-1			12.2	Gerona	17	0				Ibiza	16		X	ip		
Valladolid	10	2			1.4	Cabo Bagur	13	9				S.ª C. Palma	17					
Soria	12	-4			9.3	Montseny (*)						Izaña (*)						
Salamanca	12	-1			9.7	La Molina (*)		-5			8.6	Los Rodeos	14	10			9.0	
Avila	11	-2			10.2	Barcelona	15	8			8.7	S.ª C. Tenerife	22	15			10.0	
Segovia	12	-1			8.4	Prat	15	5			9.4	Gando	22	15			9.4	
						Reus	16					Fuerteventura	20	12			9.5	
						Tortosa	19	7			9.6	Lanzarote	22	13			8.6	
						Tarragona	14	7			7.9	Ceuta	15	10			2.5	
												Melilla	16					
												Ifni	21					
												V. Cisneros	v	X			11.0	

TEMPERATURAS EXTREMAS
(De las capitales Peninsulares)

MAXIMA: 21° en Córdoba y Huelva.

MINIMA: 4° bajo cero en Cuenca y Soria.

OBSERVACIONES DE MADRID
(Parque del Retiro)

TEMPERATURAS
Máx. 12,0 a 16,00 h.
Mín. 2,8 a 7,00 h.
a 1 h. 4,9 a 13 h. 9,8
a 7 h. 2,8 a 18 h. 10,6

PRESIONES
Máx. 711,2 mm. a 22,00ayer
Mín. 707,6 mm. a 17,00hoy.
a 1 h. 710,3 a 13 h. 709,5
a 7 h. 710,3 a 18 h. 707,7

VIENTO
Veloc. máx. 10 m/s. a 22,20 h.
Dirección: Nordeste.
Recorrido en 24 horas 265 km.

(* Estaciones situadas a más de 1.600 metros sobre el nivel del mar.)

NOTA.— Los datos de este Boletín comprenden las observaciones desde las 18 h. T. M. G. de ayer a las 18 h. T. M. G. del día de hoy

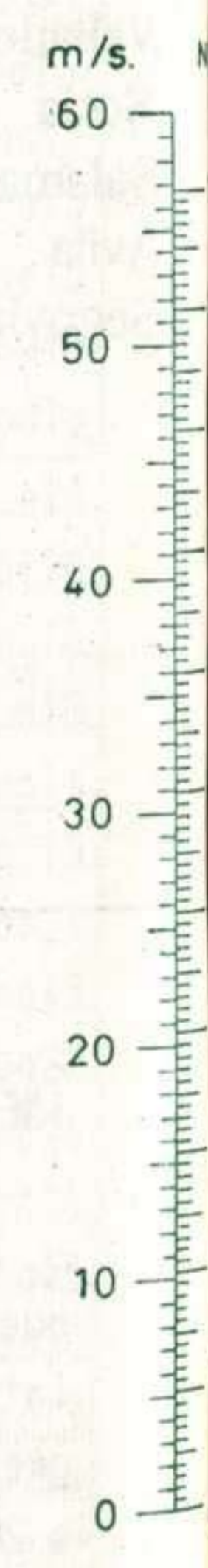
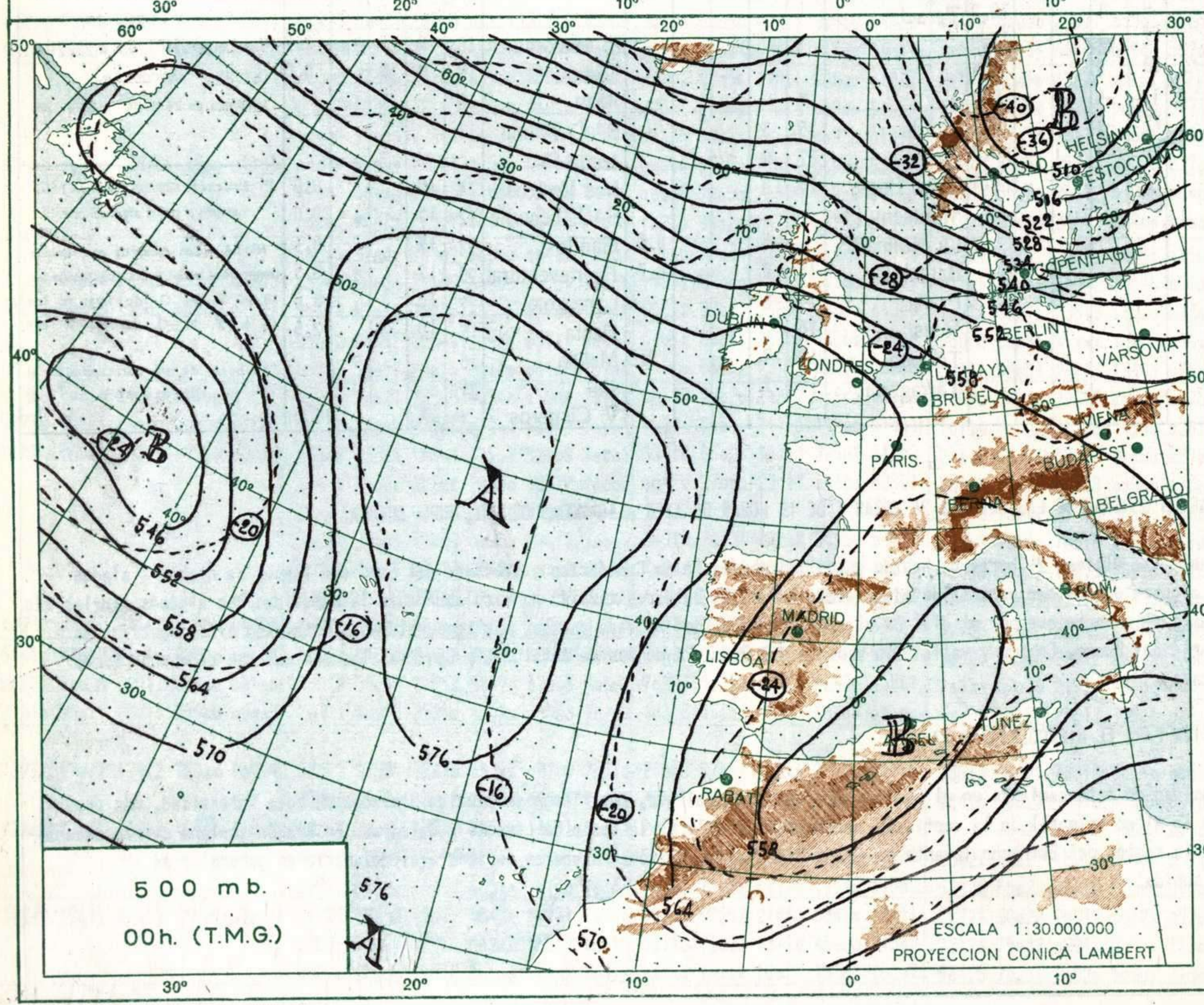
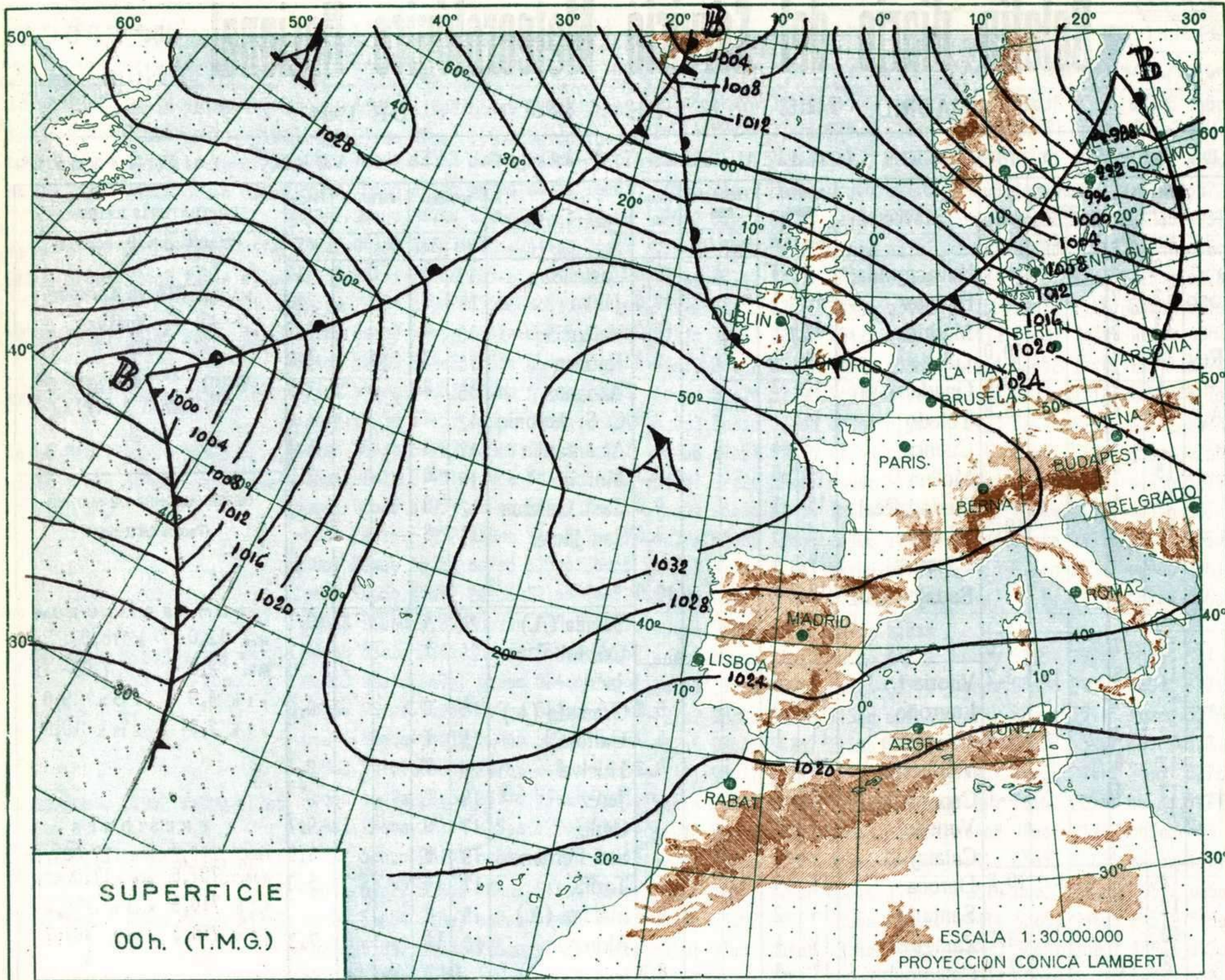
Las horas de sol corresponden al día de ayer.

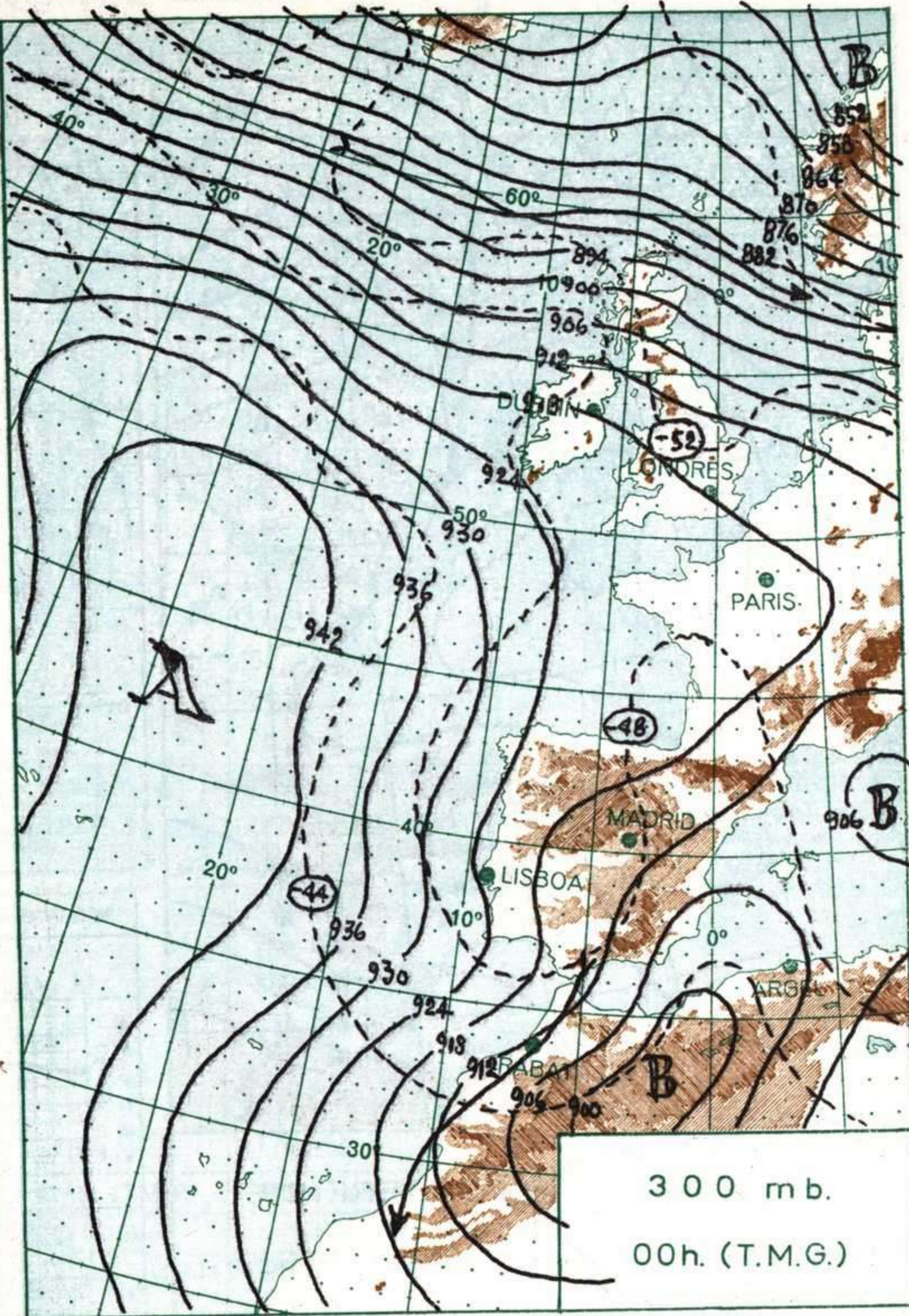
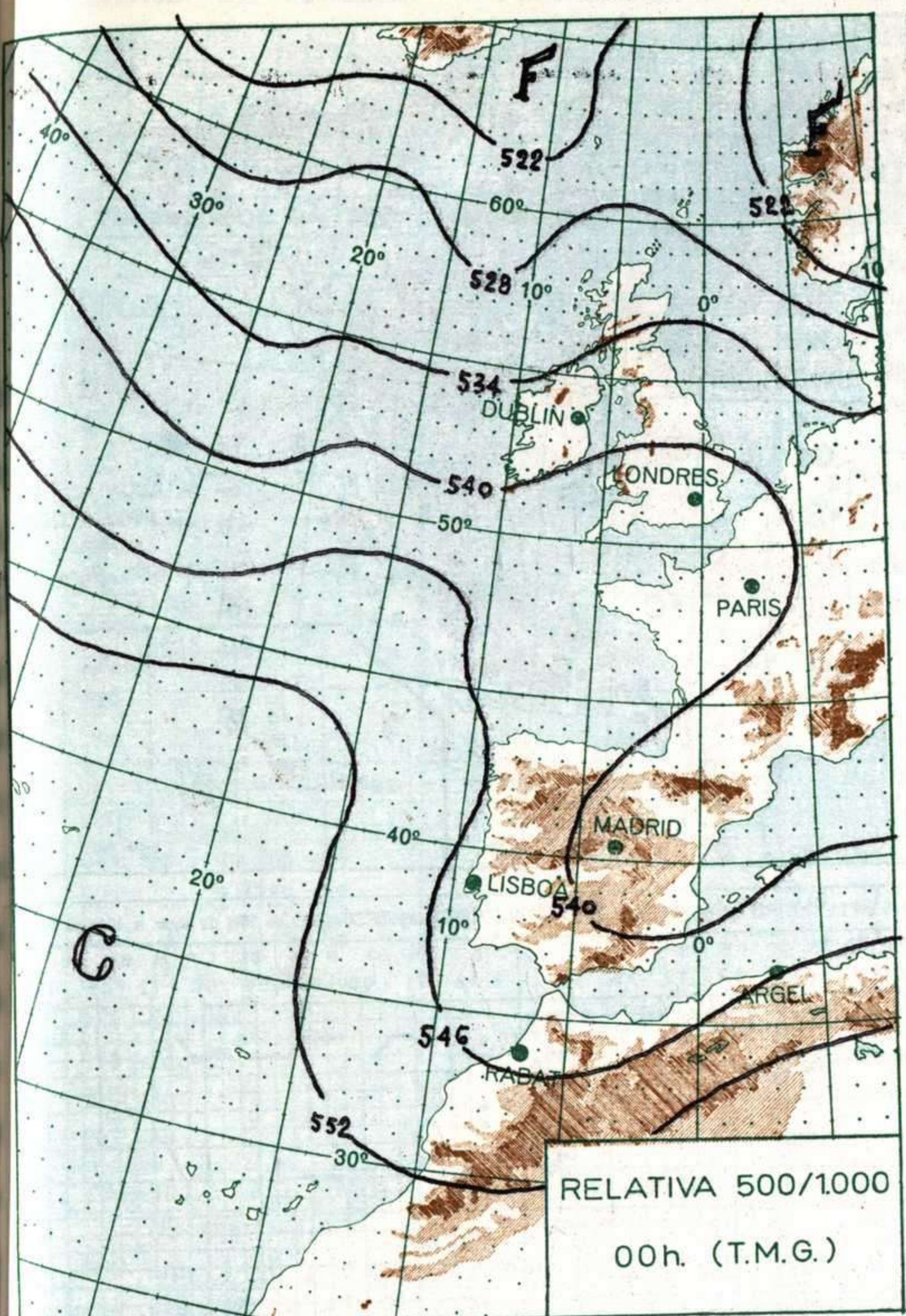
INFORMACION GENERAL DE LAS ULTIMAS 24 HORAS (DE 19 HORAS DE AYER A 19 HORAS DE HOY, HORA OFICIAL).

Durante las últimas 24 horas ha habido nubosidad abundante en Cantábrico y cabecera del Ebro con bancos de niebla estancados que en algunos puntos han persistido hasta media tarde. En Baleares también ha sido abundante la nubosidad con algunas lluvias más intensas por la noche que por el día. En el resto la nubosidad ha sido escasa. Las temperaturas mínimas han sido negativas en gran parte del Duero, Centro y valle alto y medio del Ebro. En puntos de Andalucía y Canarias las máximas han sido superiores a 20 grados.

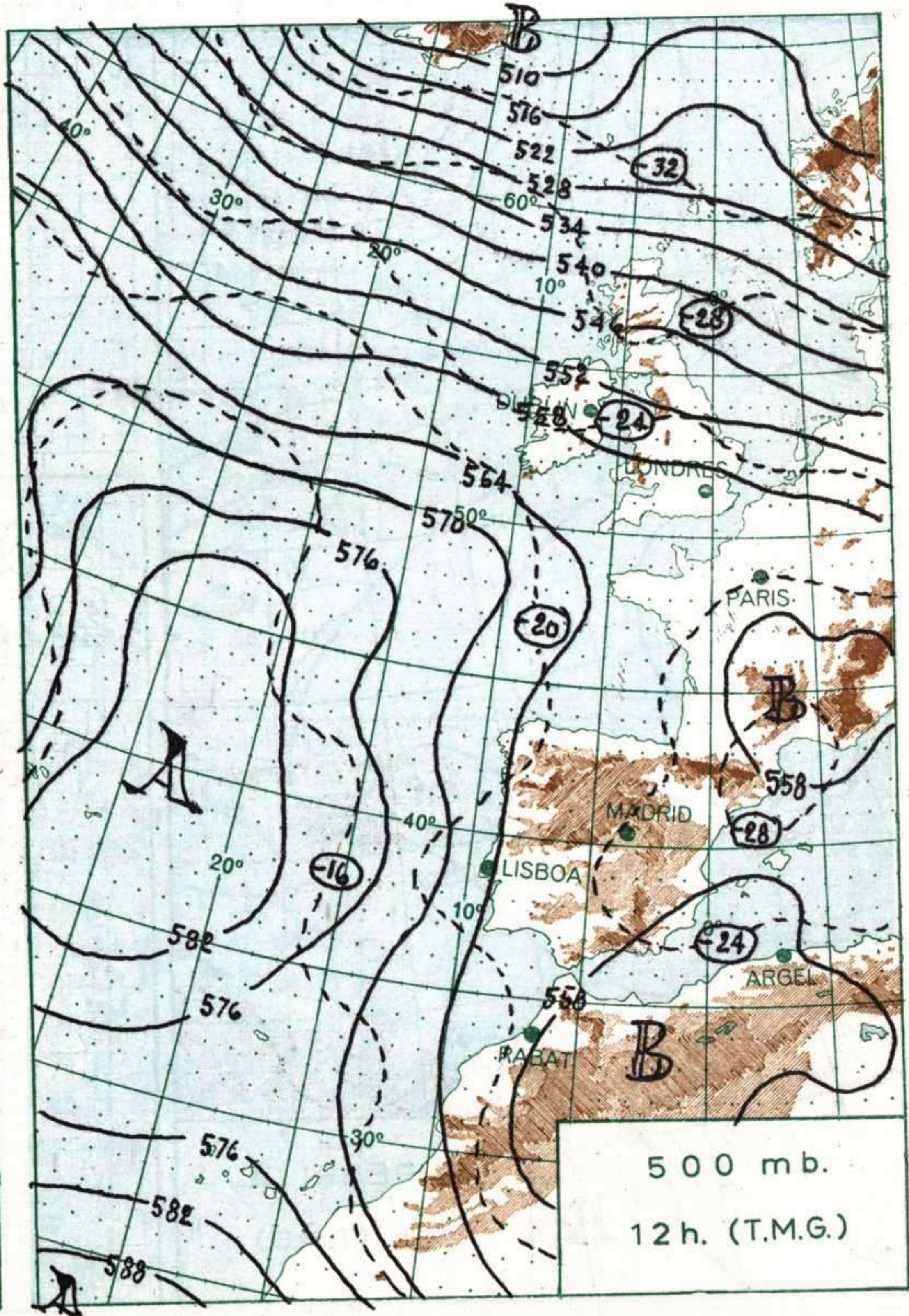
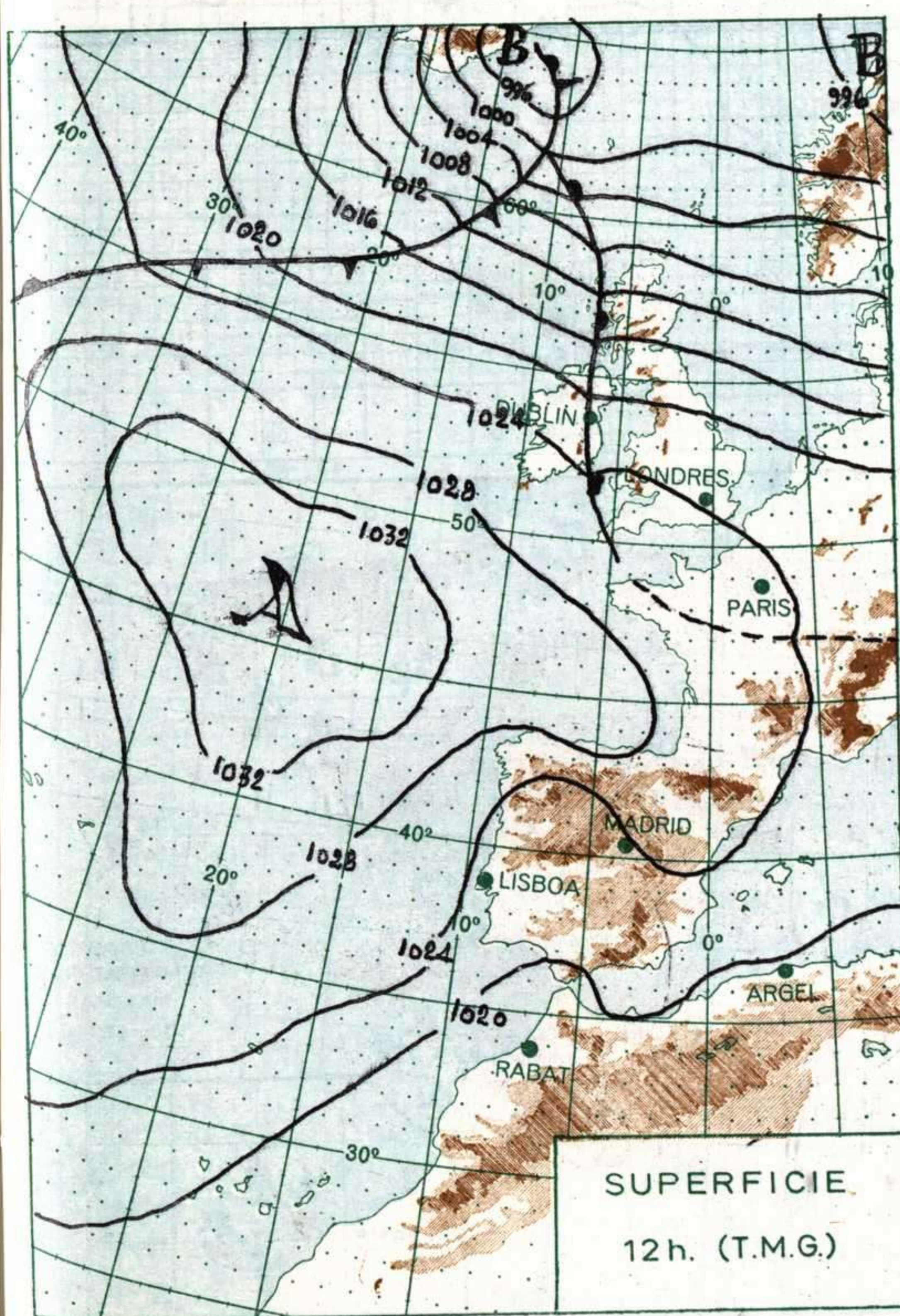
PREDICCIÓN PARA EL MIERCOLES DIA 23.

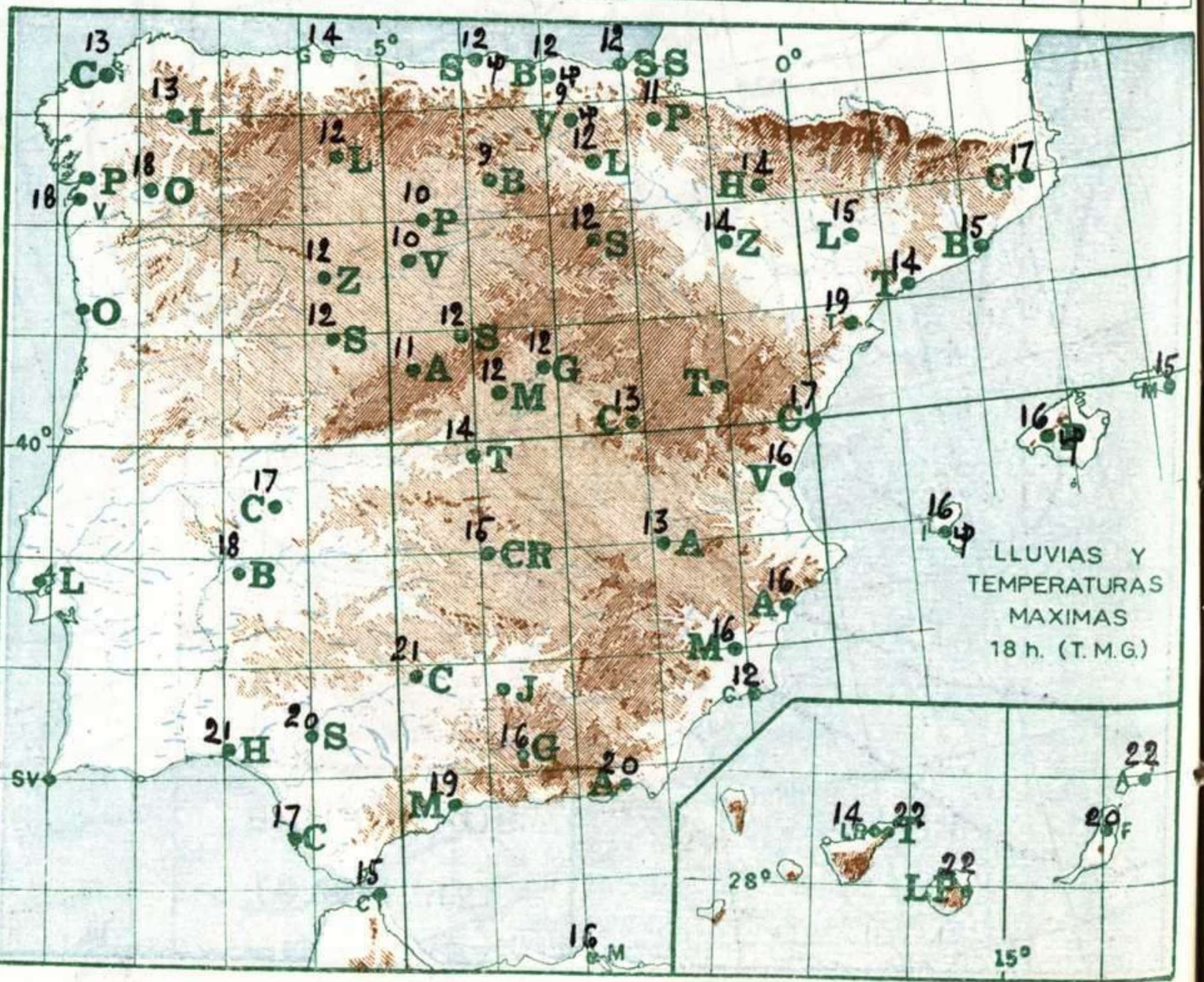
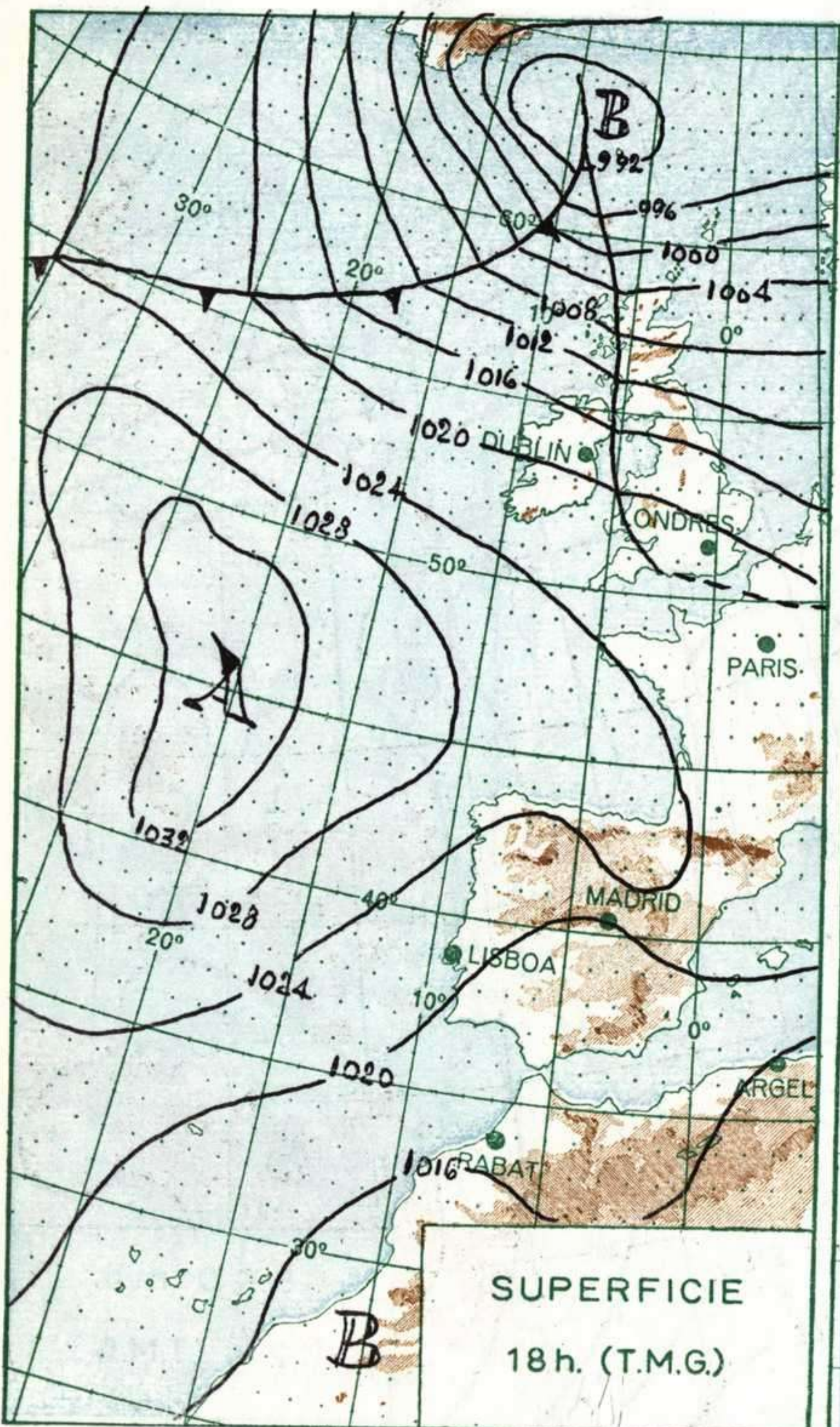
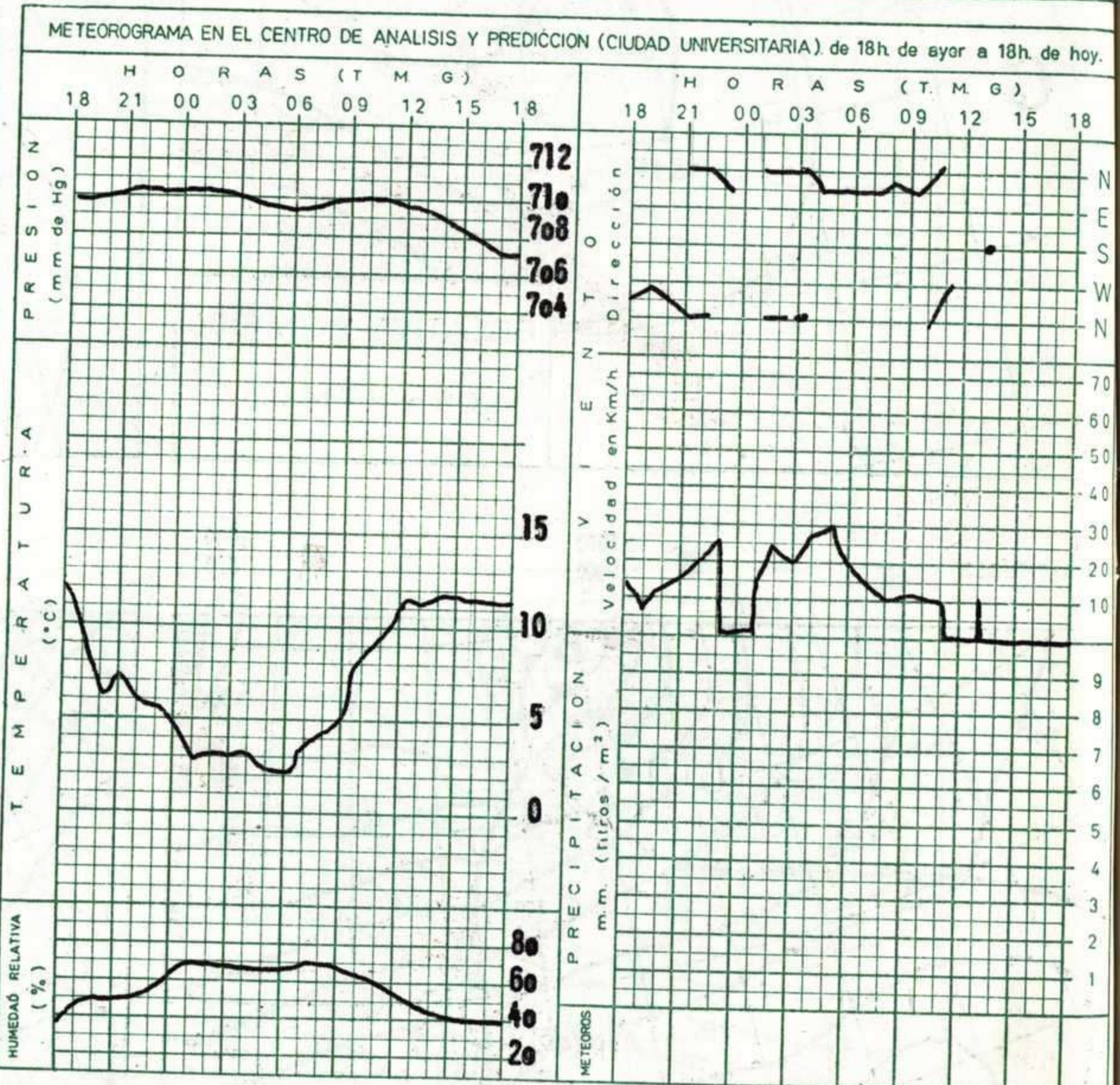
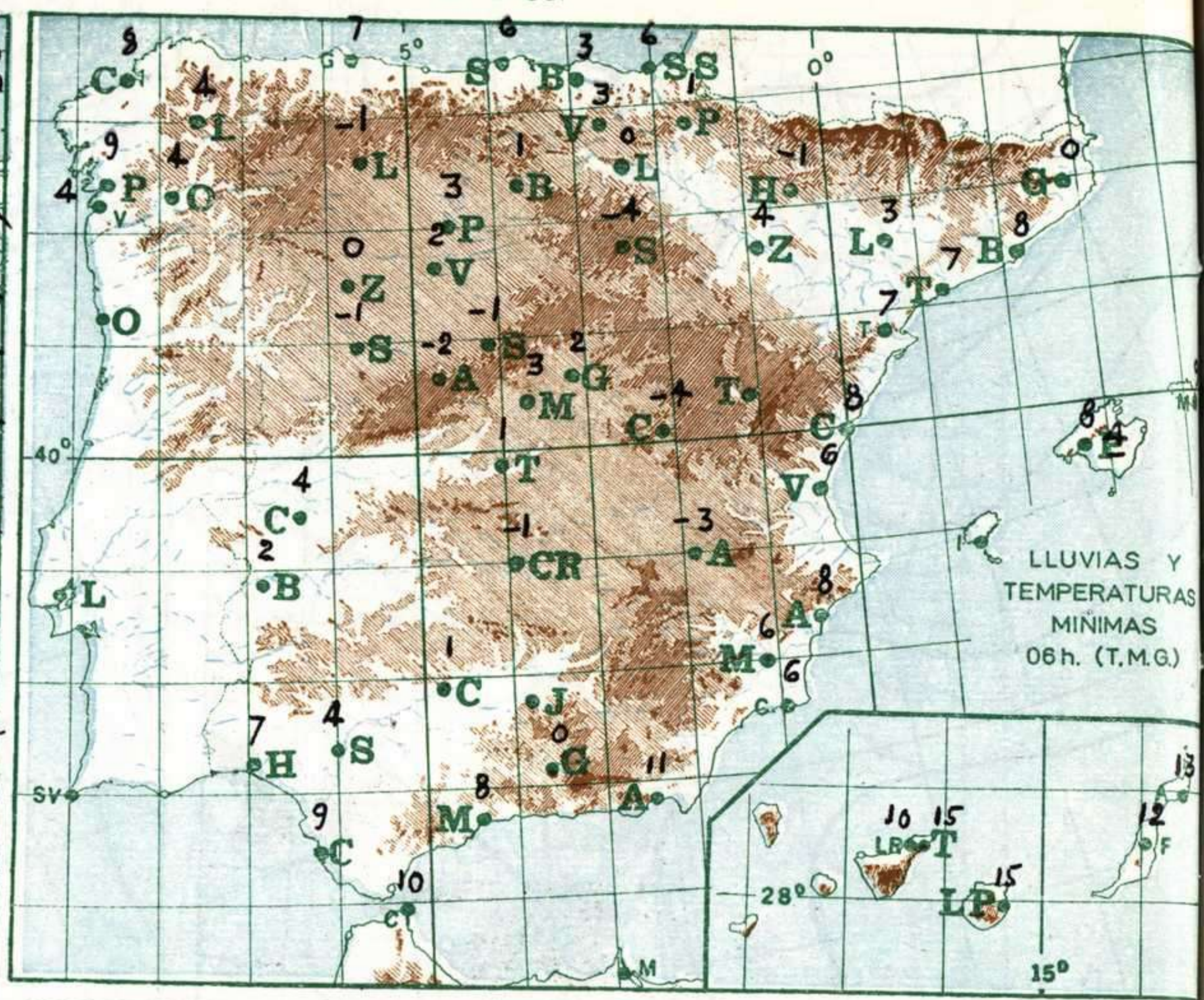
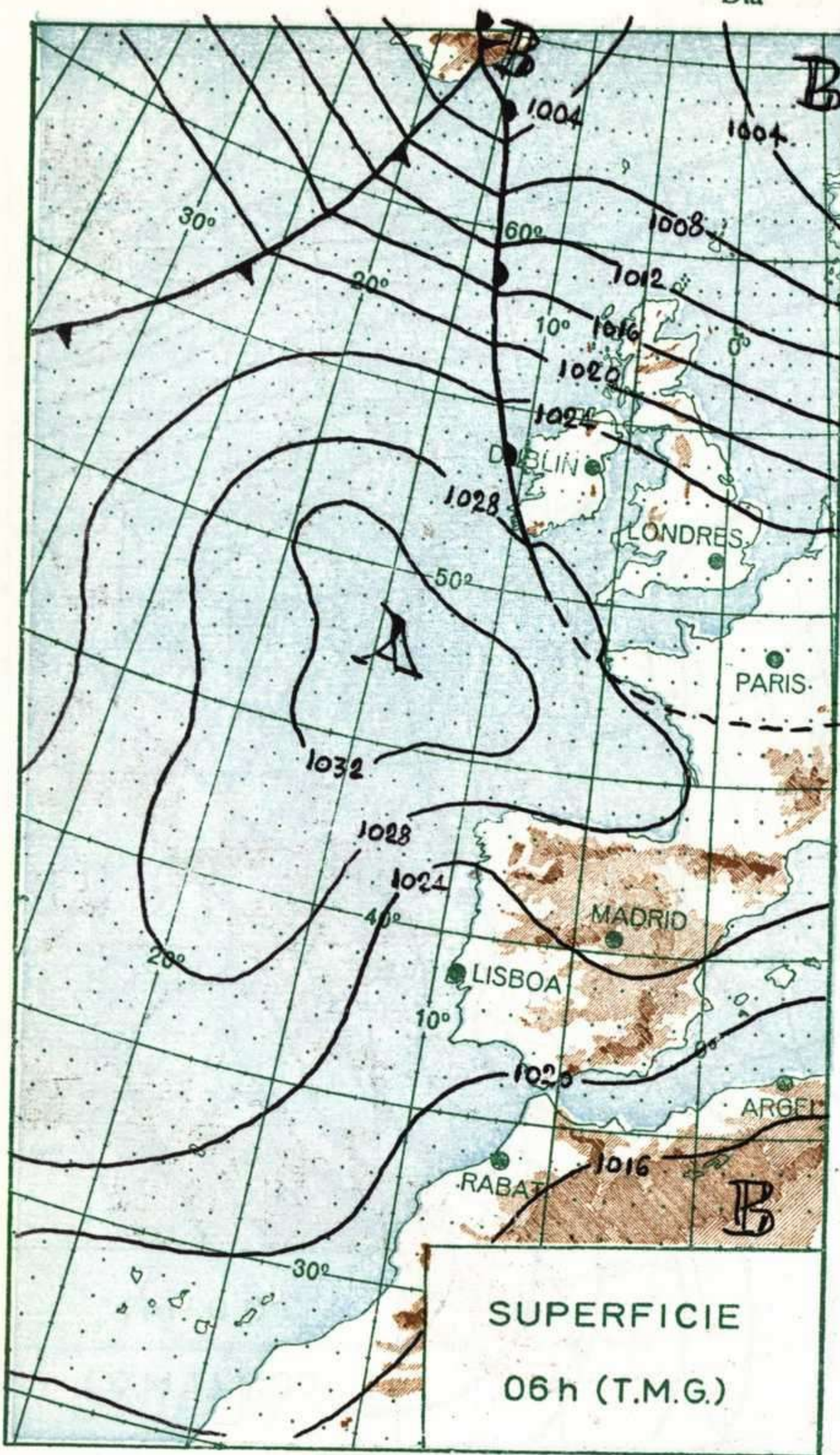
Nubosidad de estancamiento en el Cantábrico y norte de Galicia, con riesgo de lluvias aisladas de poca intensidad, más probables en la mitad oriental de la vertiente. Nubosidad variable en la costa de Levante y Baleares. En Aragón soplará cierzo moderado y en la región del Estrecho levante de moderado a fuerte. La temperatura se mantendrá estacionaria en general o se notará una ligera subida.





ALTITUDES >2000 2000 1000 500 0 Mts.





R A D I O S O N D E O S

La Coruña — 08 001					Zaragoza — 08 159					Madrid/Barajas — 08 221					Palma/Son Bonet — 08 302					Sta. C. Tenerife — 60 020				
Sondeo a 00 h. (TMG)					Sondeo a 00 h. (TMG)					Sondeo a 00 h. (TMG)					Sondeo a 00 h. (TMG)					Sondeo a 00 h. (TMG)				
Presiones tipo					Presiones tipo					Presiones tipo					Presiones tipo					Presiones tipo				
PPP	hhh	TT	T _d T _d	dd ff	PPP	hhh	TT	T _d T _d	dd ff	PPP	hhh	TT	T _d T _d	dd ff	PPP	hhh	TT	T _d T _d	dd ff	PPP	hhh	TT	T _d T _d	dd ff
1000	258	8	2 05	15	1000					1000	210				1000	196	10	6 05	18	1000				
850	1579	4	04	18	850	1538	2	-9 05	10	850	1527	2	-2 06	33	850									
700	3136	-3	01	19	700	3070	-8	-22 05	20	700	3064	-8	-12 36	14	700									
500	5700	-23	-29 36	29	500	5600	-24	04	34	500	5590	-27	01	18	500									
400	7290	-35	35	50	400	7200	-35	04	45	400	7150	-39			400									
300	9240	-50	34	61	300	9150	-49	03	45	300	9080	-47			300									
250	10410	-58	36	94	250	10030	-58	03	40	250	10280	-88			250									
200	11790	-64			200	11720	-59	02	35	200	11740	-49			200									
150	13540	-49			150					150					150									
100					100					100					100									
70					70					70					70									
Puntos notables					Puntos notables					Puntos notables					Puntos notables					Puntos notables				
PPP	TT	T _d T _d	PPP	TT	T _d T _d	PPP	TT	T _d T _d	PPP	TT	T _d T _d	PPP	TT	T _d T _d	PPP	TT	T _d T _d	PPP	TT	T _d T _d	PPP	TT	T _d T _d	
1024	10	4	205	-64		950	6	-2				1018	11	7										
920	2	-2	163	-58		910	7	-5				750	-5	-6										
825	3		145	-60		750	-7	-15				560	-20	-33										
584	-15		125	-55		700	-8	-22				393	-40											
524	-23	-36				500	-24					337	-48											
490	-23	-27				400	-35					310	-46											
350	-40					233	-61					252	-48											
242	-60					200	-59					170	-50											
Sondeo a 12 h. (TMG)					Sondeo a 12 h. (TMG)					Sondeo a 12 h. (TMG)					Sondeo a 12 h. (TMG)					Sondeo a 12 h. (TMG)				
Presiones tipo					Presiones tipo					Presiones tipo					Presiones tipo					Presiones tipo				
PPP	hhh	TT	T _d T _d	dd ff	PPP	hhh	TT	T _d T _d	dd ff	PPP	hhh	TT	T _d T _d	dd ff	PPP	hhh	TT	T _d T _d	dd ff	PPP	hhh	TT	T _d T _d	dd ff
1000	278	10	3 04	08	1000					1000	122				1000	188	13	6 04	21	1000				
850	1408	-3	-7 04	15	850	1536	-1	-8 36	04	850	1527	2	-3 07	17	850									
700	2944	-7	-15 02	27	700	3066	-8	-24 06	12	700	3076	-8	-13 17	12	700									
500	5600	-19	01	46	500	5600	-24	04	12	500	5590	-26	-35 09	02	500									
400	7230	-29	36	67	400	7200	-34	06	16	400	7170	-39	20	06	400									
300	9240	-41	36	80	300	9150	-48	05	18	300	9100	-47	22	25	300									
250	10450	-49			250	10030	-55	02	16	250	10300	-49	24	04	250									
200	11890	-57			200	11760	-55	03	16	200	11780	-47			200									
150	13710	-55			150					150	13670	-49			150									
100					100					100	16320	-51			100									
70					70					70					70									
Puntos notables					Puntos notables					Puntos notables					Puntos notables					Puntos notables				
PPP	TT	T _d T _d	PPP	TT	T _d T _d	PPP	TT	T _d T _d	PPP	TT	T _d T _d	PPP	TT	T _d T _d	PPP	TT	T _d T _d	PPP	TT	T _d T _d	PPP	TT	T _d T _d	
1021	12	4	590	-11	-28							950	10	-3				1017	14	6				
923	5	0	186	-60								863	-1	-9				752	-5	-9				
905	6	-2	128	-52								700	-7	-24				620	-13	-20				
830	3	-10										400	-34					385	-41	-52				
792	-1	-10										265	-54					269	-50					
752	-3	-14										200	-55					204	-47					
739	-4	-13																88	-51					
661	-10	-18																						

Estacion	Sevilla	Málaga	Gando	Manises	Salaman	Sevilla	León	Vallado	Málaga	Sevilla	Gando	Vallado							
	Indicativo	391	482	030	284	202	391	055	140	+82	391	030	140						
Día/hora	22/00	22/00	22/00	22/12	22/12	22/12	22/12	22/12	22/12	22/12	22/18	22/18	22/18						
Altitud	dd ff	dd ff	dd ff	dd ff	dd ff	dd ff	dd ff	dd ff	dd ff	dd ff	dd ff	dd ff	dd ff	dd ff	dd ff	dd ff	dd ff	dd ff	dd ff
Tierra	NE.10	SE.10	N. 30	E 10	E 10	NE 10	W 10	NE 10	NW 05	00 00	N 10	NE 10							
1000	07 18	11 19	36 40	06 14	07 04	07 14	21 08	05 13	04 14	09 06	36 26	04 15							
1500	07 22	10 24	36 32	05 12	05 09	06 12	05 10	07 18	07 18	08 04	36 16	04 18							
2000	06 28	11 26	36 56	05 12		06 15	05 19	05 15	08 20	09 07	04 18	03 12							
3000	06 16	18 22	35 42	06 15		05 18	09 14	04 15	09 21	06 14	01 14	04 15							
4000	05 20		34 40	06 12		03 23	08 14	04 15	02 15	05 23	34 24	35 12							
5500	04 28		34 36			03 33	06 19			04 25	35 28	35 15							
7000						02 36	04 27				34 40								
9000																			
10000																			
12000																			

