



MINISTERIO DEL AIRE

Boletín diario del Servicio Meteorológico Nacional

AÑO XVIII
2.ª EPOCA

MADRID, JUEVES 26 DE JUNIO DE 1969 Núm. 77

CENTRO DE ANALISIS Y PREDICCION (Ciudad Universitaria) - APARTADO 285 - MADRID. - Teléf. 2 44 35 00

ESTACIONES	TEMPERATURA		PRECIPITACION		Horas de sol	ESTACIONES	TEMPERATURA		PRECIPITACION		Horas de sol	ESTACIONES	TEMPERATURA		PRECIPITACION		Horas de sol	TEMPERATURAS EXTREMAS (De las capitales Peninsulares)	
	Máx.	Mín.	Noche	Día			Máx.	Mín.	Noche	Día			Máx.	Mín.	Noche	Día			Máx.
La Coruña	28	15			0.0	Navacerrada (*)	X	10			14.1	Castellón	25	17			12.0	MAXIMA: 39º en Córdoba. MINIMA: 9º en Guenca, León y Soria.	
Monteventoso	20	14				Madrid/Barajas	32	12			13.0	Valencia (A)	27	15			12.3		
Bares	17	12				Madrid	29	16			13.5	Valencia	26	16			10.9		
Lugo (P.Centro)	23	11			0.0	Madrid/C.Vientº	32	14			13.3	Alicante (A)	30	15					
Finisterre	22	15			5.0	Getafe	32	16			13.1	Alicante	30	16			12.0		
Santiago (A)	26	11			1.8	Guadalajara	34	13				Murcia/Alcantº		14			12.4		
Pontevedra						Toledo	33	15			12.6	Murcia	32	16			11.8		
Vigo (A)	25	14				Cuenca	28	9			13.0	Castillo Galeras	26	17					
Vigo	25	16			8.7	Molina de Aragº	27	7			12.8	San Javier	30	14			9.8		
Orense						Ciudad Real	34	13			13.9								
Ponferrada	30	12			1.3	Albacete (A)	32	11			12.1								
						Cáceres	34	19											
						Badajoz (A)	36	14			14.4	Sevilla (A)	36	16			13.0	OBSERVACIONES DE MADRID (Parque del Retiro)	
Asturias (A)	21	13			3.0	Vitoria (A)	23	11				Córdoba (A)	39						TEMPERATURAS Máx. 28,7 a 14,30 h. Mín. 15,9 a 5,45 h. a 1 h. 19,2 a 13 h. 26,6 a 7 h. 17,6 a 18 h. 27,2
Gijón	20	16			1.2	Logroño	27	11			13.4	Jaén							
Santander (A)		15				Logroño (A)	27	12			12.3	Granada (A)	33	14			12.2		
Santander	19	14	ip		3.5	Pamplona	22	11			12.6	Huelva	35						
Punta Galea	22	13				Huesca/Monflº	28	12			13.9	Jerez de la F.ª (A)	34	17					
Bilbao (A)	23	13	ip		0.8	Candanchú (*)	15	2				Cádiz	32	21			13.0		
S.Sebastián/Igº	20	12			4.4	Veruela						San Fernando		19			10.3		
S.Sebastián (A)	20	14			5.7	Daroca	28					Tarifa	24	18			12.0		
León (A)	27	9			4.1	Zaragoza (A)	29	14			12.4	Málaga (A)	27	16			10.2		
Zamora	29	13				Zaragoza	29	15				Almería (A)	32	20			13.2		
Palencia	27	13			2.6	Calamocha	27	X			12.5								
Burgos (A)		9			3.0	Teruel	29	10				Palma de M.ª (A)	24	12			11.8		
Burgos	26	10			3.0							Mahón (A)	26	16			13.5		
Valladolid (A)	27	11			2.9	Lérida	29	14			13.0	Ibiza (A)	25	17			12.0		
Valladolid	28	12			1.6	Montseny (*)	15					S.ª C. de la Palma (A)	23	16			10.3		
Soria	28	9			1.0	Gerona (A)	29	11				Izaña (*)	21	11			13.2		
Salamanca (A)	29	12			3.5	Cabo Bagur						S.C. de Tenerife (A)	21	14			6.9		
Avila	26	10			2.9	La Molina (*)	15					S.C. de Tenerife	28						
Segovia	28	11			4.2	Barcelona	29	17			11.3	Las Palmas (A)	26	19			9.8		
						Barcelona (A)	23	15				Fuerteventura (A)	27	16			6.0		
						Reus (A)		14			14.0	Lanzarote (A)	24	19			11.5		
						Tarragona	23	14			12.0	Ceuta	21						
						Tortosa	29	16			13.4	Melilla	25	19			7.0		
												V.Cisneros (A)	26	17			11.0		

PRESIONES
Máx. 710,1 mm. a 7,00 h.
Mín. 707,2 mm. a 18,00 h.
a 1 h. 709,7 a 13 h. 709,3
a 7 h. 710,1 a 18 h. 707,2

VIENTO
Veloc. máx. 5,5 m/s. a 4,10 h.
Dirección: Nordeste.
Recorrido en 24 horas 188 km.

(*) Estaciones situadas a más de 1.600 metros sobre el nivel del mar.

NOTA.—Los datos de este Boletín comprenden las observaciones desde las 18 h. T. M. G. de ayer a las 18 h. T. M. G. del día de hoy

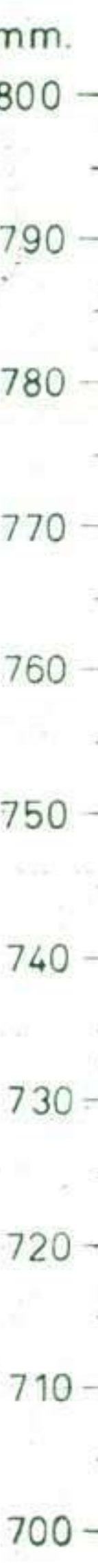
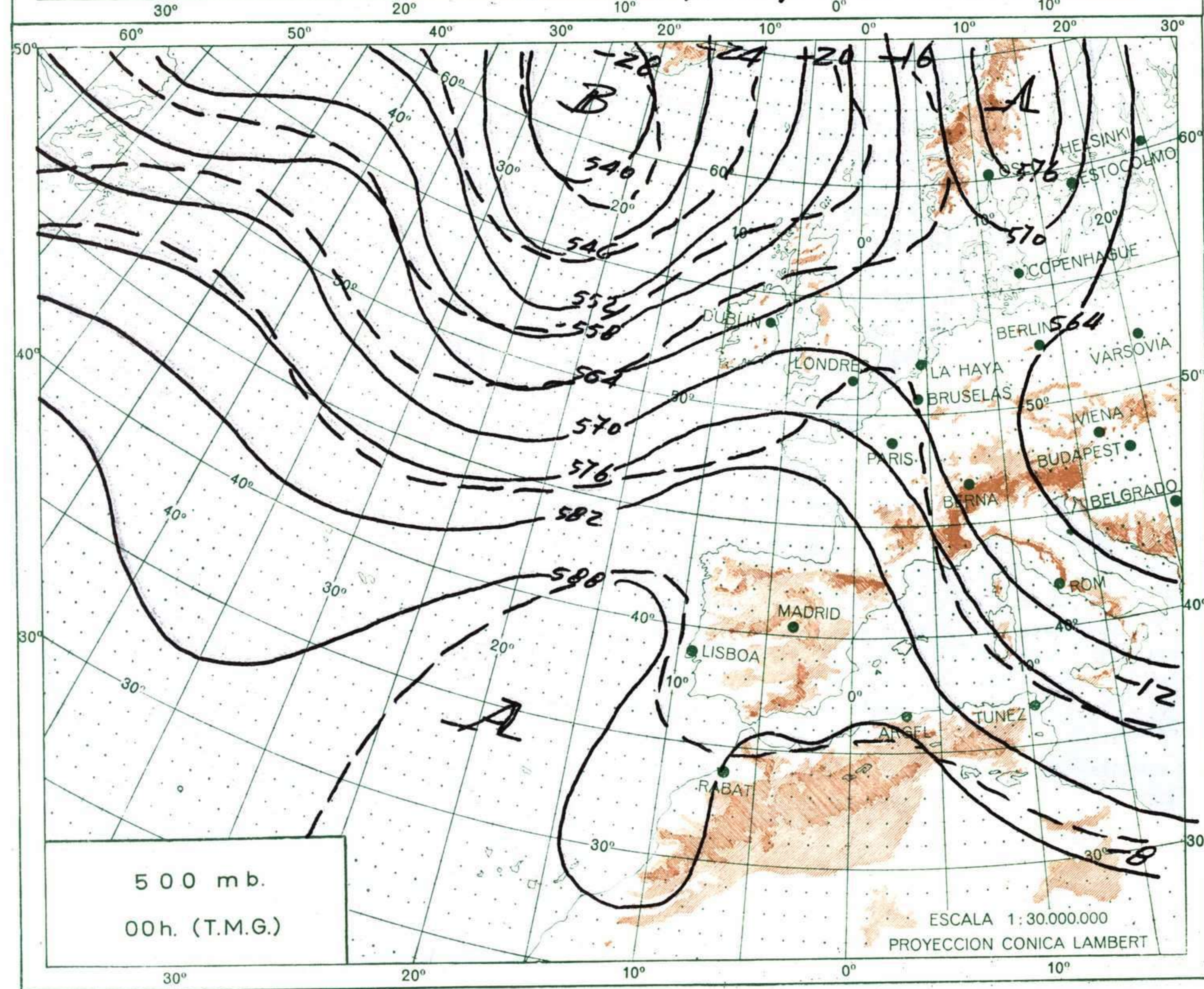
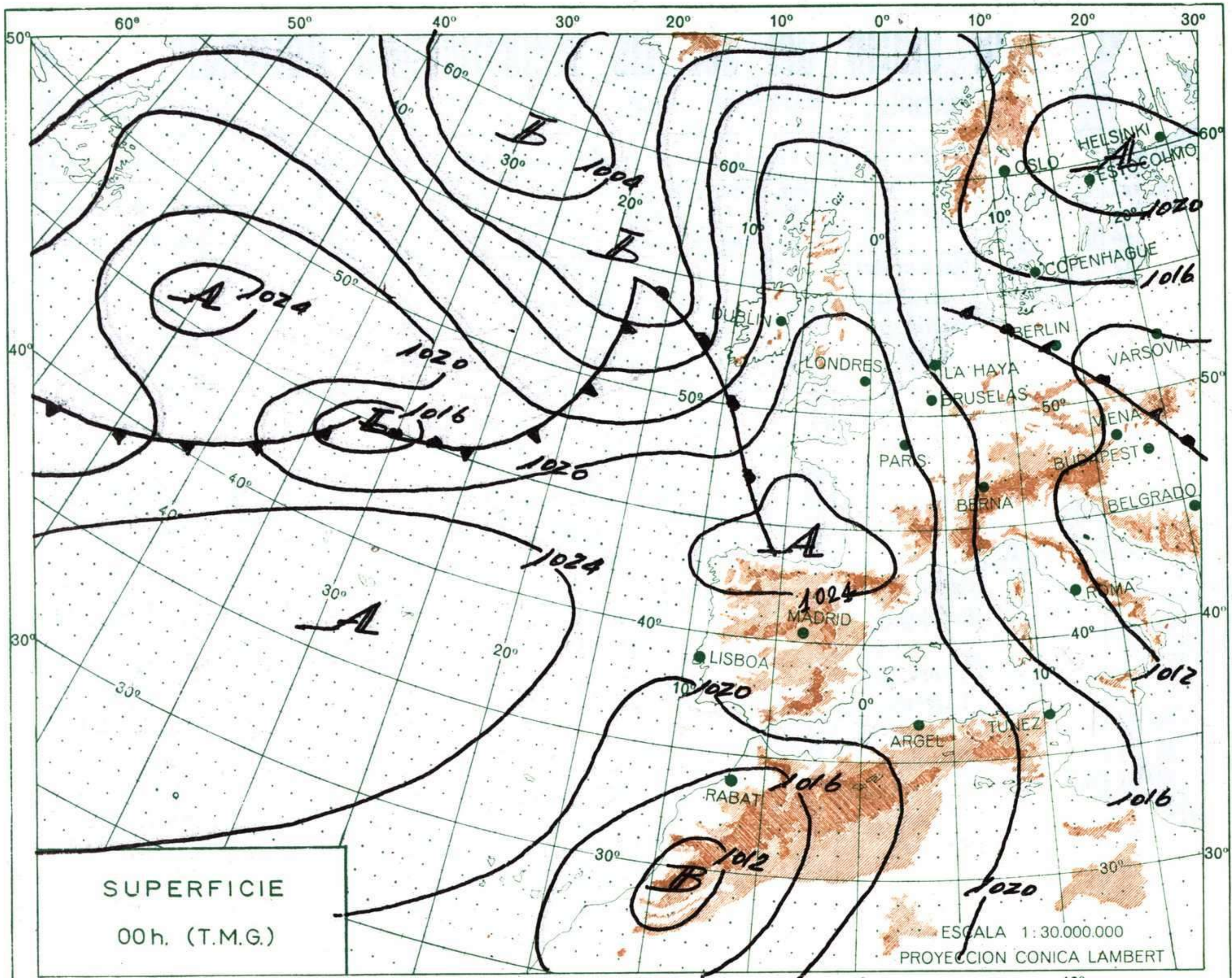
Las horas de sol corresponden al día de ayer.

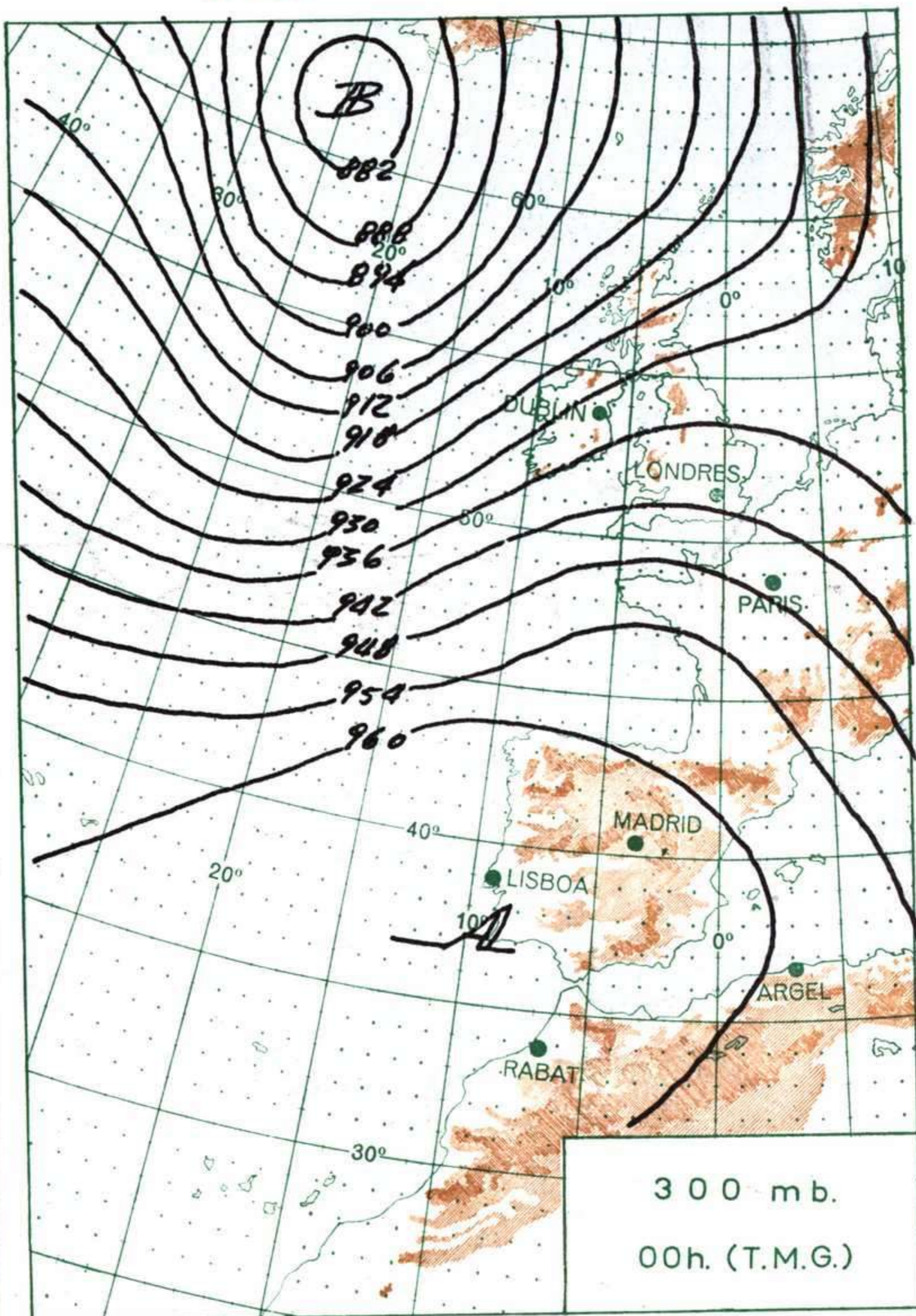
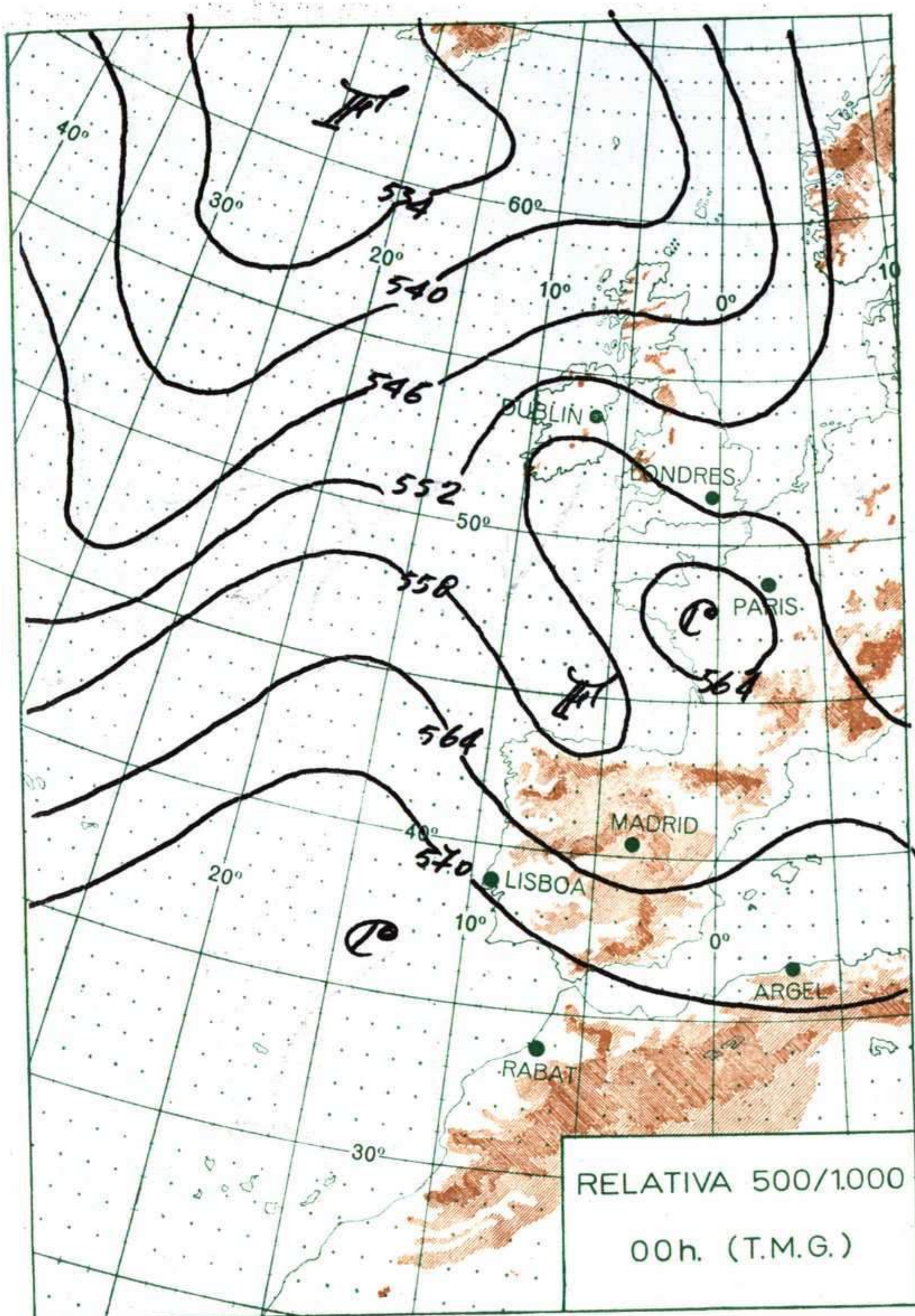
INFORMACION GENERAL DE LAS ULTIMAS 24 HORAS (DE 19 HORAS DE AYER A 19 HORAS DE HOY, HORA OFICIAL).

En la pasada noche el cielo ha estado muy nuboso o cubierto en el Cantábrico, registrándose algunas precipitaciones débiles y aisladas. En el resto de España el cielo ha permanecido despejado o poco nuboso. De madrugada se han formado nieblas en Galicia, Cantábrico y puntos de la cuenca del Duero. Durante el día el tiempo ha sido bueno en toda España con cielo despejado o poco nuboso. Las temperaturas han sido superiores a las de ayer. Ha soplado viento de Levante flojo o moderado en la Costa del Sol y fuerte en Gibraltar.

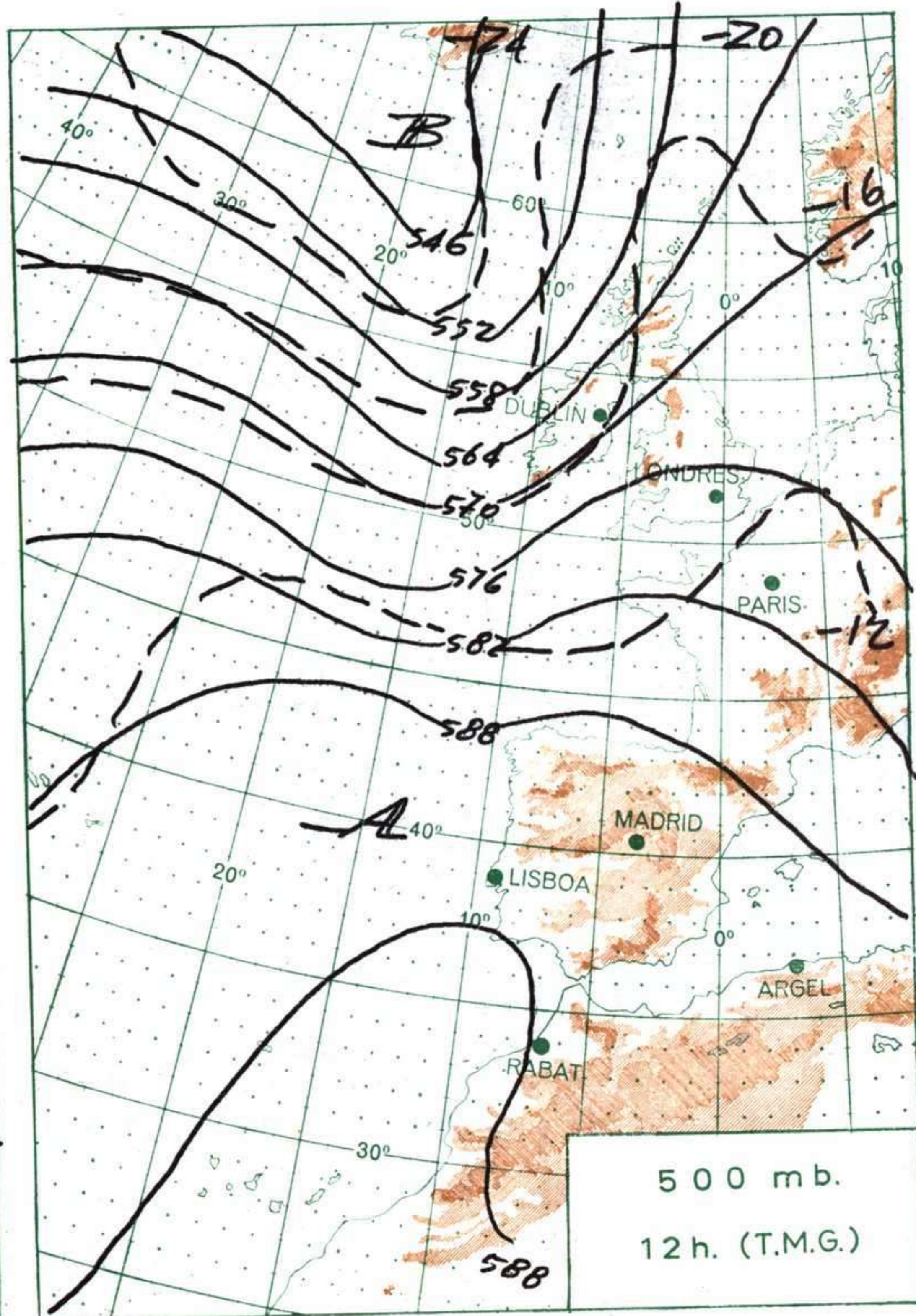
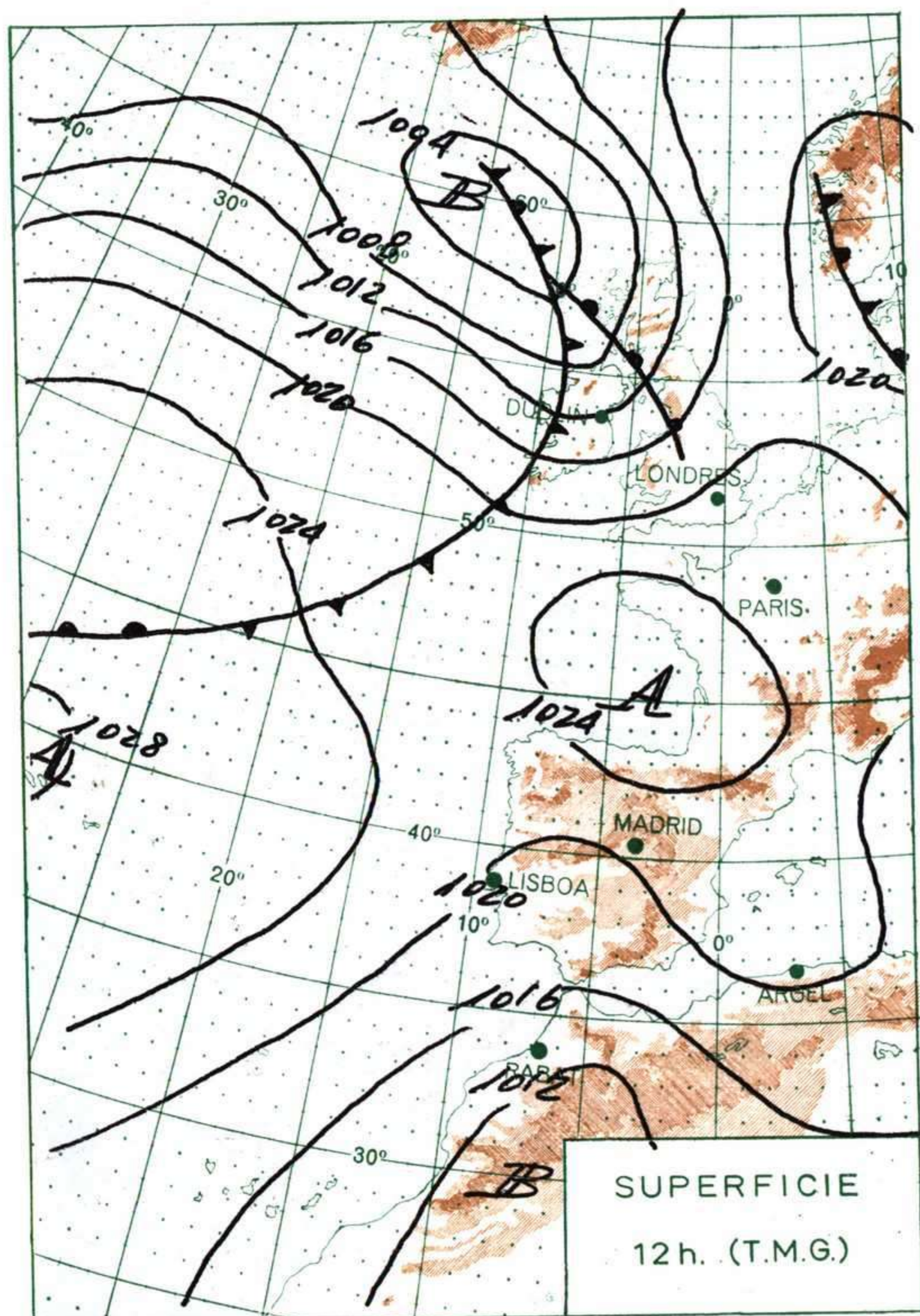
PREDICCION PARA EL VIERNES DIA 27.

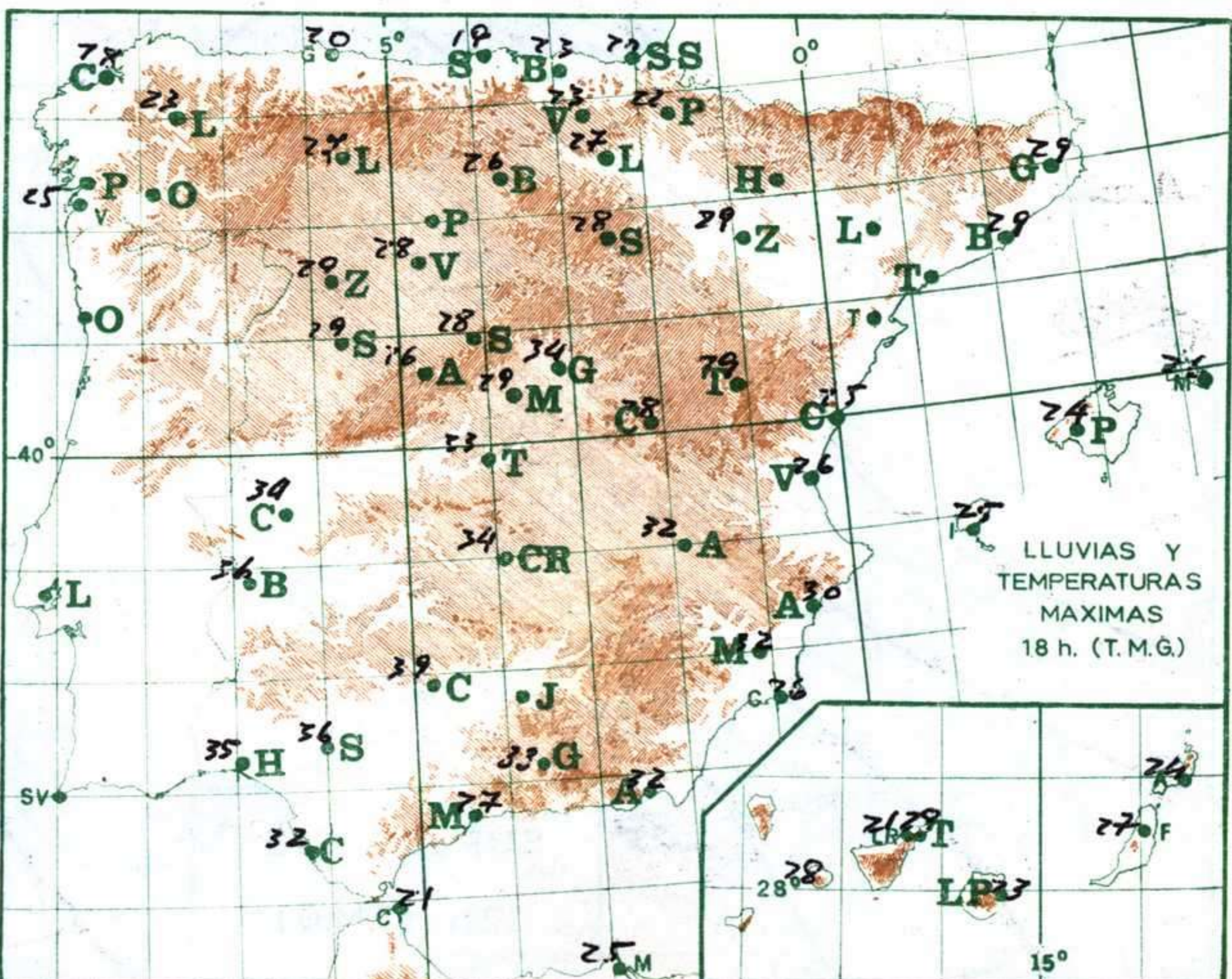
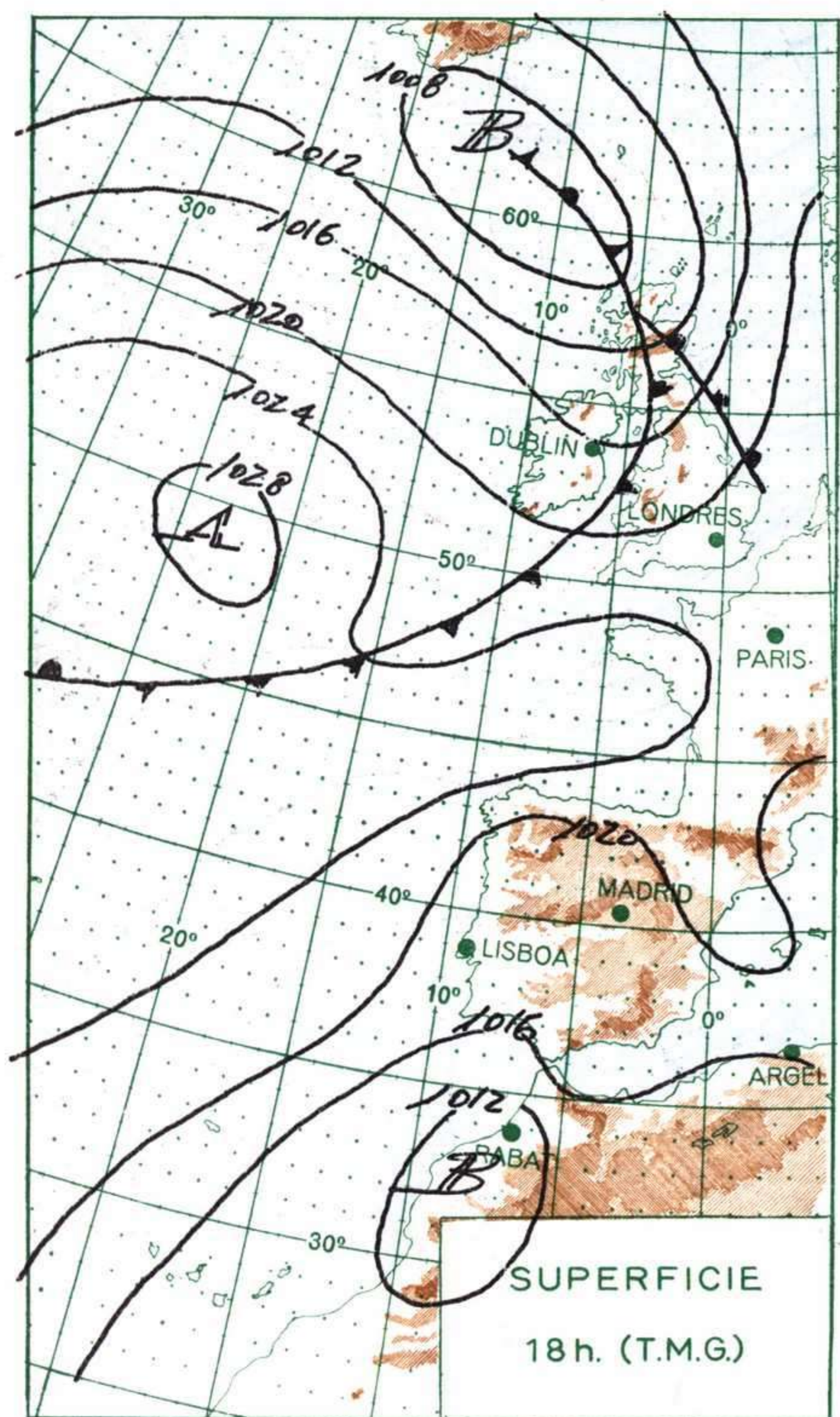
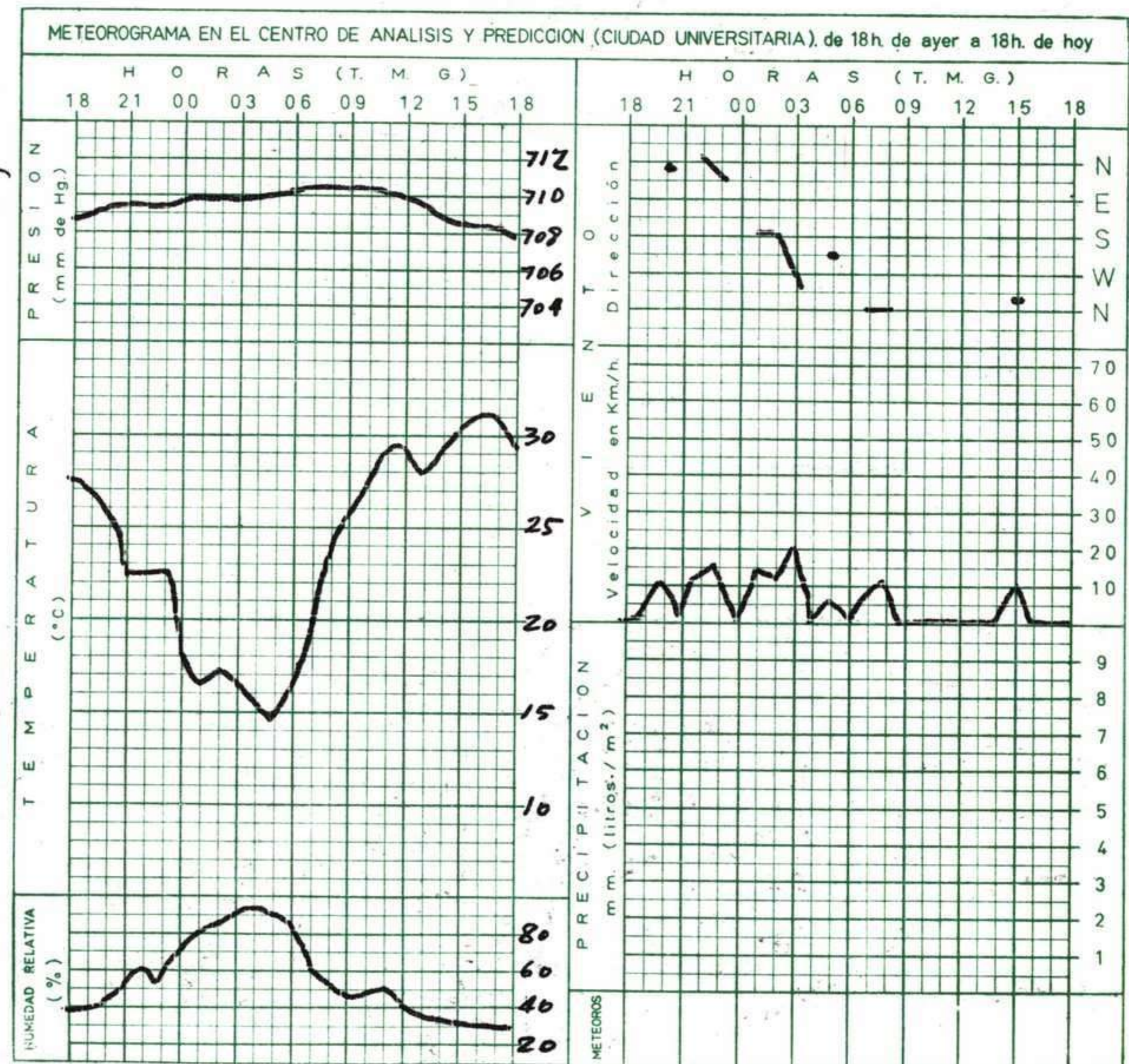
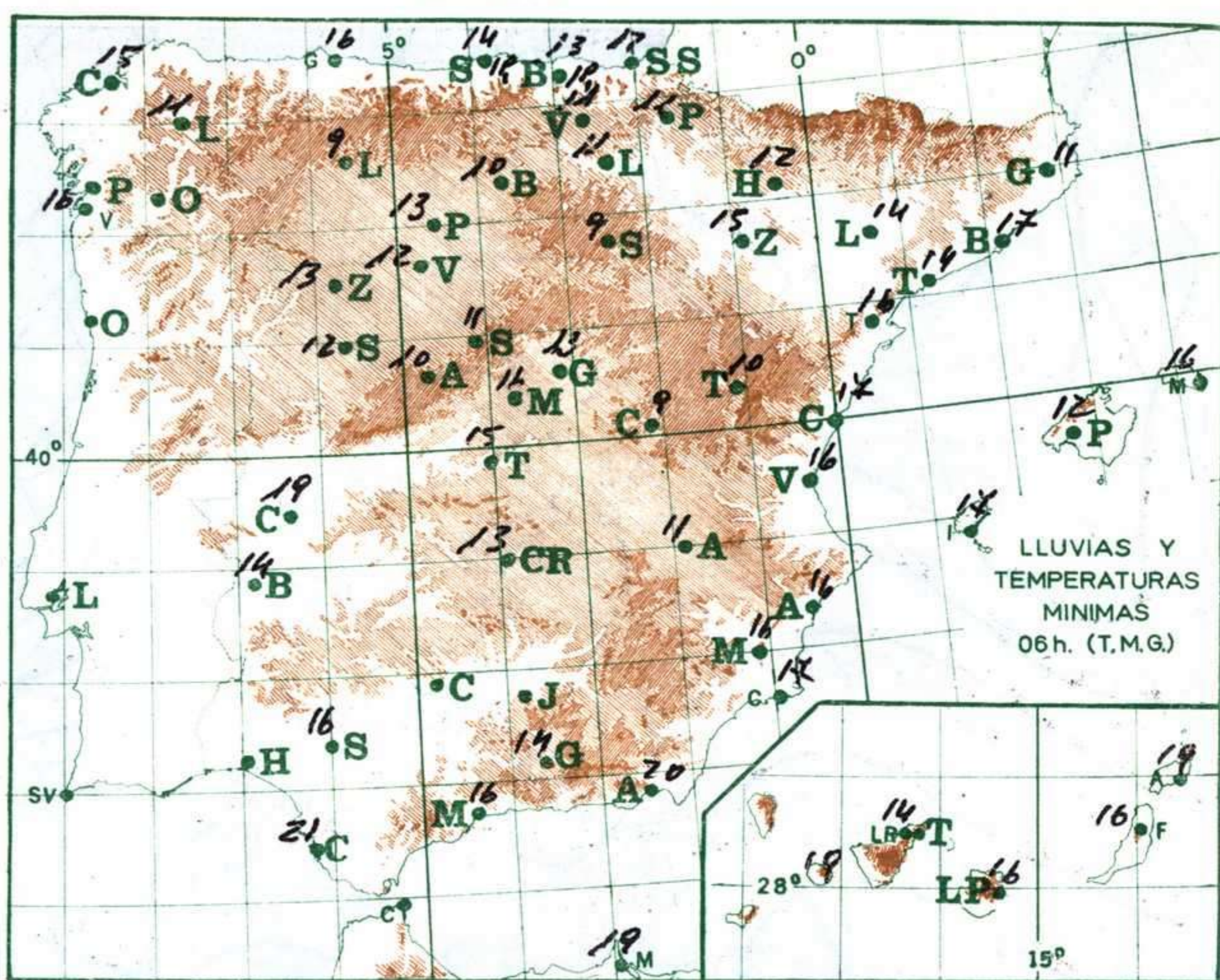
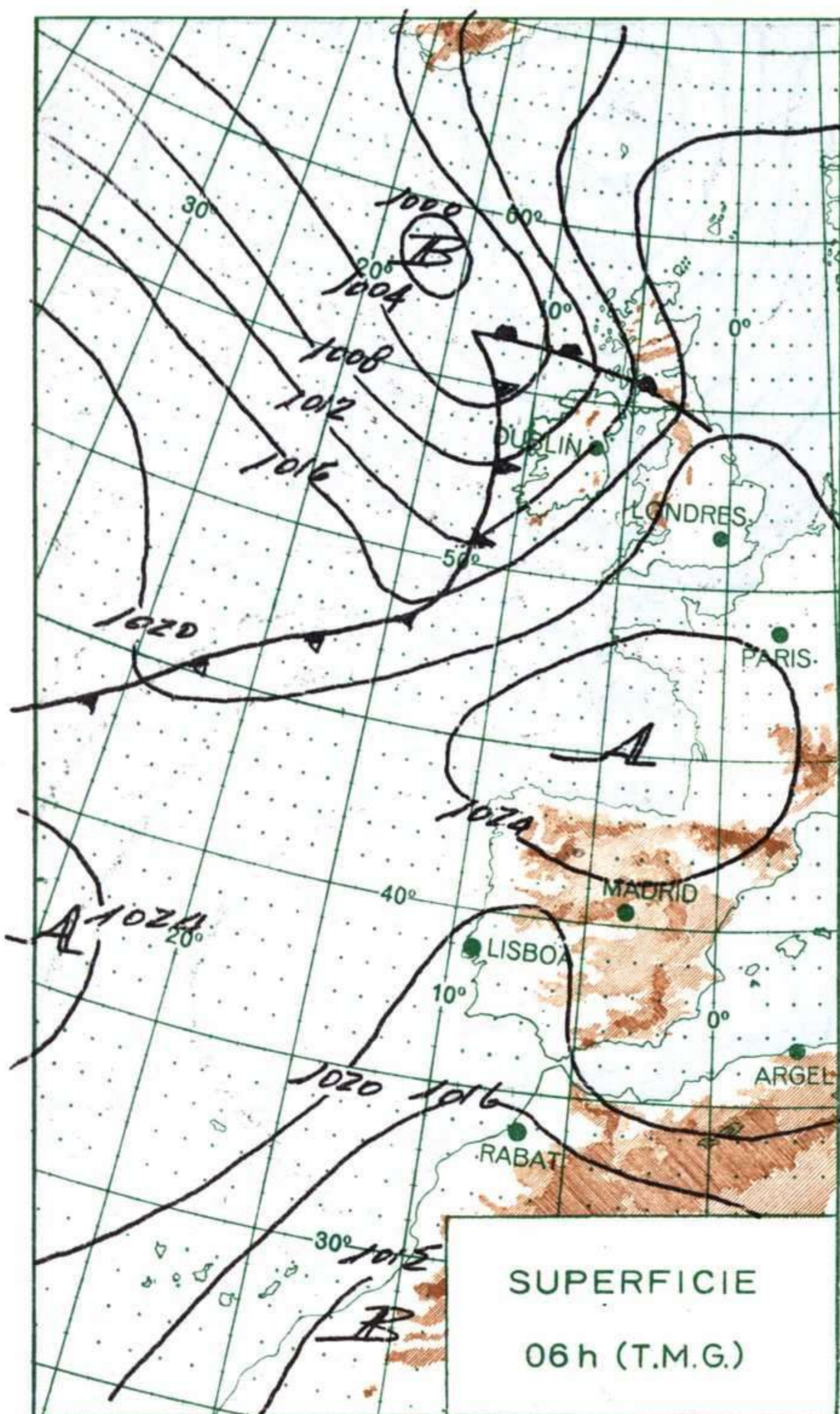
Nieblas o neblinas en el norte de Galicia, Asturias, cuencas del Duero y Ebro y litoral sudeste. Poco nuboso o despejado en el resto. Temperaturas en aumento. Levante moderado en el Estrecho.





ALTITUDES





R A D I O S O N D E O S

La Coruña — 08 001	Zaragoza — 08 159	Madrid/Barajas — 08 221	Palma/Son Bonet — 08 302	Sta. C. Tenerife — 60 020
Sondeo a 00 h. (TMG)	Sondeo a 00 h. (TMG)	Sondeo a 00 h. (TMG)	Sondeo a 00 h. (TMG)	Sondeo a 00 h. (TMG)
Presiones tipo	Presiones tipo	Presiones tipo	Presiones tipo	Presiones tipo
PPP hhh TT DD dd ff	PPP hhh TT DD dd ff	PPP hhh TT DD dd ff	PPP hhh TT DD dd ff	PPP hhh TT DD dd ff
1000 210 15 01 05 06	1000	1000	1000	1000
850 1583 12 12 05 06	850	850	850	850
700 3196 7 60 02 06	700	700	700	700
500 5790 -9 76 27 13	500	500	500	500
400 7560 -22 74 27 24	400	400	400	400
300 9610 -38 71 27 28	300	300	300	300
250 10840 -48 27 25	250	250	250	250
200 12270 -59 27 25	200	200	200	200
150 14040 -65 27 23	150	150	150	150
100 16140 -63 27 12	100	100	100	100
70	70	70	70	70
Puntos notables	Puntos notables	Puntos notables	Puntos notables	Puntos notables
PPP TT DD PPP TT DD	PPP TT DD PPP TT DD	PPP TT DD PPP TT DD	PPP TT DD PPP TT DD	PPP TT DD PPP TT DD
1018 16 02 548 -6 57				
969 15 00 533 -6 77				
938 15 20 289 -40 70				
878 11 03 217 -56				
857 13 56 199 -59				
801 9 40 167 -65				
770 10 59 150 -65				
650 4 59 139 -63				
Sondeo a 12 h. (TMG)	Sondeo a 12 h. (TMG)	Sondeo a 12 h. (TMG)	Sondeo a 12 h. (TMG)	Sondeo a 12 h. (TMG)
Presiones tipo	Presiones tipo	Presiones tipo	Presiones tipo	Presiones tipo
PPP hhh TT DD dd ff	PPP hhh TT DD dd ff	PPP hhh TT DD dd ff	PPP hhh TT DD dd ff	PPP hhh TT DD dd ff
1000 199 16 24 02 05	1000	1000	1000 187 22 58 20 17	1000
850 1580 15 50 07 04	850	850	850 1575 13 61 30 19	850
700 3320 7 56 11 06	700	700	700 3195 8 32 29	700
500 5890 -10 53 27 19	500	500	500 5880 -10 32 31	500
400 7570 -22 58 27 24	400	400	400 7570 -21 31 39	400
300 9610 -39 57 27 26	300	300	300 9630 -37 30 52	300
250 10830 -50 27 20	250	250	250 10860 -55 29 58	250
200	200	200	200 12310 -55 30 62	200
150	150	150	150	150
100	100	100	100	100
70	70	70	70	70
Puntos notables	Puntos notables	Puntos notables	Puntos notables	Puntos notables
PPP TT DD PPP TT DD	PPP TT DD PPP TT DD	PPP TT DD PPP TT DD	PPP TT DD PPP TT DD	PPP TT DD PPP TT DD
1017 18 20 391 -23 58			1016 25 60	
996 16 24 293 -40 57			1006 22 58	
915 15 35 228 -56			948 19 59	
893 16 48			871 13 56	
773 12 56			772 10 63	
692 7 50			611 2	
647 4 56			457 -14	
483 -12 50			200 -55	

Estación	Manises	Valladolid	Santander	León	S. Javie	Logroño	Badajoz
	Indicativo	284	140	023	055	433	084
Día/hora	21/12	21/12	21/12	21/12	21/12	21/12	21/12
Altitud	dd ff	dd ff	dd ff	dd ff	dd ff	dd ff	dd ff
Tierra							
1.000	28 13 04 07	06 06	29 13	25 08	29 13	11 10	
1.500	28 11 03 03	02 05	31 01	25 09	33 21	15 05	
2.000	29 15 02 05	04 06	vv 02	29 24	35 16	04 04	
3.000	31 15 05 05	02 06	29 13	28 24	35 20	28 03	
4.000	30 09 29 17	03 06	99 02		31 36		
5.500	32 17	30 14	04 06		36 16		
7.000							
9.000							
10.500							
12.000							

