



MINISTERIO DEL AIRE

Boletín diario del Servicio Meteorológico Nacional

AÑO VII
2.ª EPOCA
Núm. 248

MADRID, VIERNES 5 DE SEPTIEMBRE DE 1958

PRECIOS DE SUSCRIPCIÓN: España, ptas. año. Extranjero, ptas. año. OFICINA CENTRAL METEOROLÓGICA. Apartado 285. MADRID. Teléfono 25-92-33

ESTACIONES	TEMPERATURA		PRECIPITACION		Horas de sol	ESTACIONES	TEMPERATURA		PRECIPITACION		Horas de sol	ESTACIONES	TEMPERATURA		PRECIPITACION		Horas de sol
	Máx.	Mín.	Noche	Día			Máx.	Mín.	Noche	Día			Máx.	Mín.	Noche	Día	
La Coruña. ...	22	17	ip	9	2.6	Navacerr.ª (*)	18	11				Castellón ...	29	20			11.2
Vares ...	23	17	ip	5		Barajas. ...	31	13			12.5	Játiva... ..	29	20			6.0
Monteventoso ...	20	15		9		Madrid. ...	29	15			11.8	Manises. ...					
Otero de Rey. ...	23	13		3		Getafe. ...	30	14			12.0	Valencia ...	29	20			8.8
Finisterre ...	17	15	3	22		Alcalá... ..		10				C. S. Antonio.	30	20			
Santiago (A.) ...	18			36		Cuenca. ...	30	14			8.1	Alcoy ...	27	17			7.8
Santiago. ...	19	12	2	22	3.0	Molina. ...	31	11			10.5	Alicante ...	33	20			10.0
Vigo ...	21	11	3	5	3.6	Ciudad Real ...	32	16			12.0	Rabasa. ...	30	20			10.5
Ponferrada. ...	25	13	10			Albacete ...	32	16				Murcia. ...	33	22			9.0
						Cáceres. ...	27	15				Alcantarilla ...	34	21			9.2
						Badajoz ...	28	13			11.2	San Javier. ...	29	19			10.2
												C. Galeras. ...	26	21			
Gijón ...	25	16			7.7	Toledo... ..	30	15			12.5						
Cabo Mayor... ..	25	19				Vitoria. ...	32	14		ip		Sevilla. ...	30	14			9.7
Santander... ..	24	17			8.3	Logroño ...	31	16			11.9	Córdoba.	x	14			
Punta Galea... ..	30	18				Pamplona... ..	29	19				Jaén ...	31				
Sondica ...	32	x				Candanchu (*)	22	16				Granada ...	34	16			9.0
Igueldo. ...	27	18			9.3	Monflorite. ...	31	18			9.2	Cartuja. ...	34	15			
						Veruela. ...	29					Huelva... ..	26	16			11.0
León ...	24	11			10.6	Calatayud... ..	33	17				Jerez ...	29	13			
P. Sanabria. ...	22	9			7.6	Daroca. ...	32	16				S. Fernando ...	26	17			
Zamora. ...	26	11				Sanjurjo ...	33	19			11.2	Tarifa. ...	21	18			
Palencia. ...	26					Zaragoza ...	31	20				Málaga. ...	26	17			10.2
Villafria ...	27	9			12.1	Valenzuela... ..	33				8.8	Almería. ...	24	19			6.0
Burgos... ..	27	10			12.3	Calamocha... ..	31	14									
Valladolid... ..	27	11			11.8							Ibiza ...	30				
Villanubla... ..	27	11			12.0	Lérida... ..	34	21			10.5	P. Mallorca ...	33				
Soria ...	28	12			11.6	La Molina (*)						Mahón ...	30				
Salamanca... ..	27	9			12.8	Gerona ...	31	18				Sta. C. Tnefe.	x				
Avila... ..	25	12				Cabo Bagur ...	27	19				Izaña (*) ...	x				
Segovia. ...	31	12				Barcelona... ..	28	20			11.3	Gando... ..	x				
						Prat. ...						Los Rodeos ...	x				
						Montserrat (*)						Fuerteventura..	x				
						Reus ...	30	20			10.7	Lanzarote ...	x				
						Tortosa. ...	29	22			7.2						
												Melilla ...	29	17			
												Ifni ...	x				
												V. Cisneros ...	x				

(*) Estaciones situadas a más de 1.600 m. sobre el nivel del mar.

NOTA.—Los datos de este Boletín comprenden las observaciones desde las 18 h. T. M. G. de ayer a las 18 h. T. M. G. del día de hoy.

Las horas de sol corresponden al día de ayer.

INFORMACION GENERAL DEDUCIDA DE LAS OBSERVACIONES DE DIECINUEVE HORAS (HORA OFICIAL).

Durante el día de hoy ha llovido con alguna intensidad en Galicia. En las regiones del interior y de Levante el cielo ha permanecido nuboso y se han formado nubes aisladas de aspecto tormentoso en los Pirineos centrales.

PREDICCIÓN VALIDA PARA EL SABADO DIA 6.

Cielo cubierto y nuevas precipitaciones en Galicia. Abundante nubosidad en los Pirineos orientales, y en el norte de Cataluña y en el sureste con algún chubasco tormentoso. Nubes altas en el interior. Temperaturas máximas ligeramente elevadas en la mitad sur de España.

AVISO ESPECIAL PARA BARCOS PESQUEROS Y NAVEGACION DE CABOTAJE.

Marejada con vientos frescos del tercer cuadrante en el Cantábrico, Vizcaya y Finisterre. Régimen de brisas en el Mediterráneo.

RADIOSONDEOS

Estación BARAJAS Indicativo 221															
Día 5 - 9 - 1958 Hora 00															
VALORES EN ISOBARAS TIPO (Altura, temp., punto de rocío, viento)	PP (mb.)	hhh (m.)	TT	T _d	T _d	dd	ff	PUNTOS NOTABLES (Presión en mb. enteros)	PP (mb.)	TT	T _d	T _d	dd	ff	
	1000	128	-	-	-	-	-		948	18	1	-	-	-	-
	850	1521	17	1	1	03			905	18	1	-	-	-	-
	700	2153	8	-11	18	12			877	13	3	-	-	-	-
	500	5323	-10	-20	35	11			820	16	1	20	11		
								750	12	4	32	10			
								695	8	-13	33	10			
								590	-3	-8	33	11			
								444	-14	-31	34	10			

Estación LA CORUÑA Indicativo 001															
Día 5 - 9 - 1958 Hora 12															
VALORES EN ISOBARAS TIPO (Altura, temp., punto de rocío, viento)	PP (mb.)	hhh (m.)	TT	T _d	T _d	dd	ff	PUNTOS NOTABLES (Presión en mb. enteros)	PP (mb.)	TT	T _d	T _d	dd	ff	
	1000	119	18	15	20	17			1007	19	16	20	10		
	850	1493	9	9	21	37			900	12	11	20	33		
	700	2032	1	-0	21	33			788	5	5	21	33		
	500	5715	-14	-32	21	56			737	5	4	21	33		
	400	7365	-27	-36	39	47			699	-4	-7	21	40		
	300	9370	-42						627	-22	-34	21	43		
	200	13030	-53						494	-26	-38	30	47		
	150	17380	-54						365	-31	-42	31	50		
	100	26470	-54						275	-47					
								235	-52						
								123	-55						
								80	-59						

Estación Indicativo															
Día Hora															
VALORES EN ISOBARAS TIPO (Altura, temp., punto de rocío, viento)	PP (mb.)	hhh (m.)	TT	T _d	T _d	dd	ff	PUNTOS NOTABLES (Presión en mb. enteros)	PP (mb.)	TT	T _d	T _d	dd	ff	

Estación Indicativo															
Día Hora															
VALORES EN ISOBARAS TIPO (Altura, temp., punto de rocío, viento)	PP (mb.)	hhh (m.)	TT	T _d	T _d	dd	ff	PUNTOS NOTABLES (Presión en mb. enteros)	PP (mb.)	TT	T _d	T _d	dd	ff	

Estación Indicativo															
Día Hora															
VALORES EN ISOBARAS TIPO (Altura, temp., punto de rocío, viento)	PP (mb.)	hhh (m.)	TT	T _d	T _d	dd	ff	PUNTOS NOTABLES (Presión en mb. enteros)	PP (mb.)	TT	T _d	T _d	dd	ff	

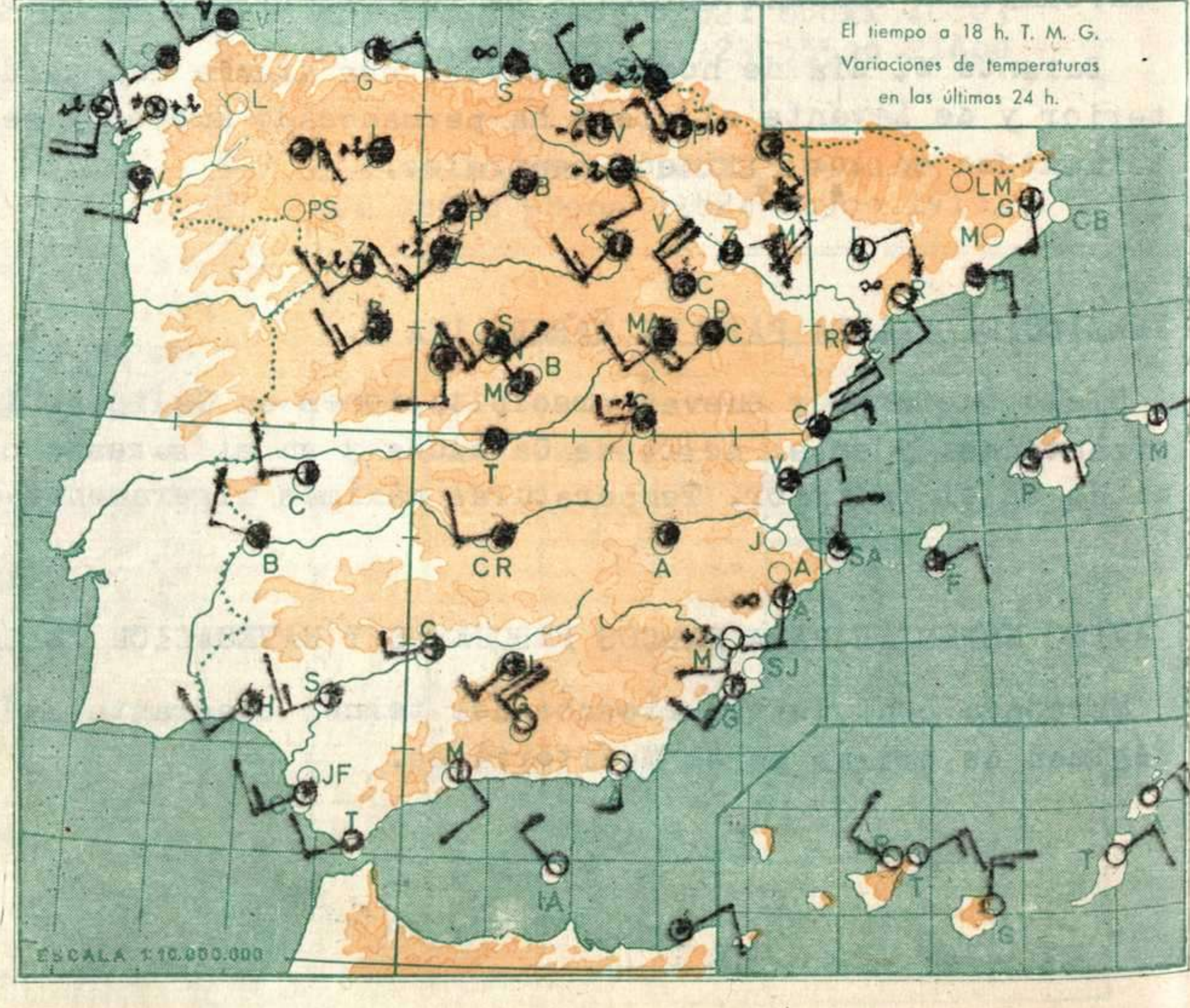
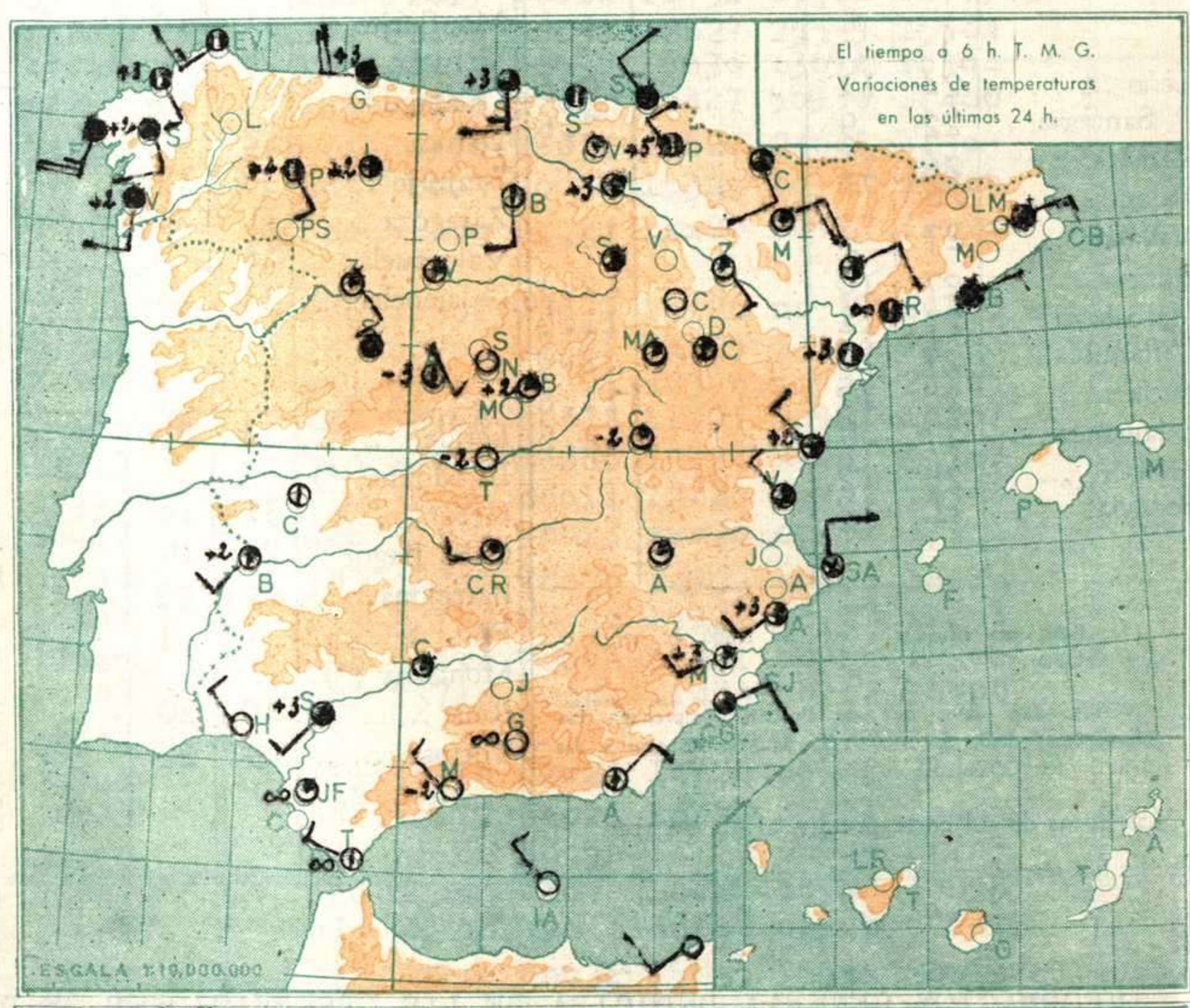
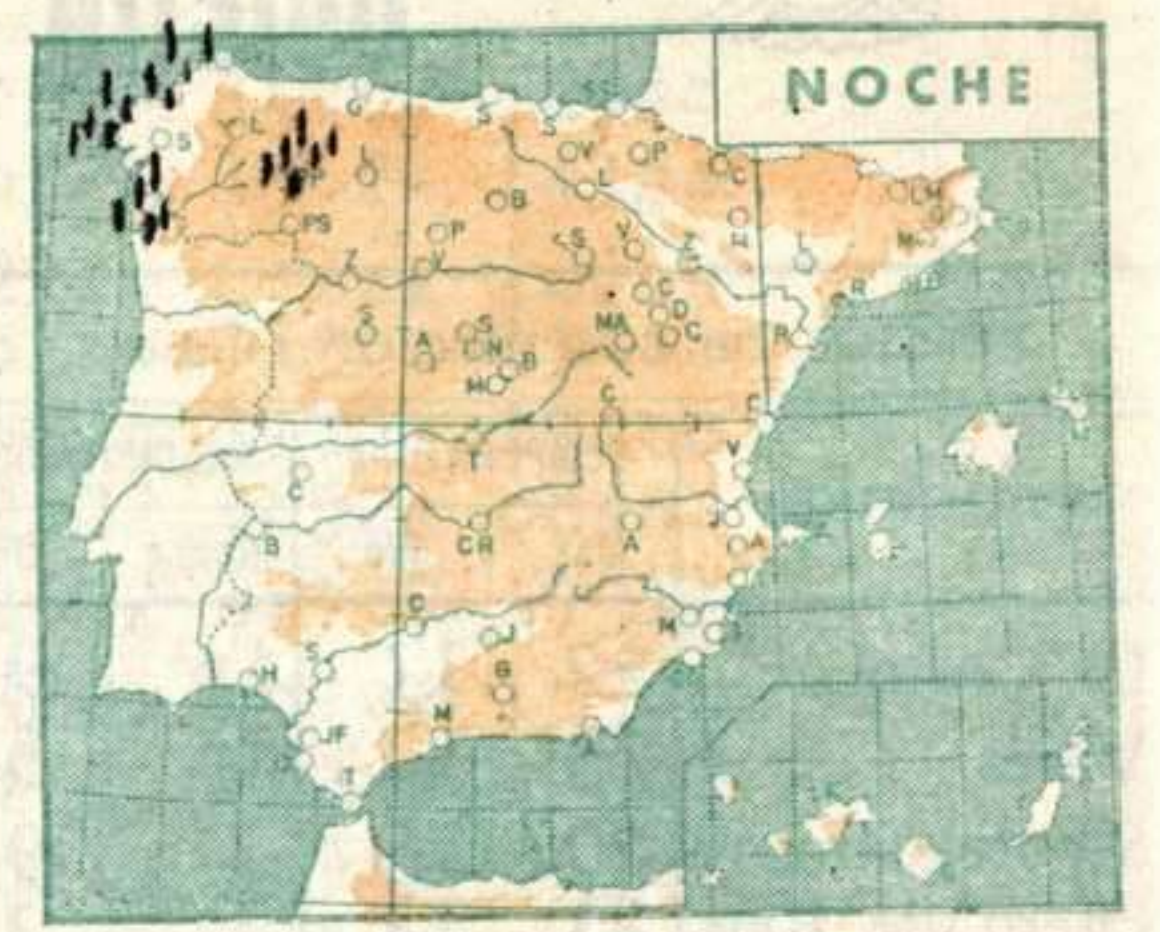
Estación Indicativo															
Día Hora															
VALORES EN ISOBARAS TIPO (Altura, temp., punto de rocío, viento)	PP (mb.)	hhh (m.)	TT	T _d	T _d	dd	ff	PUNTOS NOTABLES (Presión en mb. enteros)	PP (mb.)	TT	T _d	T _d	dd	ff	

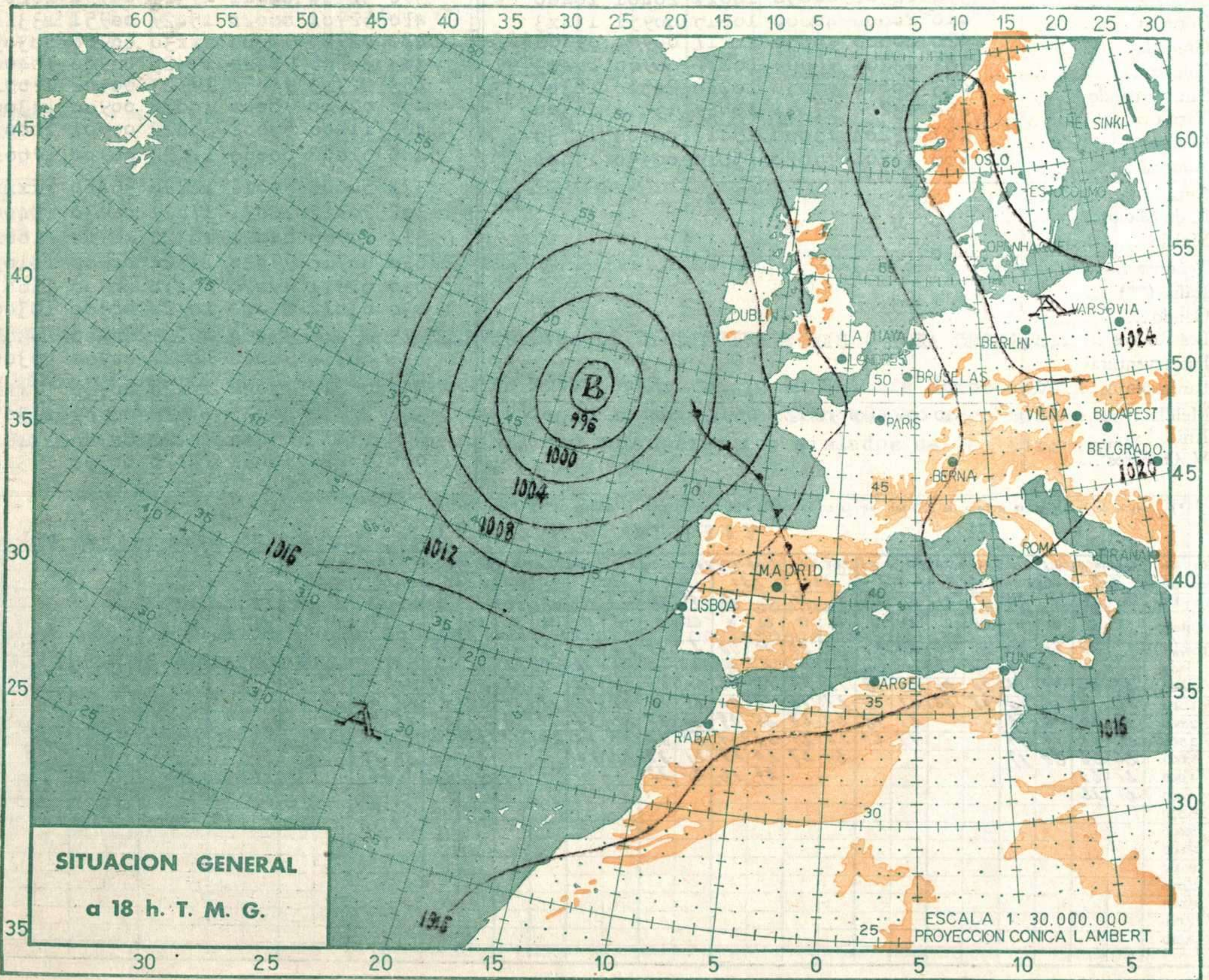

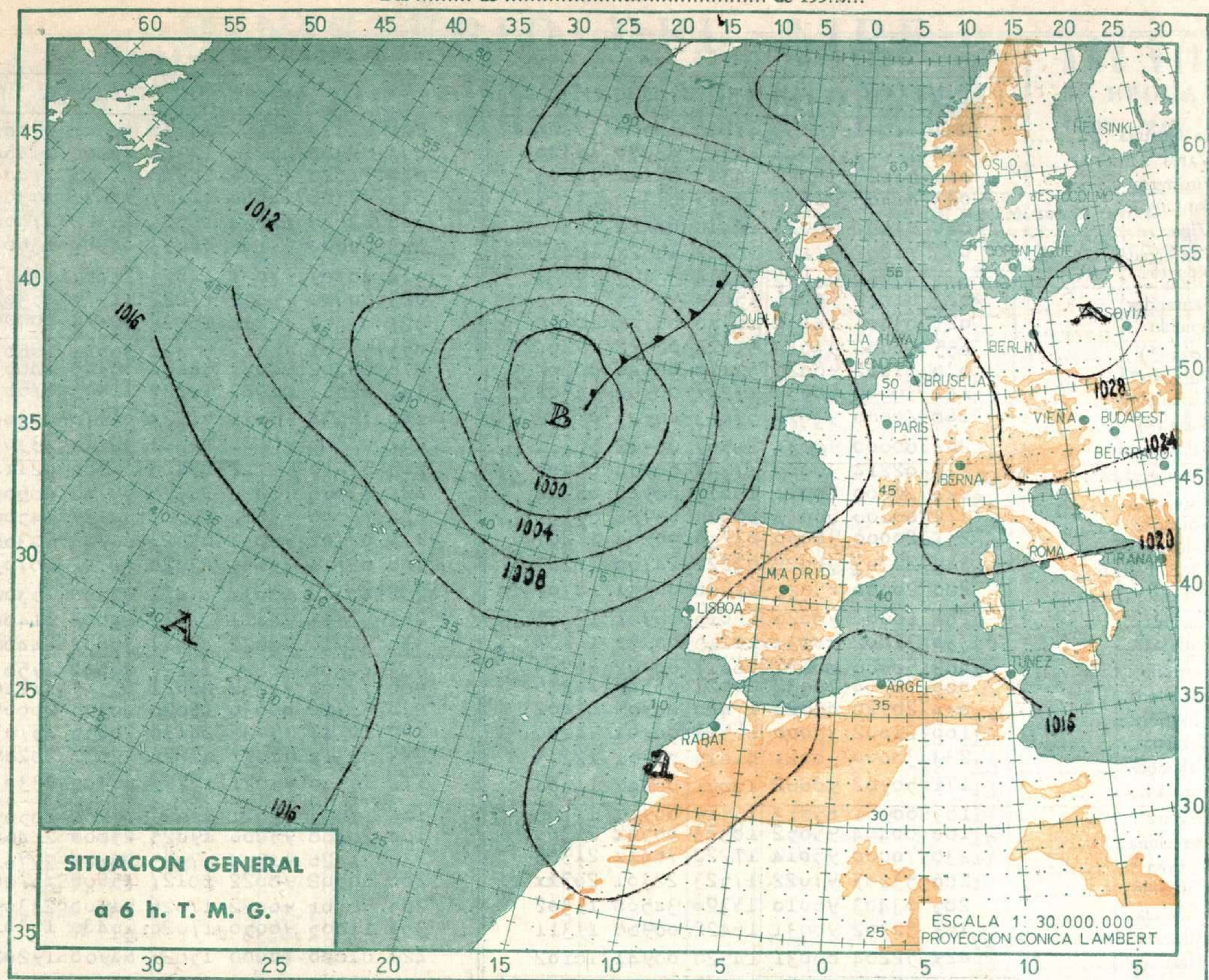
TEMPERATURAS EXTREMAS
(DE LAS CAPITALES PENINSULARES)
Máxima: 34° en Granada y Lérida
Mínima: 9° en Salamanca

Observaciones de Madrid
(Parque del Retiro)
TEMPERATURAS
Máx.: 28,5 a 14,00 Min: 14,6 a 6,50h.
a 1h: 17,4 a 13h: 26,8
a 7h: 15,0 a 18h: 25,4

PRESIONES
Máxima: 707,3 mm. a 10,00 h.
Mínima: 705,5 mm. a 0,00 h.
a 1h: 705,8 a 13h: 707,2
a 7h: 706,8 a 18h: 706,3

VIENTO
Velocidad máxima: 10 m/s a 13,55h.
Dirección: Oeste-suroeste.
Recorrido en 24 horas: 109,8 km.





	OBSERVACIONES a 6 h.							OBSERVACIONES a 18 h.						
	iii	Nddff	VVwwW	PPPTT	NhChCmCn	TdTdapp		iii	Nddff	VVwwW	PPPTT	NhChCmCn	TdTdapp	
La Coruña	001	71602	70252	12618	785xx	15304		001	82010	65252	14720	075xx	17001	
Vares	004	72214	72011	10919	43080	13300		004	82308	48010	12321	43080	19400	
Finisterre	040	81823	96022	14315	85xxx	14203		040	91820	96026	15518	9x0xx	17400	
Santiago	043	81405	20026	13015	87300	13127		043	72306	10656	14117	9x0xx	16300	
Vigo	046	81807	58021	14418	6942x	16307		046	61810	62258	16521	49320	17400	
Ponferrada	053	71202	97122	18113	4552x	12413		053	60000	97102	16223	48560	13607	
Gijón	014	82704	96052	14416	0097x	12400		014	40709	97021	14623	14761	17604	
Santander	023	61812	98011	15619	00916	11400		023	60000	97052	17222	11579	15302	
Igueldo	027	83405	14104	16110	0097x	18208		027	83403	70292	15822	0099x	18800	
León (*)	055	50000	97012	51612	00972	09207		055	52507	98012	55321	30641	10603	
Burgos (*)	076	11802	98020	53110	00940	08208		076	72202	98021	54424	00946	14603	
Valladolid	141	30000	58030	17211	00902	04302		141	62511	81022	14725	11603	07603	
Soria (*)	148	40000	97020	59413	00905	07209		148	72514	97022	61423	00970	06300	
Salamanca	202	80000	90031	10709	00942	06211		202	62316	98021	16523	00914	13303	
Navacerrada	215	02214	98000	17313	00900	03408		215	62218	98112	17415	00986	021x4	
Barajas	221	20000	70021	16613	00940	05212		221	73008	70022	14928	00942	08603	
Toledo	272	00000	60010	18015	00900	09311		272	70000	70022	16627	00929	14500	
Cuenca	231	20000	96050	03916	00904	12207		231	62702	98031	03627	00944	10300	
Ciudad Real	348	22703	96022	02222	24700	17207		348	62711	99031	03028	44702	08703	
Albacete	280	20000	65021	17616	00931	14307		280	40000	00031	13432	22508	15304	
Cáceres	261	10000	98020	17615	00901	12207		261	42705	98011	17527	24602	11400	
Badajoz	330	32002	98031	10215	00931	14207		330	52910	98022	17227	36602	14400	
Logroño	083	50000	00021	16617	00902	11213		083	61306	70021	14227	24642	17503	
Pamplona	086	72904	70032	20021	65549	11216		086	72904	70032	20021	65549	11216	
Monflorite	094	20920	00020	17420	00905	11402		094	51120	80030	15020	00905	20605	
Zaragoza	160	21002	75000	16519	00901	14200		160	70912	75032	24130	28655	15703	
Calamocha	233	30000	98021	41815	00901	12223		233	52314	98031	42828	32631	20205	
Lérida	171	50902	98002	16221	00902	11400		171	10910	99021	15729	00980	13303	
Gerona	183	60901	85012	15519	00941	17108		183	11803	75011	19029	00901	18505	
Barcelona	180	80404	95052	18323	6654x	21308		180	20700	95000	19025	25600	21400	
Tortosa	238	70000	95014	17222	764xx	21305		238	21426	91504	17925	26400	22704	
Castellón	286	53205	97022	17523	22301	203xx		286	60502	98022	18127	15606	15706	
Valencia	285	63403	96010	15320	34500	19302		285	50701	96022	17626	51500	23309	
Alicante	359	52302	98031	16422	00906	19311		359	11805	96050	17026	16400	15301	
Alcantarilla	429	52204	60031	14520	00941	16102		429	01810	70000	15029	00900	19202	
Sevilla	390	62302	60050	14017	26401	16400		390	32714	84011	19327	00901	16203	
Córdoba	410	20000	40000	10615	00951	134x3		410	52704	80020	15429	00951	13311	
Granada	420	00000	95050	xxx17	00900	09300		420	02920	98000	xxx30	00900	08303	
Huelva	303	03204	96000	18217	00900	16203		303	32206	98020	19323	00900	18400	
San Fernando	453	20000	98050	10118	24500	16300		453	22713	96050	19723	00902	19601	
Tarifa	458	13204	97051	10619	15400	16300		458	02710	98000	18022	00900	19300	
Málaga	482	03204	75000	15017	00900	11730		482	11406	55602	15822	00901	18803	
Almería	400	10201	75020	15019	00930	15404		400	01802	80000	17222	00900	19601	
Ibiza								373	50606	50012	18226	55400	xxxxx	
P. de Mallorca								302	20912	70021	17829	00930	18400	
Mahón								314	10906	64011	18326	00948	21601	
Tenerife								020	00716	99020	17524	00900	18103	
Izaña (**)								010	02911	99020	20418	00900	11603	
Gando								030	03612	82000	18926	00900	18300	
Los Rodeos								015	03210	99000	06221	00900	16303	
Fuerteventura								035	00710	98000	18622	00900	20300	
Lanzarote								040	00212	75022	xxx28	00900	17xxx	
Melilla								340	20710	80030	17822	00901	19303	
Ifni								060	03612	65000	18722	00900	17406	
V. Cisneros								096	50222	98032	14126	00959	19300	

(*) Altura de la superficie isobara de 850 mb. se da en la casilla PPP, suprimiendo el millar. (**) Idem 700 mb.

VIENTO EN ALTURA

Estación	SALAMANCA		VALENCIA		VALENCIA		BARAJAS		BARAJAS		ALBACETE		VALLADOLID		SANTANDER		TORTOSA		SALAMANCA		S. NAVARRA		VALENCIA	
	202	285	285	281	221	280	140	023	238	202	433	285												
Indicativo	4	33	5	00	5	06	5	10	5	11	5	16	5	18	5	11	5	10	5	11	5	11	5	12
Altitud	dd	ff	dd	ff	dd	ff	dd	ff	dd	ff	dd	ff	dd	ff	dd	ff	dd	ff	dd	ff	dd	ff	dd	ff
Tierra	00	00	00	00	N	10	00	00	00	00	00	00	3	10	SW	10	E	10	5	10	SE	10	E	10
500	-	-	04	14	04	13	-	-	-	-	-	-	-	-	21	13	12	05	-	-	27	05	05	03
1.000	27	04	09	14	06	06	20	18	16	06	15	02	20	05	23	16	12	05	20	08	30	06	09	18
1.500	22	10	17	16	15	08	22	15	21	16	14	06	21	14	23	13	13	16	22	07	27	08	31	41
2.000	17	20	14	19			21	18	20	20	25	09	21	22	22	34	19	16	21	18	19	09		
2.500	21	20	19	09			17	20	20	21	25	09	21	22	21	34	20	19	21	26	21	18		
3.000	22	28	20	17			20	27	20	23	21	30	21	24	20	24			21	24	21	18		
4.000	21	26					24	12	21	30									22	20	22	21		
5.000	21	32																			22	27		
5.500																					23	25		
6.000																								
7.000																								
8.000																								
9.000																								
10.000																								
11.000																								
12.000																								