



# MINISTERIO DEL AIRE

## Boletín diario del Servicio Meteorológico Nacional

AÑO VIII  
2.ª EPOCA  
Núm. 248

MADRID, SABADO 5 DE SEPTIEMBRE DE 1959

PRECIOS DE SUSCRIPCION: España, ptas. año. Extranjero, ptas. año. OFICINA CENTRAL METEOROLOGICA. Apartado 285. MADRID. Teléfono 25-92-33

ESTACIONES	TEMPERATURA		PRECIPITACION		Horas de sol	ESTACIONES	TEMPERATURA		PRECIPITACION		Horas de sol	ESTACIONES	TEMPERATURA		PRECIPITACION		Horas de sol	TEMPERATURAS EXTREMAS (de las Capitales Peninsulares)
	Máx.	Mín.	Noche	Día			Máx.	Mín.	Noche	Día			Máx.	Mín.	Noche	Día		
La Coruña...	20	12				Navacerrada (*)	12	5				Castellón ...	28	16		ip	1.9	MAXIMA: 34° en Sevilla.  MINIMA: 6° en Burgos.
Vares ...	20	16				Barajas...	25	13			8.8	Játiva ...		16				
Monteventoso...	18	16				Madrid...	23	13			7.7	Manises...						
Otero de Rey.	24	9				Getafe...	25	13			8.0	Valencia ...	30	19			1.0	
Finisterre ...	23	15				Alcalá ...	24	11				C. S. Antonio.		17				
Santiago (A.)..	23	10			11.4	Toledo...	26	13	≡		6.9	Alcoy ...		14			4.3	
Santiago ...						Cuenca...	21	8	1		4.1	Alicante ...	30					
Vigo ...	25	14	≡		11.5	Molina...	22	7			5.5	Rabasa...	27	18			12.3	
Ponferrada ...	24	11				Ciudad Real ...	28	14			5.0	Murcia...	32	18	6		8.0	
						Albacete ...	24	12			5.4	Alcantarilla ...	32					
						Cáceres...	29	16				San Javier...	27	18				
						Badajoz ...	32	14			10.8	C. Galeras...	28	18				
Gijón ...	22	14			9.8	Vitoria...	21	10	1			Sevilla...	34	15			9.2	
Cabo Mayor...	22	17				Logroño ...	22	13			0.0	Córdoba ...		14			7.4	
Santander...	21	16			1.2	Pamplona...	22	13	1			Jaén ...	27	16				
Punta Galea ...	21	14	6			Candanchu (*)	21	8	2			Granada ...	28	12			10.3	
Sondica ...	22					Monflorite..	23	12	5		0.7	Cartuja...	29	12				
Igueldo...	20					Veruela...	20					Huelva...	30					
						Calatayud...	23	12				Jerez ...	30	15				
León ...	23	7			8.9	Daroca...						San Fernando...	27	17				
P. Sanabria ...						Sanjurjo ...	24	14	2		1.6	Tarifa ...	24	19				
Zamora ...	23	10				Zaragoza ...		14	15			Málaga...	30	20			12.2	
Palencia ...	22	9				Valenzuela...		13	11			Almería ...	25	19			11.4	
Villafria ...	20	5			2.1	Calamocha..	20					Ibiza ...	27	19				
Burgos...	20	6			3.3	Lérida...	25	15			0.8	P. Mallorca ...	29	18	10			
Valladolid...	21	9			5.7	La Molina (*)	12					Mahón...	27	19				
Villanubla...	22	8			6.6	Gerona...	24	13	22			S. C. Tenerife.		20			9.9	
Soria ...	21	7	ip		4.9	Cabo Bagur ...	24	14	7		10	Izaña (*) ...						
Salamanca...	23	9			4.3	Barcelona...	23	17	1		0.4	Gando...	25	20				
Avila ...	19	9				Prat ...		14	7			Los Rodeos ...		15			9.4	
Segovia ...						Montserrat (*)		6	7		0.0	Fuerteventura .	24	18			7.6	
						Reus ...	26	15		6	0.2	Lanzarote...	27	14			11.5	
						Tortosa...	27	17	ip		0.1	Melilla...	27	17			10.5	
												Ifni ...	21	x	≡		12.1	
												V. Cisneros ...	26	18			12.0	

TEMPERATURAS EXTREMAS  
(de las Capitales Peninsulares)

MAXIMA: 34° en Sevilla.

MINIMA: 6° en Burgos.

---

Observaciones de MADRID  
(Parque del Retiro)

TEMPERATURAS

Máx. 22,8 a 14,15 h.  
Mín. 12,5 a 6,30 h.  
a 1 h. 14,4 a 13 h. 21,1  
a 7 h. 13,4 a 18 h. 20,7

---

PRESIONES

Máx. 707,5 mm. a 10,00 hoy  
Mín. 704,6 mm. a 18,00 ayer  
a 1 h. 706,0 a 13 h. 707,3  
a 7 h. 706,9 a 18 h. 707,1

---

VIENTO

Velo. máx. 6 m/s a 17,40  
Dirección: Nor-nordeste.  
Recorrido en 24 horas 131 km.

---

(\*) Estaciones situadas a más de 1.600 metros sobre el nivel del mar.  
NOTA. — Los datos de este Boletín comprenden las observaciones desde las 18 h. T. M. G. de ayer a las 18 h. T. M. G. del día de hoy.

Las horas de sol corresponden al día de ayer.

### INFORMACION GENERAL DEDUCIDA DE LAS OBSERVACIONES DE DIECINUEVE HORAS (HORA OFICIAL).

Resto de inestabilidad de carácter tormentoso en los Pirineos, afectando a las regiones adyacentes, de más intensidad en los cataláunicos en donde como en la capital catalana se han producido tormentas aunque de escasa duración. Chubascos en Baleares y alguno que otro muy disperso en Levante. Nubosidad de evolución diurna en el resto, en general poca, muy escasa en Galicia. En Gerona han caído 22 litros y en Palma 10.

### PREDICCIÓN VALIDA PARA EL DOMINGO DIA 6.

Continuación de la inestabilidad en los Pirineos y Baleares revistiendo un gran atenuamiento. Algunas nieblas matinales en Galicia y Cantabria. Bueno en el resto.

### AVISO ESPECIAL PARA BARCOS PESQUEROS Y NAVEGACION DE CABOTAJE.

Marejadilla en el Cantábrico y golfo de León, donde pueden darse marejadas en algún punto de esa zona. Rizada en el resto.

RADIOSONDEOS

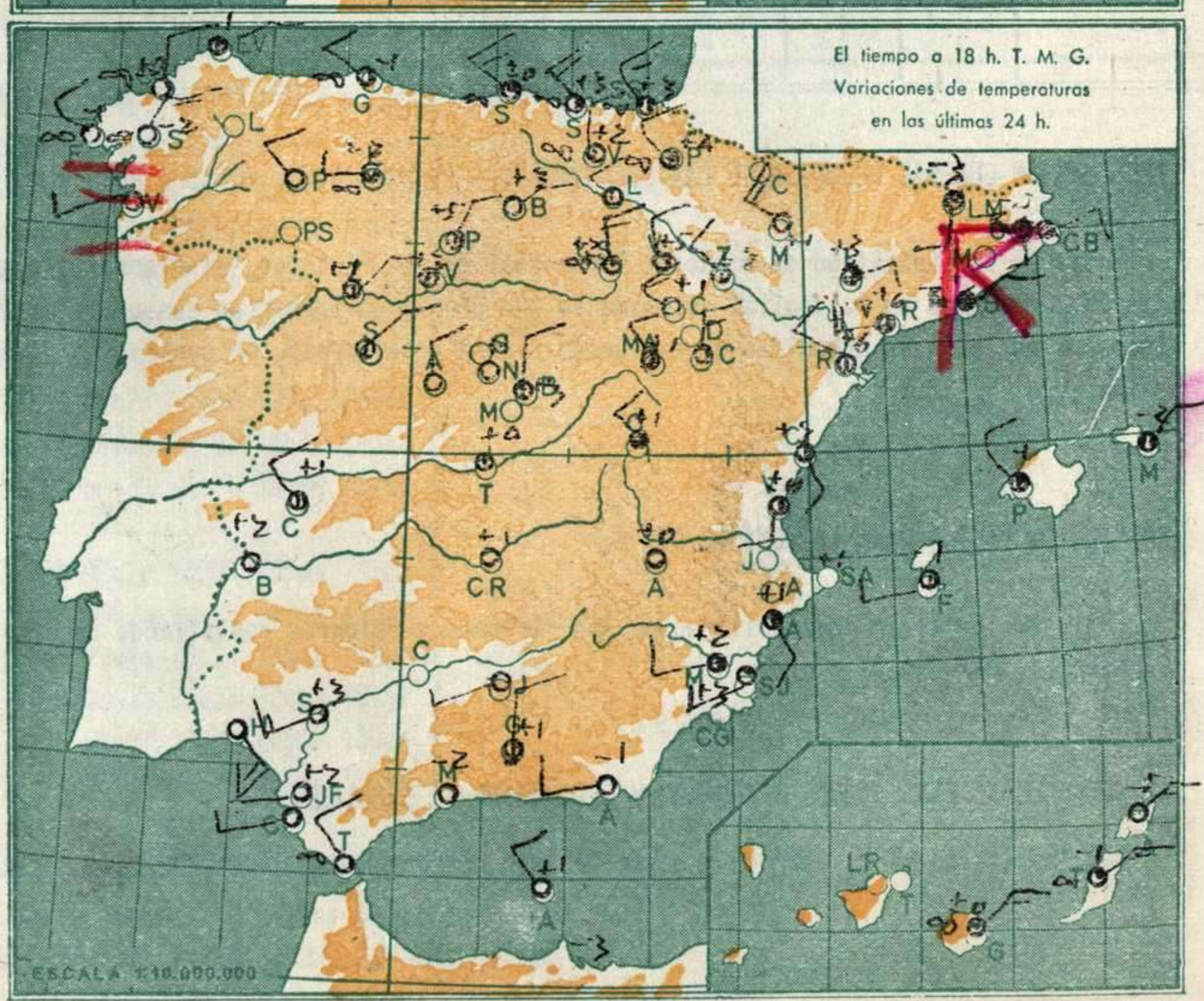
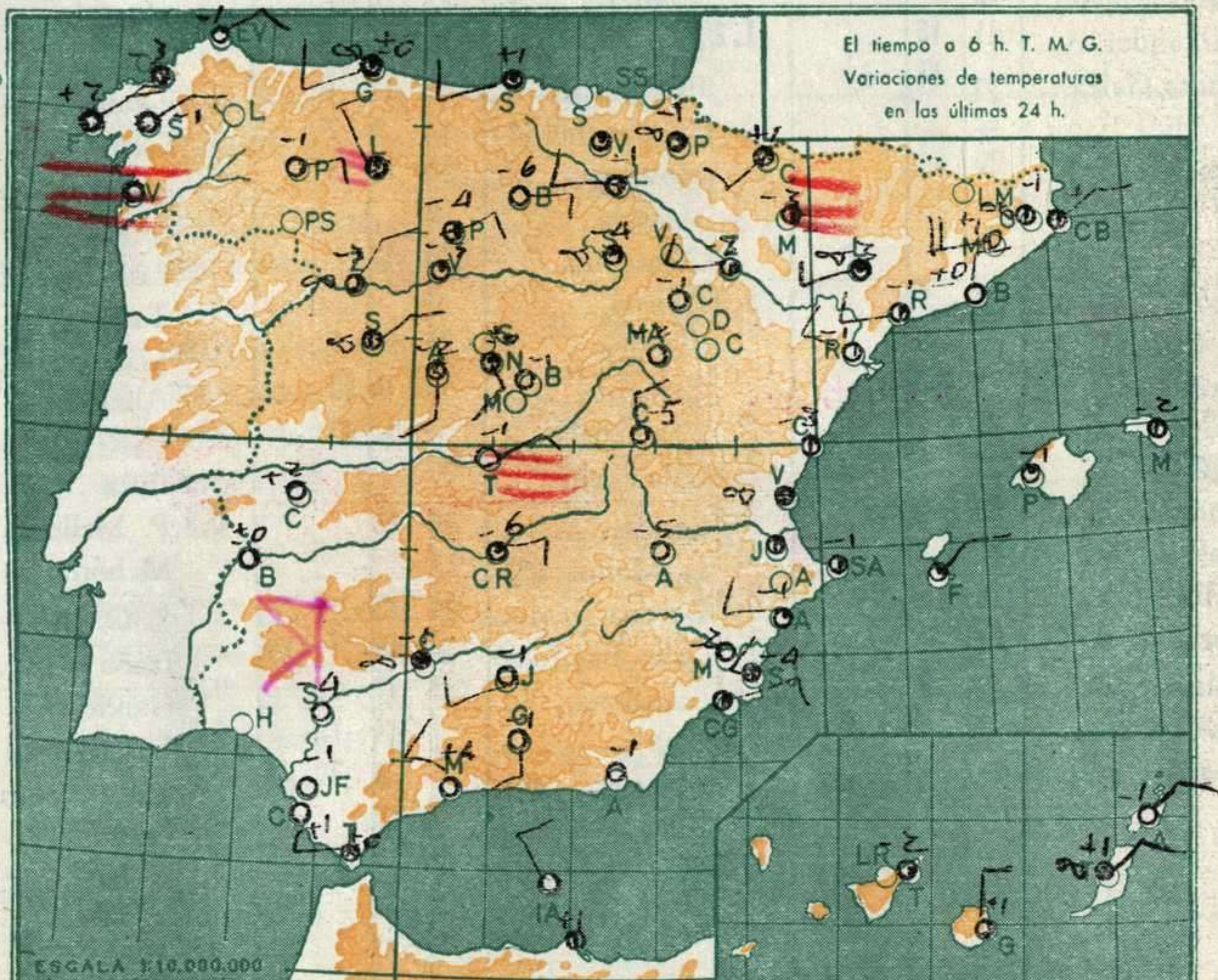
VALORES EN ISOBARAS TIPO	Estación <b>Coruña</b> Indicativo <b>001</b> Día/hora <b>5/12</b>					Estación <b>Valenzuela</b> Indicativo <b>159</b> Día/hora <b>5/11</b>								
	pp	hhh	TT	T <sub>d</sub>	T <sub>d</sub>	dd	ff	pp	hhh	TT	T <sub>d</sub>	T <sub>d</sub>	dd	ff
1000	185	17	12	09	05	1015	18	16	1000	142	11	3	24	26
850	1545	9	-6	02	10	893	9	2	850	1519	11	3	24	26
700	3125	0		34	12	850	9	-7	700	3109	1	-3	22	15
500	5755	-12	-20	24	42	635	-4	34	500	5729	-16		23	31
400	7418	-24		34	51	600	-5	-18	400	7370	-27		29	39
300	9440	-28		33	46	506	-13	-19	300	9380	-41		29	57
250						440	-10	-29	250	10610	-46		28	58
200	12010	-57				332	-36	33	200	12080	-47		29	55
150	13810	-59				175	-62		150	13950	-52		29	46
100	16360	-58				137	-62		100	16540	-55		26	18
						106	-59							
						80	-55							

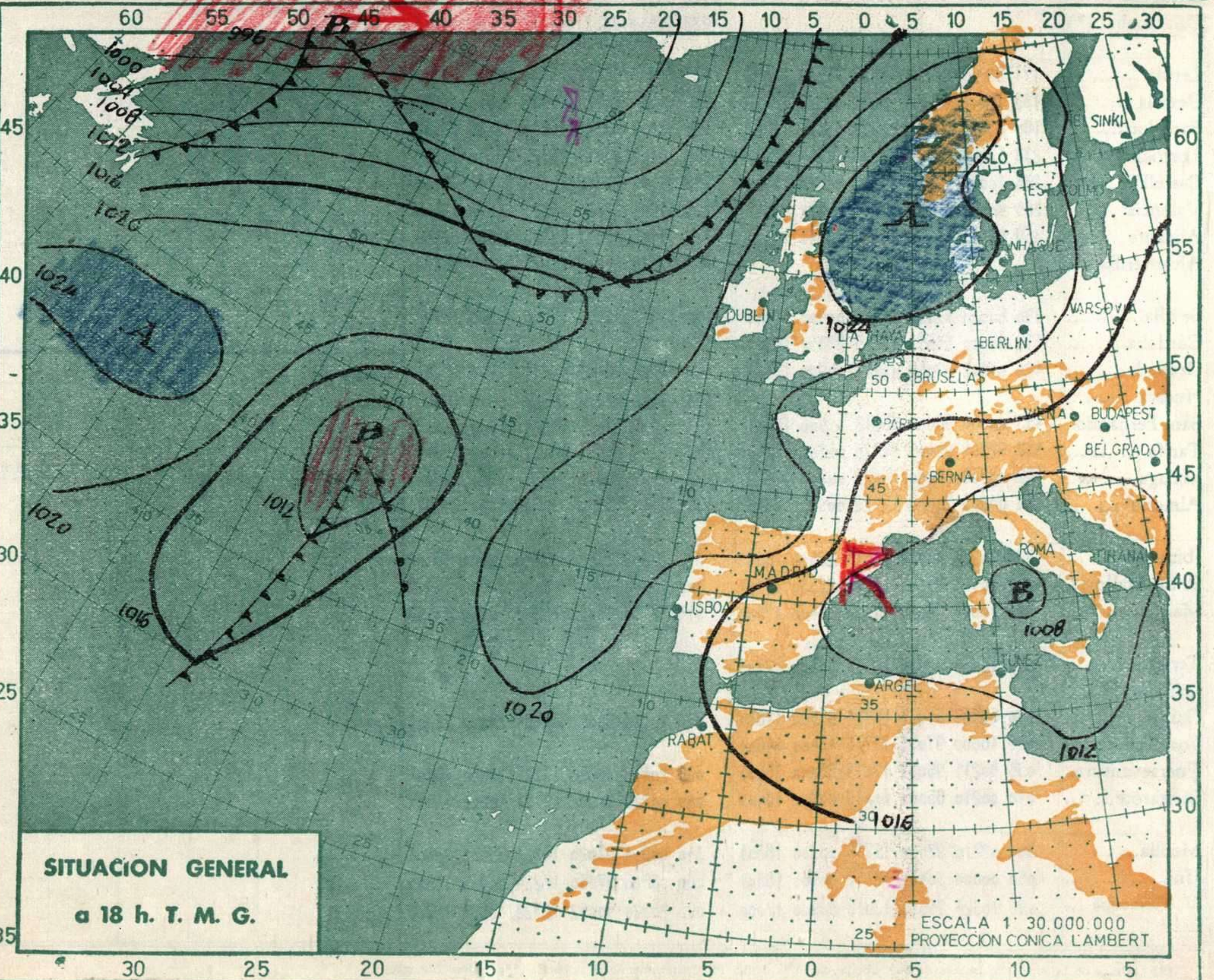

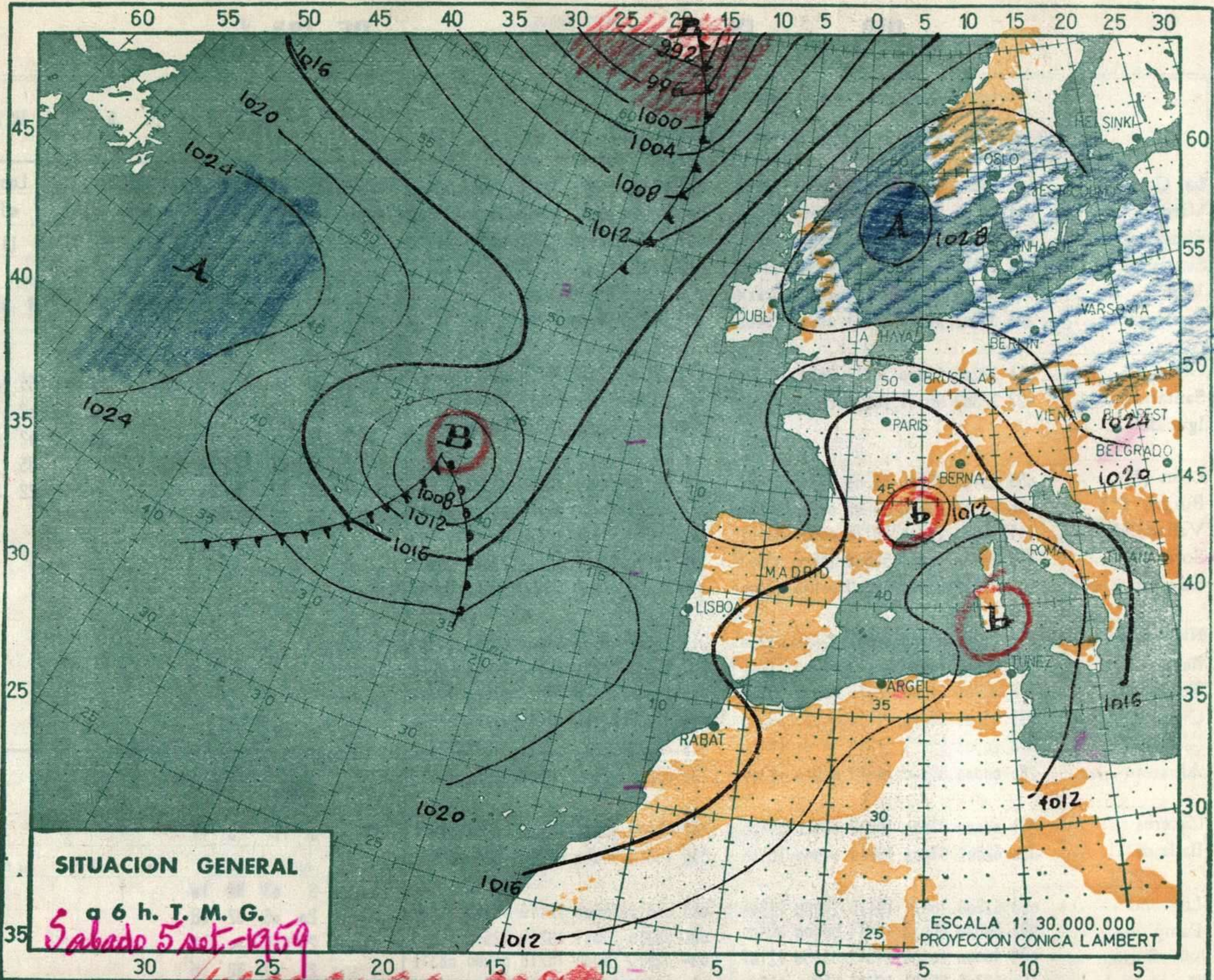
VALORES EN ISOBARAS TIPO	Estación <b>Palma de M.</b> Indicativo <b>302</b> Día/hora <b>5/12</b>									
	pp	hhh	TT	T <sub>d</sub>	T <sub>d</sub>	dd	ff			
1000	133	23	16	32	10	1010	24	15	32	12
850	1519	10	6	27	20	904	14	11	29	14
700	3111	1	-9	27	26	846	10	5	27	20
500	5755	-12		25	33	685	0	-5	26	31
400	7423	-23		25	72	657	0	-11	27	16
300	9470	-37				607	-3	-18	27	28
250						521	-11		27	34
200	12180	-54				443	-20		26	57
150	14020	-54				420	-31			
100	16570	-58				312	-35			
						240	-49			

Estación	Indicativo	Día/hora
1000		
850		
700		
500		
400		
300		
250		
200		
150		
100		

Estación	Indicativo	Día/hora
1000		
850		
700		
500		
400		
300		
250		
200		
150		
100		

Estación	Indicativo	Día/hora
1000		
850		
700		
500		
400		
300		
250		
200		
150		
100		





	OBSERVACIONES a 6 h.										OBSERVACIONES a 18 h.										VIENTO EN ALTURA						
	iii	Nddff	VVww	PPPTT	N <sub>h</sub> C <sub>h</sub> C <sub>M</sub> C <sub>N</sub>	T <sub>d</sub> T <sub>d</sub> app	iii	Nddff	VVww	PPPTT	N <sub>h</sub> C <sub>h</sub> C <sub>M</sub> C <sub>N</sub>	T <sub>d</sub> T <sub>d</sub> app	Estación	Badajoz	Almeria	Santander	Barajas	Leon	Albacete								
La Coruña ...	001	90000	00474	20613	9x0xx	13101	001	03605	60050	22218	00900	13400	Indicativo	330	488	023	221	055	280								
Vares ...	004	00508	60000	16516	00900	14300	004	30502	16020	19418	35000	15300	Día y hora	5 00	5 00	5 11	5 11	5 11	5 11								
Finisterre ...	040	00517	95050	21018	00900	14400	040	03209	96052	22920	00900	14400	Altitud	dd ff	dd ff	dd ff	dd ff	dd ff	dd ff								
Santiago ...	043	00410	97050	20710	00900	09400	043	03612	97050	21318	00900	13212	Tierra	W 03	W 10	NW 10	NE 03	W 03	00 00								
Vigo ...	046	00904	63400	18915	00900	0xxxx	046	02005	62400	20121	00900	13400	500	33 11	26 06	29 16											
Ponferrada ...	053	00902	95100	21711	00900	10409	053	03203	98000	18023	00900	08803	1.000	01 12	02 04	29 12	31 10		19 06								
Gijón ...	014	22208	95050	20214	24500	10300	014	03402	96050	22221	00900	14400	1.500	01 08	36 46	29 12	30 12	35 06	30 10								
Santander...	023	22309	96101	20516	29400	13302	023	23212	96051	22220	22500	13304	2.000	35 07	36 12		29 16	02 08	29 14								
Igueldo ...	027	43118	60052	20118	785xx	10400	027	43118	60052	20118	785xx	10400	2.500	32 06	17 10		30 21	02 01	29 22								
León (*) ...	055	33103	97030	52208	15540	06601	055	62703	97050	55219	68600	10400	3.000	32 07	27 14			35 16	28 28								
Burgos (*) ...	076	00902	97000	50805	00900	06400	076	00404	98000	54317	00900	05400	4.000	31 18	27 29			22 27									
Valladolid...	141	20000	20100	18710	00930	08401	141	10000	70030	17821	00901	03400	5.000	29 19	26 47												
Soria (*) ...	148	20000	96051	56808	25600	06303	148	23614	96051	59417	24500	05400	5.500		25 51												
Salamanca (*)	202	10502	96051	49909	00940	09400	202	10306	97021	53821	00900	10603	6.000														
Navacerrada (*)	215	21203	97030	54606	22400	04300	215	xxxxx	98000	56009	00900	14213	7.000														
Barajas...	221	00000	70000	1713	00900	11205	221	13606	70021	16023	11600	09604	8.000														
Toledo...	272	00701	20440	18013	00900	13304	272	10000	75020	17524	11500	10704	9.000														
Cuenca (*) ...	231	03604	97000	44610	00900	09300	231	62909	98000	47419	xxxxx	06021	10.000														
Ciudad Real ...	348	20903	96021	01816	14730	15400	348	40403	99011	02425	24732	17400	11.000														
Albacete ...	280	00000	65000	14512	00900	11300	280	03612	98020	16527	00901	06601	12.000														
Cáceres ...	261	00000	97000	16317	00900	09400	261	13208	98020	16427	00901	05601	Estación	Almeria	Tortosa												
Badajoz ...	330	02602	97000	16515	00900	10400	330	10304	98020	14629	18600	06603	Indicativo	488	238												
Logroño ...	083	52708	70021	19415	24580	11304	083	03410	65000	19119	00900	11307	Día y hora	5 11	5 11												
Pamplona...	086	60000	96052	18415	68600	06400	086	53210	35051	19219	52500	16803	Altitud	dd ff	dd ff	dd ff	dd ff	dd ff	dd ff								
Monflorite..	094	40000	40404	17312	35530	12107	094	02918	70000	15218	00900	08311	Tierra	S 03	NW 10												
Zaragoza ...	160	42706	65021	16714	35640	11500	160	13202	70011	16121	18600	10400	500	20 06	32 08												
Calamocha (*)	233	43612	88021	41717	32520	14203	233	43612	88021	41717	32520	14203	1.000	20 05	30 18												
Lérida ...	171	82202	96052	14415	47620	14603	171	50909	98032	13420	49541	13311	1.500	21 07	32 16												
Gerona ...	183	10000	60052	12615	00940	13713	183	81601	60919	15016	7964x	14313	2.000	28 03	34 18												
Barcelona...	180	03606	97000	12918	00900	13709	180	80408	98971	15321	72580	16308	2.500	28 08	28 08												
Tortosa ...	238	13403	97006	15019	18640	12603	238	13407	96011	14725	13610	11303	3.000	28 11	27 08												
Castellón ...	286	10000	97011	15917	11500	157xx	286	31102	97030	15725	32400	16307	4.000	27 21	29 35												
Valencia ...	285	80000	96052	15119	2557x	18301	285	41804	97031	14623	21570	18400	5.000	27 21	28 29												
Alicante ...	359	42701	97040	14018	23641	16401	359	31406	98011	15125	33500	21500	5.500	28 25	28 31												
Alcantarilla ...	429	52510	80022	13927	53600	23305	429	52510	80022	13927	53600	23305	6.000	27 20	27 37												
Sevilla...	390	00000	xxxxx	17415	00900	15400	390	02516	80000	15530	00900	16707	7.000	28 27	28 45												
Córdoba ...	410	80000	56051	16015	2735x	14301	410	13607	98021	xxx16	11700	08301	8.000	28 43	27 78												
Granada ...	420	01802	97052	xxx13	00900	10401	420	13607	98021	xxx16	11700	08301	9.000														
Huelva ...	383	01412	97000	16526	00900	16703	383	01412	97000	16526	00900	16703	10.000														
San Fernando..	453	00000	96000	16318	00900	16301	453	02602	96050	17024	00900	20707	11.000														
Tarifa ...	453	92704	95401	17920	66200	17300	453	03208	96050	18423	00900	18905	12.000														
Málaga ...	482	03208	68000	14422	00900	12402	482	09909	70000	13725	00900	19804	Estación														
Almería ...	488	00000	70000	14720	00900	17300	488	12008	65030	15023	15500	20303	Indicativo														
Ibiza ...	373	20201	65021	16519	22500	16303	373	12603	75011	17125	12500	18103	Día y hora														
P. de Mallorca.	302	20000	72030	13920	22530	17404	302	23208	98011	15524	32500	13407	Altitud	dd ff	dd ff	dd ff	dd ff	dd ff	dd ff								
Mahón...	314	10000	74020	12220	16400	17500	314	70210	60031	14223	58440	19309	Tierra														
Tenerife ...	020	40000	97020	16321	45400	17705	020	40000	97020	16321	45400	17705	500														
Izaña (**)	030	63508	65031	16721	65500	17605	030	20115	60051	17124	25500	17301	1.000														
Gando...	015	40000	97031	17715	45400	14604	015	40000	97031	17715	45400	14604	1.500														
Los Rodeos ...	035	80211	96052	17019	85xxx	15605	035	20415	96050	17221	22500	16707	2.000														
Fuerteventura..	040	00210	65001	xxx18	00900	13xxx	040	00219	70000	xxx21	00900	16xxx	2.500														
Lanzarote...	340	02710	97000	15718	00900	16301	340	00904	97020	16024	00900	20401	3.000														
Melilla...	060	00000	30404	16118	00900	16801	060	03606	57050	17224	00900	18300	4.000														
Ifni...	096	10324	75010	13019	00930	17000	096	20320	50052	12123	00930	18705	5.000														
V. Cisneros ...													6.000														
													7.000														
													8.000														
													9.000														
													10.000														
													11.000														
													12.000														

(\*) Altura de la superficie isobara de 850 mb. se da en la casilla PPP, suprimiendo el millar. (\*\*) Idem 700 mb.