



# MINISTERIO DEL AIRE

## Boletín diario del Servicio Meteorológico Nacional

AÑO VIII  
2.ª EPOCA  
Núm. 221.

MADRID, DOMINGO 9 DE AGOSTO DE 1959.

PRECIOS DE SUSCRIPCIÓN: España, ptas. año. Extranjero, ptas. año. OFICINA CENTRAL METEOROLÓGICA. Apartado 285. MADRID. Teléfono 25-92-33

| ESTACIONES       | TEMPERATURA |      | PRECIPITACION |     | Horas de sol | ESTACIONES      | TEMPERATURA |      | PRECIPITACION |     | Horas de sol | ESTACIONES        | TEMPERATURA |      | PRECIPITACION |      | Horas de sol   | TEMPERATURAS EXTREMAS<br>(de las Capitales Peninsulares)            |
|------------------|-------------|------|---------------|-----|--------------|-----------------|-------------|------|---------------|-----|--------------|-------------------|-------------|------|---------------|------|--|---|
|                  | Máx.        | Mín. | Noche         | Día |              |                 | Máx.        | Mín. | Noche         | Día |              |                   | Máx.        | Mín. | Noche         | Día  |  |   |
| La Coruña...     | 21          | 17   |               | 5   | 1.4          | Navacerrada (*) |             |      |               |     |              | Castellón...      | 29          |      |               |      |  | <b>MAXIMA: 34° en Alicante.</b><br><br><b>MINIMA: 12° en Soria.</b> |
| Vares...         | 21          | 17   | ≡             |     |              | Barajas...      | 30          | 17   |               |     | 13.3         | Játiva...         | 27          | 20   |               |      |  |   |
| Monteventoso...  | 19          | 16   |               |     |              | Madrid...       | 28          | 18   |               |     | 12.8         | Manises...        |             |      |               |      |  |   |
| Otero de Rey...  | 23          |      |               |     |              | Getafe...       | 29          | 17   |               |     | 13.0         | Valencia...       | 30          | 21   |               | 8.7  |  |   |
| Finisterre...    | 20          | 15   | ≡             |     |              | Alcalá...       |             |      |               |     |              | C. S. Antonio...  | 30          | 20   |               |      |  |   |
| Santiago (A.)... | 19          | 14   |               | 1   | 6.9          | Toledo...       | 30          |      |               |     |              | Alcoy...          |             |      |               |      |  |   |
| Santiago...      | 19          |      |               | 3   |              | Cuenca...       | 29          | 13   |               |     |              | Alicante →        | 34          | 20   |               | 11.2 |  |   |
| Vigo...          | 21          | 15   |               | ip  |              | Molina...       |             | 10   |               |     | 12.5         | Rabasa...         | 29          | 20   |               | 11.3 |  |   |
| Ponferrada...    | 24          | 15   | ≡             | 9   | ip           | Ciudad Real...  | 32          | 19   |               |     | 10.5         | Murcia...         | 32          | 21   |               | 11.5 |  |   |
|                  |             |      |               |     |              | Albacete...     | 28          | 16   |               |     | 11.3         | Alcantarilla...   | 34          | 18   |               | 11.3 |  |   |
|                  |             |      |               |     |              | Cáceres...      | 25          | 16   |               |     |              | San Javier...     | 30          | 12   |               | 10.5 |  |   |
|                  |             |      |               |     |              | Badajoz...      | 28          | 16   |               |     | 12.8         | C. Galeras...     | 26          | 19   |               |      |  |   |
| Gijón...         | 21          |      |               |     |              | Vitoria...      | 29          | 14   |               | 4   |              | Sevilla...        | 33          | 16   |               | 12.5 | <b>Observaciones de MADRID</b><br><b>(Parque del Retiro)</b><br><br><b>TEMPERATURAS</b><br>Máx. 27,8 a 13,45 h.<br>Mín. 18,0 a 5,45 h.<br>a 1 h. 18,5 a 13 h. 27,2<br>a 7 h. 19,0 a 18 h. 25,4 |   |
| Cabo Mayor...    | 22          | 19   | 3             | ip  | 9.2          | Logroño...      | 32          | 16   |               |     |              | Córdoba...        | ?           | 15   |               | 11.5 |  |   |
| Santander...     | 24          | 18   | 3             | 14  |              | Pamplona...     | 31          | 17   |               | 1   |              | Jaén...           |             | 18   |               |      |  |   |
| Punta Galea...   | 18          |      |               |     |              | Candanchu (*)   | 19          | 8    |               |     |              | Granada...        | 33          | 15   |               | 12.2 |  |   |
| Sondica...       | 29          | 17   | 1             | 16  |              | Monflorite...   | 30          | 17   |               | 32  | 8.2          | Cartuja...        | 32          | 15   |               |      |  |   |
| Igueldo...       | 23          | 18   |               | 6   | 9.9          | Veruela...      | 31          |      |               |     |              | Huelva...         | 28          |      |               |      |  |   |
|                  |             |      |               |     |              | Calatayud...    | 29          | 17   |               |     |              | Jerez...          | 28          |      |               |      |  |   |
| León...          | 23          | X    |               | ip  | 9.5          | Daroca...       |             |      |               |     |              | San Fernando...   | 27          | 18   |               | 12.5 |  |   |
| P. Sanabria...   |             |      |               |     |              | Sanjurjo...     | 32          | 15   |               | 6   |              | Tarifa...         | 24          | 19   |               |      |  |   |
| Zamora...        | 24          | 16   |               | 2   |              | Zaragoza...     | 31          |      |               |     |              | Málaga...         | 31          | 19   |               | 12.0 |  |   |
| Palencia...      | 25          | 15   | ip            |     |              | Valenzuela...   | 31          |      |               | 7   |              | Almería...        | 27          | 20   |               | 11.9 |  |   |
| Villafria...     | 26          | 13   |               | ip  | 10.4         | Calamocha...    | 29          | 12   |               |     | 8.2          | Ibiza...          | 29          | 22   |               | 12.0 |  |   |
| Burgos...        | 26          | 15   |               | 5   | 10.8         | Lérida...       | 32          | 19   |               |     | 9.8          | P. Mallorca...    | 31          | 18   |               | 9.9  |  |   |
| Valladolid...    | 26          | 17   |               |     | 13.1         | La Molina (*)   |             |      |               |     |              | Mahón...          | 31          | 22   |               | 0.0  |  |   |
| Villanubla...    | 26          | 14   | ip            |     | 12.1         | Gerona...       | 32          | 19   |               |     |              | S. C. Tenerife... | 26          | 21   |               | 11.5 |  |   |
| Soria...         | 26          | 12   |               |     | 8.5          | Cabo Bagur...   | 26          | 18   |               |     |              | Izaña (*)         |             |      |               |      |  |   |
| Salamanca...     | 25          | 14   |               |     | 12.0         | Barcelona...    | 26          | 22   |               |     | 10.3         | Gando...          | 26          | 19   |               | 10.0 |  |   |
| Avila...         | 23          | 14   |               |     |              | Prat...         |             | 20   |               |     | 7.5          | Los Rodeos...     |             |      |               |      |  |   |
| Segovia...       |             |      |               |     |              | Montserrat (*)  | 18          | 12   |               |     | 7.6          | Fuerteventura...  | 26          | 18   |               | 10.5 |  |   |
|                  |             |      |               |     |              | Reus...         | 29          | 20   |               |     | 5.6          | Lanzarote...      | 29          | 19   |               |      |  |   |
|                  |             |      |               |     |              | Tortosa...      | 30          | 21   |               |     | 6.4          | Melilla...        |             | 18   |               |      |  |   |
|                  |             |      |               |     |              |                 |             |      |               |     |              | Ifni...           | 24          | 17   |               | 10.8 |  |   |
|                  |             |      |               |     |              |                 |             |      |               |     |              | V. Cisneros...    | 26          | X    |               |      |  |   |

### INFORMACION GENERAL DEDUCIDA DE LAS OBSERVACIONES DE LAS DIECINUEVE HORAS (HORA OFICIAL).

Se han registrado chubascos en Galicia, Asturias, Vascongadas y Ebro. Se han recogido 16 litros en Bilbao, 14 en Santander, 6 en San Sebastián y Zaragoza, 5 en Burgos y La Coruña. En el resto de España la nubosidad fué escasa.

### PREDICCIÓN VALIDA PARA EL LUNES DIA 10.

Continuarán los chubascos en Galicia y vertiente Cantábrica y algunos puntos del Duero y Ebro. Sin cambios por el momento en el resto.

### AVISO ESPECIAL PARA BARCOS PESQUEROS Y NAVEGACION DE CABOTAJE.

Marejadilla en el Cantábrico. Poco agitada en el resto del litoral.

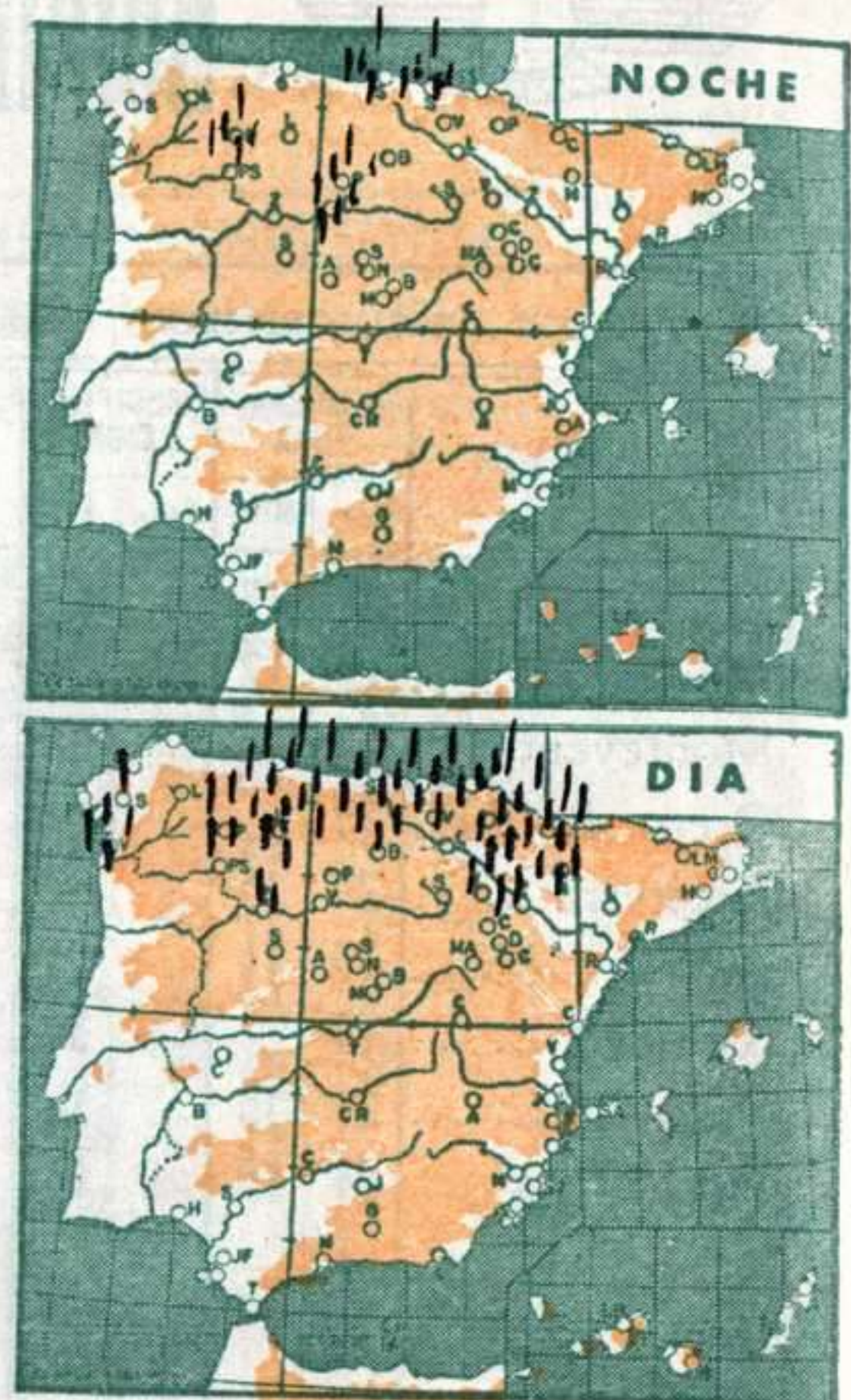
(\*) Estaciones situadas a más de 1.600 metros sobre el nivel del mar.  
 NOTA. — Los datos de este Boletín comprenden las observaciones desde las 18 h. T. M. G. de ayer a las 18 h. T. M. G. del día de hoy.

Las horas de sol corresponden al día de ayer.

RADIOSONDOS

ZONAS DE PRECIPITACION

| pp   | hhh   | TT  | T <sub>d</sub> | T <sub>d</sub> | dd | ff | pp                           | hhh | TT  | T <sub>d</sub> | T <sub>d</sub> | dd | ff | pp                           | hhh | TT | T <sub>d</sub> | T <sub>d</sub> | dd | ff |  |  |  |  |
|--|-------|-----|----------------|----------------|----|----|------------------------------|-----|-----|----------------|----------------|----|----|------------------------------|-----|----|----------------|----------------|----|----|--|--|--|--|
| Estación VALENZUELA Indicativo 159 Día/hora 8/23 |       |     |                |                |    |    | Estación Indicativo Día/hora |     |     |                |                |    |    | Estación Indicativo Día/hora |     |    |                |                |    |    |  |  |  |  |
| 1000   | 114   |     |                |                |    |    | 981                          | 23  | 13  |                |                |    |    | 1000                         |     |    |                |                |    |    |  |  |  |  |
| 850  | 1520  | 16  | 9              | 15             | 07 |    | 631                          | -1  | -4  |                |                |    |    | 850                          |     |    |                |                |    |    |  |  |  |  |
| 700  | 3139  | 4   | 1              | 24             | 11 |    | 622                          | 0   | -6  |                |                |    |    | 700                          |     |    |                |                |    |    |  |  |  |  |
| 500  | 5817  | -9  | -24            | 26             | 26 |    | 606                          | 0   | -13 |                |                |    |    | 500                          |     |    |                |                |    |    |  |  |  |  |
| 400  | 7499  | -23 |                | 26             | 31 |    | 468                          | -13 | -28 |                |                |    |    | 400                          |     |    |                |                |    |    |  |  |  |  |
| 300  | 9530  | -39 |                | 25             | 41 |    | 210                          | -54 |     |                |                |    |    | 300                          |     |    |                |                |    |    |  |  |  |  |
| 250  | 10750 | -48 |                | 26             | 45 |    | 112                          | -58 |     |                |                |    |    | 250                          |     |    |                |                |    |    |  |  |  |  |
| 200  | 12190 | -53 |                | 25             | 43 |    |                              |     |     |                |                |    |    | 200                          |     |    |                |                |    |    |  |  |  |  |
| 150  | 14040 | -54 |                | 25             | 27 |    |                              |     |     |                |                |    |    | 150                          |     |    |                |                |    |    |  |  |  |  |
| 100  | 16610 | -55 |                | 25             | 26 |    |                              |     |     |                |                |    |    | 100                          |     |    |                |                |    |    |  |  |  |  |

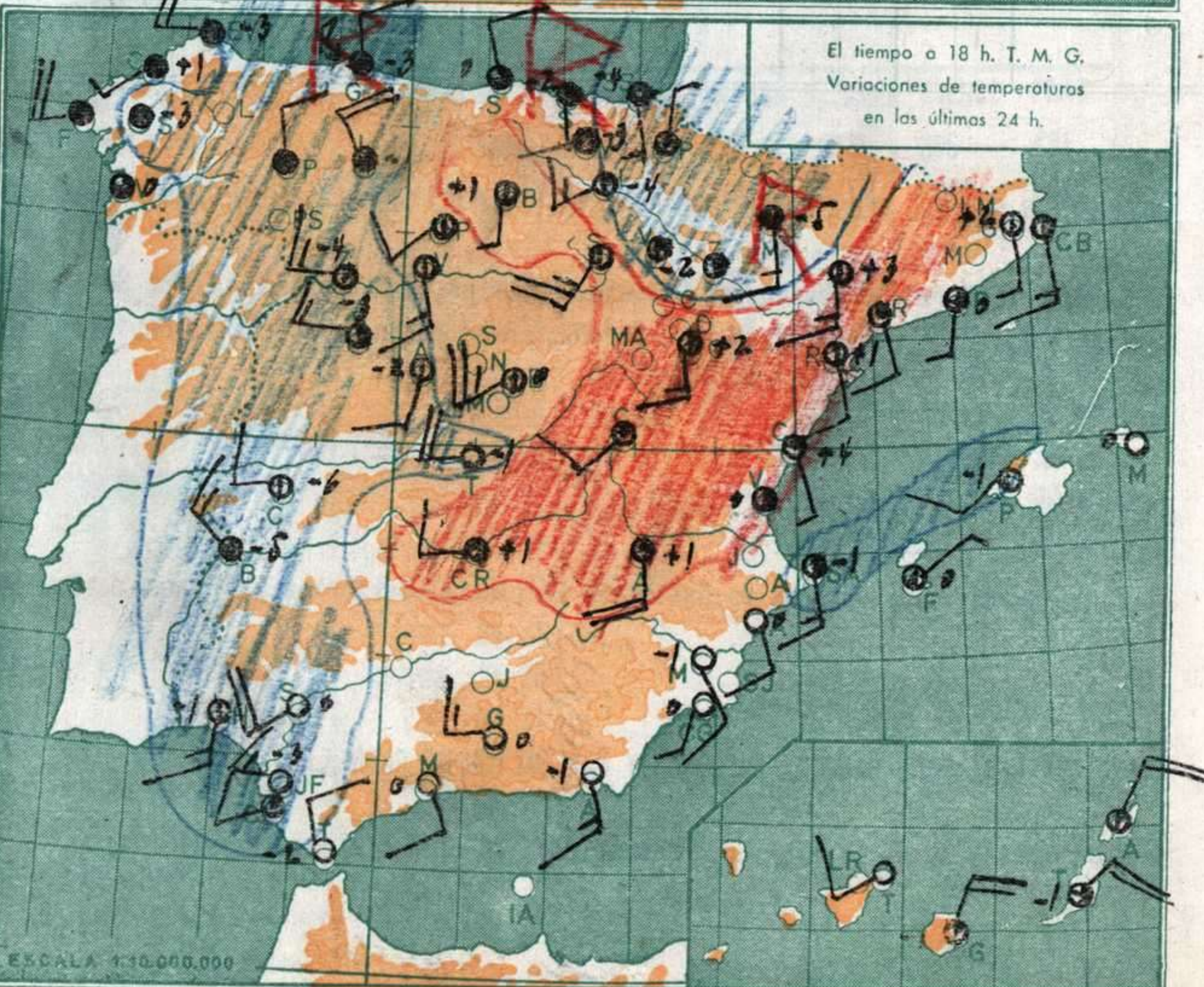
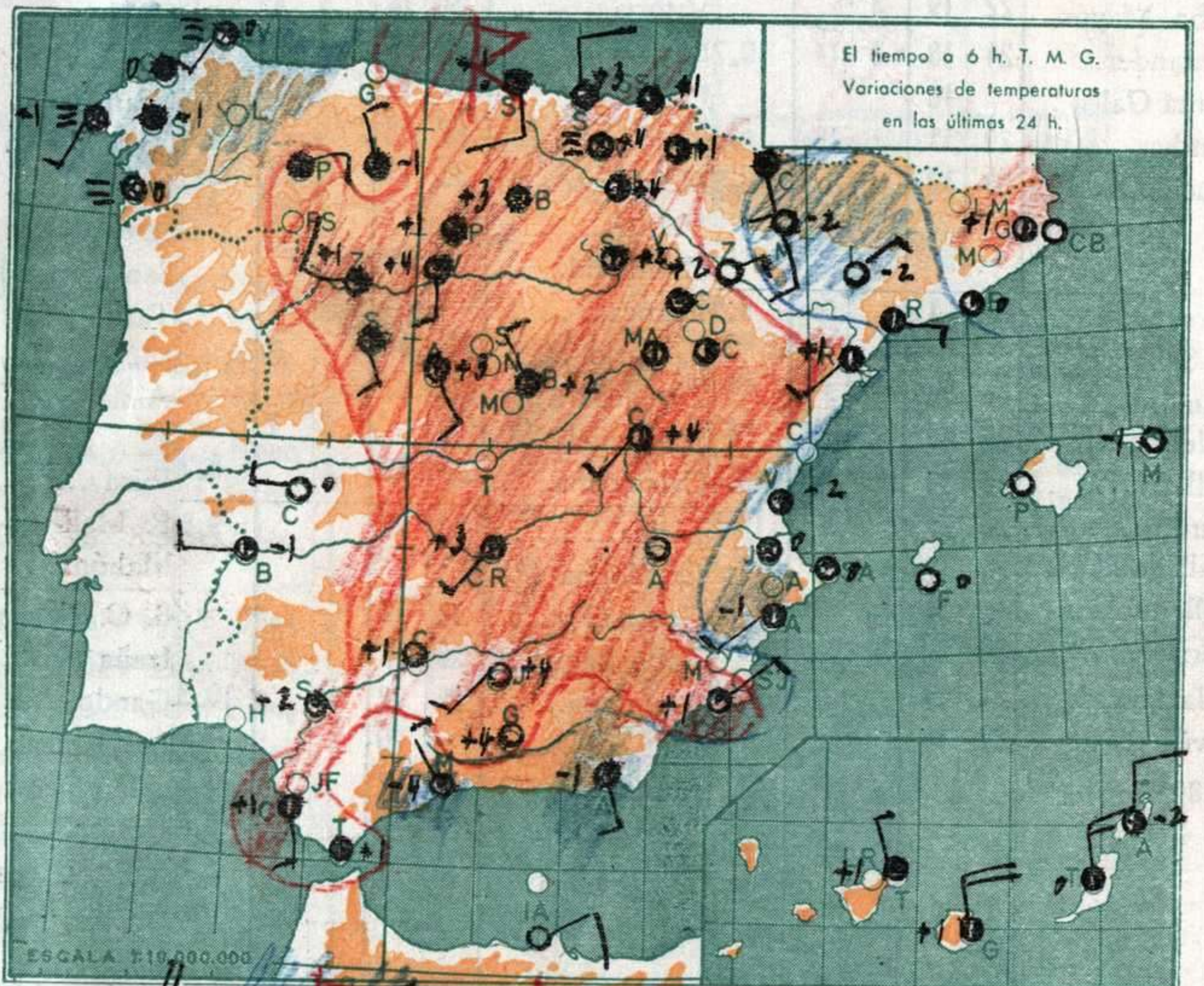


| Estación         | Indicativo     | Día/hora        |
|------------------|----------------|-----------------|
| Estación BARAJAS | Indicativo 221 | Día/hora 9/00   |
| 1000             | 112            | 942 20 14 22 05 |
| 850              | 1517 16 7      | 868 18 8 22 05  |
| 700              | 3133 3 -1      | 675 2 -2 22 13  |
| 500              | 5806 -9        | 655 1 -7 22 11  |
| 400              | 7490 -11       | 618 1-17 24 22  |
| 300              | 9040 -36       | 572 -3 25 24    |
| 250              |                | 524 -6 25 30    |
| 200              | 12240 -53      | 484 -11 25 35   |
| 150              | 14090 -53      | 396 -22 25 42   |
| 100              | 16660 -58      | 315 -34 25 50   |
|                  |                | 210 -53 25 55   |
|                  |                | 155 -53         |

| Estación         | Indicativo     | Día/hora      |
|------------------|----------------|---------------|
| Estación BARAJAS | Indicativo 221 | Día/hora 9/12 |
| 1000             | 94             | 942 27 10     |
| 850              | 1522 19 0      | 818 16 -2     |
| 700              | 3151 6-11      | 723 7 -8      |
| 500              | 5832 -9        | 642 4-20      |
| 400              | 7154 -21       | 400 -21       |
| 300              | 9580 -35       | 267 -41       |
| 250              |                | 225 -46       |
| 200              | 12300 -48      | 127 -55       |
| 150              | 14190 -52      | 80 -52        |
| 100              | 16790 -53      |               |

| Estación           | Indicativo     | Día/hora         |
|--------------------|----------------|------------------|
| Estación LA CORUÑA | Indicativo 001 | Día/hora 9/12    |
| 1000               | 112 19 15      | 1006 20 16 29 06 |
| 850                | 1483 9 8       | 910 13 11 24 15  |
| 700                | 3072 1 -4      | 765 3 2 21 08    |
| 500                | 5691 -16-26    | 755 3 0 21 07    |
| 400                | 7334 -27       | 680 x -0 19 09   |
| 300                | 9320 -45       | 635 -3-21 20 14  |
| 250                |                | 598 -7-13 22 14  |
| 200                | 12020 -45      | 425 -23-37 22 25 |
| 150                | 13970 -48      | 287 -48 22 38    |
| 100                |                | 215 -44 21 35    |
|                    |                | 120 -50 22 33    |

| Estación | Indicativo | Día/hora |
|----------|------------|----------|
| Estación | Indicativo | Día/hora |
| 1000     |            |          |
| 850      |            |          |
| 700      |            |          |
| 500      |            |          |
| 400      |            |          |
| 300      |            |          |
| 250      |            |          |
| 200      |            |          |
| 150      |            |          |
| 100      |            |          |



(\*) Altura de la superficie isobara de 850 mb. se da en la casilla rrr, suprimiendo el número...

