



# MINISTERIO DEL AIRE

## Boletín diario del Servicio Meteorológico Nacional

AÑO VIII  
2.ª EPOCA  
Núm. 29

MADRID, JUEVES 29 DE ENERO DE 1959

PRECIOS DE SUSCRIPCIÓN: España, ptas. año. Extranjero, ptas. año. OFICINA CENTRAL METEOROLÓGICA. Apartado 285. MADRID. Teléfono 25-92-33

ESTACIONES	TEMPERATURA		PRECIPITACION		Horas de sol	ESTACIONES	TEMPERATURA		PRECIPITACION		Horas de sol	ESTACIONES	TEMPERATURA		PRECIPITACION		Horas de sol	TEMPERATURAS EXTREMAS (de las Capitales Peninsulares)
	Máx.	Mín.	Noche	Día			Máx.	Mín.	Noche	Día			Máx.	Mín.	Noche	Día		
La Coruña...		10	ip		8.0	Navacerr.ª (*)	9	1				Castellón ...	13	9			0.0	<b>MAXIMA:</b> 17º en Almería  <b>MINIMA:</b> 0º en Gerona y Pamplona.
Vares ...	13	10				Barajas ...	10	4			3.6	Játiva... ..		8				
Monteventoso ..	16	10				Madrid ...	9	6			2.3	Manises ...						
Otero de Rey.	13					Getafe... ..	10	5			2.5	Valencia ...	12	8	ip	0.0		
Finisterre ...	16	13				Alcalá... ..	9	6				C. S. Antonio.	15	6	ip			
Santiago (A.)	15	8			8.7	Toledo ...	12	4	?		1.5	Alcoy ...	9	5		4.5		
Santiago ...	15	11			7.0	Cuenca ...	7	3			6.1	Alicante ...	15	9	ip	2.4		
Vigo ...	18	12			8.0	Molina ...	7	1			7.7	Rabasa... ..	13	9	ip	2.5		
Ponferrada ...						Ciudad Real ...	12	3				Murcia ...	12	9	ip	1		
						Albacete ...	9	5			3.6	Alcantarilla ...	12	7	ip	2		
						Cáceres ...	11	7				San Javier... ..	13	12		0.0		
						Badajoz ...	16	8			8.5	C. Galeras... ..	10	8				
Gijón ...	13	11			7.8	Vitoria ...	12					Sevilla... ..	16	8	ip	6.0	<b>Observaciones de MADRID</b> (Parque del Retiro)  <b>TEMPERATURAS</b> Máx. 9,4 a 12,00 h. Mín. 6,4 a 4,00 h. a 1 h. 6,9 a 13 h. 8,4 a 7 h. 6,6 a 18 h. 8,2	
Cabo Mayor...	15	10				Logroño ...	10	6			0.0	Córdoba... ..	16	7				
Santander... ..	13	9			5.2	Pamplona... ..	13	0				Jaén ...	13	6				
Punta Galea...	17	9				Candanchu (*)	6	-2				Granada ...	13	5		2.3		
Sondica ...	17					Monflorite... ..	11	6			3.3	Cartuja ...	13	5				
Igueldo ...	15	9			8.8	Veruela ...	8					Huelva... ..	15	11		5.0		
						Calatayud... ..	10	7				Jerez ...	16		ip			
						Daroca ...	12	6				S. Fernando ...	15	12	5			
						Sanjurjo ...	11	7	ip		0.7	Farifa... ..	16	13	ip			
						Zaragoza ...	11	7				Málaga... ..	14	13		0.0		
						Valenzuela... ..	10	7				Almería... ..	17	11	ip	0.8		
León ...	6	5				Calamocha... ..	7	3			8.1	Ibiza ...	15				<b>PRESIONES</b> Máx. 710,9 mm. a 11,00 hoy Mín. 708,7 mm. a 18,00 ayer a 1 h. 710,3 a 13 h. 710,1 a 7 h. 710,1 a 18 h. 709,6	
P. Sanabria... ..						Lérida... ..	13	7			1.2	P. Mallorca ...	15	4		2.5		
Zamora ...	9	5				La Molina (*)	9	-2			6.5	Mahón ...	15	5		0.0		
Palencia... ..	13	6				Gerona ...	14	0				Sta. C. Tnefe.	20	15		4.3		
Villafria ...	7	3			5.1	Cabo Bagur ...	14	5				Izaña (*) ...						
Burgos... ..	8	3			4.7	Barcelona... ..	13					Gando... ..	21	16				
Valladolid... ..	12	4			1.7	Prat ...		4			0.0	Los Rodeos ...		9		0.8		
Villanubla... ..	11	3			2.2	Montseny (*)		-2			2.3	Fuerteventura..	18	13		7.5		
Soria ...	5	2			3.3	Reus ...		9			1.1	Lanzarote ...	21	10				
Salamanca... ..	14	3			6.0	Tortosa ...	14	9			2.2	Melilla ...		9				
Avila... ..	10	4										Ifni ...	x	x		5.2		
Segovia... ..												V. Cisneros ...	21	14				

### INFORMACION GENERAL DEDUCIDA DE LAS OBSERVACIONES DE DIECINUEVE HORAS (HORA OFICIAL).

Ha llovido débilmente en Levante y Sureste y muy débilmente en Sevilla. La máxima cantidad de lluvia se ha registrado en Alcantarilla (Murcia) con 2 litros por metro cuadrado. Ha habido nieblas en gran parte de la Península, especialmente en la costa cantábrica y cuencas del Duero y Ebro. En el resto de la Península y Canarias se ha mantenido la nubosidad.

### PREDICCIÓN VALIDA PARA EL VIERNES DIA 30.

Continuará la nubosidad con riesgo de lloviznas en Extremadura, Andalucía occidental y Sureste. Nieblas persistentes en la costa cantábrica, cuencas del Duero y Ebro, meseta norte y Cataluña. Nubosidad con riesgo de chubascos en Canarias.

### AVISO ESPECIAL PARA BARCOS PESQUEROS Y NAVEGACION DE CABOTAJE.

Marejadilla en Cantábrico y Finisterre. Marejadilla en el mar Ibérico y Estrecho. Rizada en el Mediterráneo. Marejada en Canarias.



RADIOSONDOS

VALORES EN ISOBARAS TIPO	pp	hhh	TT	T <sub>d</sub>	T <sub>d</sub>	dd	ff	PUNTOS NOTABLES
Estación Barajas	Indicativo	221	Día/hora 29/12					
1000	212							951 7 2 14 6
850	1545	0	-1	15	10			848 -0 -1 15 10
700	3102	-2	-10	16	25			818 -1 -2 14 10
500	5685	-20		17	28			779 2 -10 11 05
400	7297	-33		17	30			571 -4 -10 16 27
300	9260	-48		17	35			526 -17 -32 17 23
250								300 -48 16 40
200	11830	-49		16	35			223 -50 16 40
150	13640	-58						100 -56
100	16200	-56						

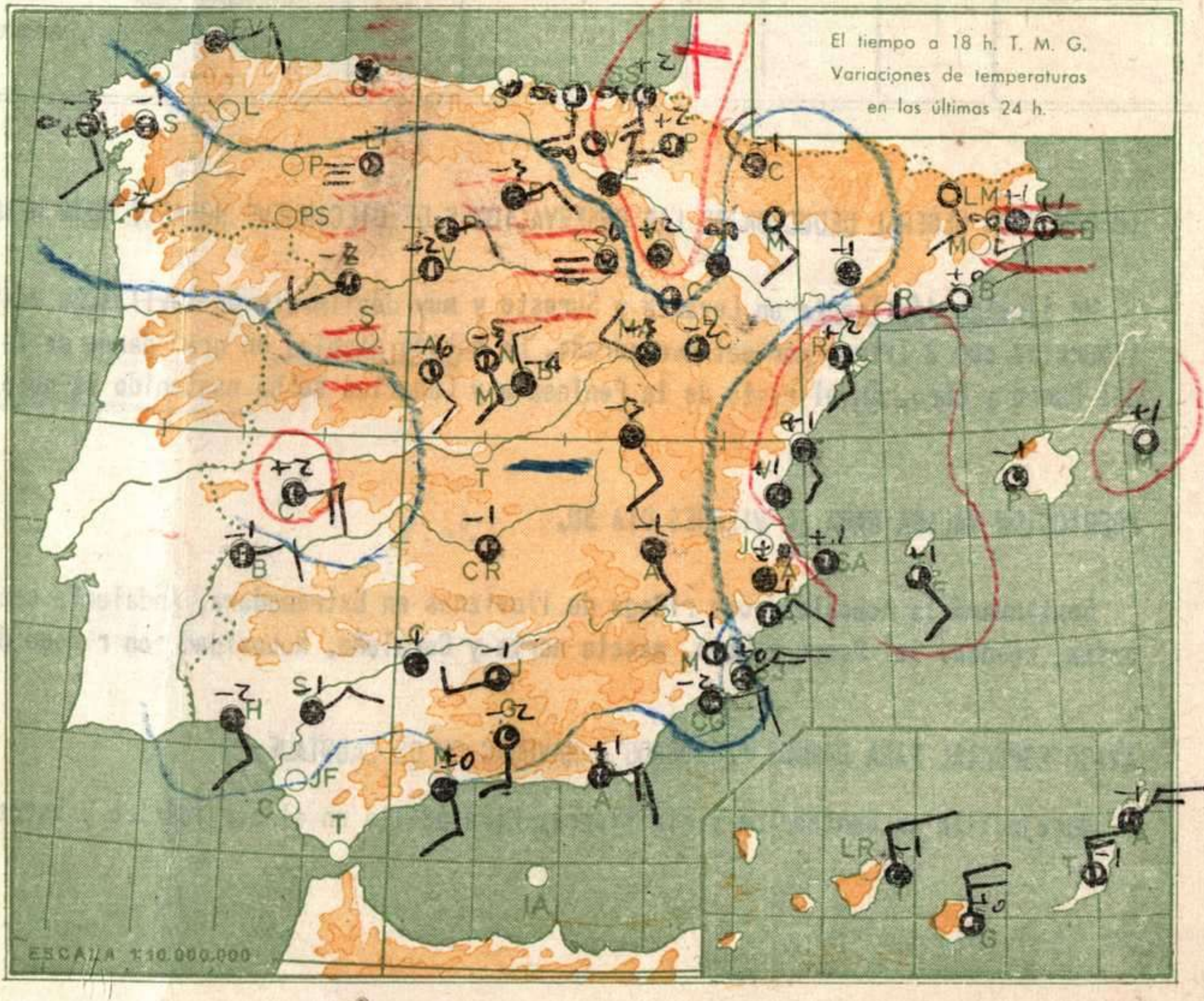
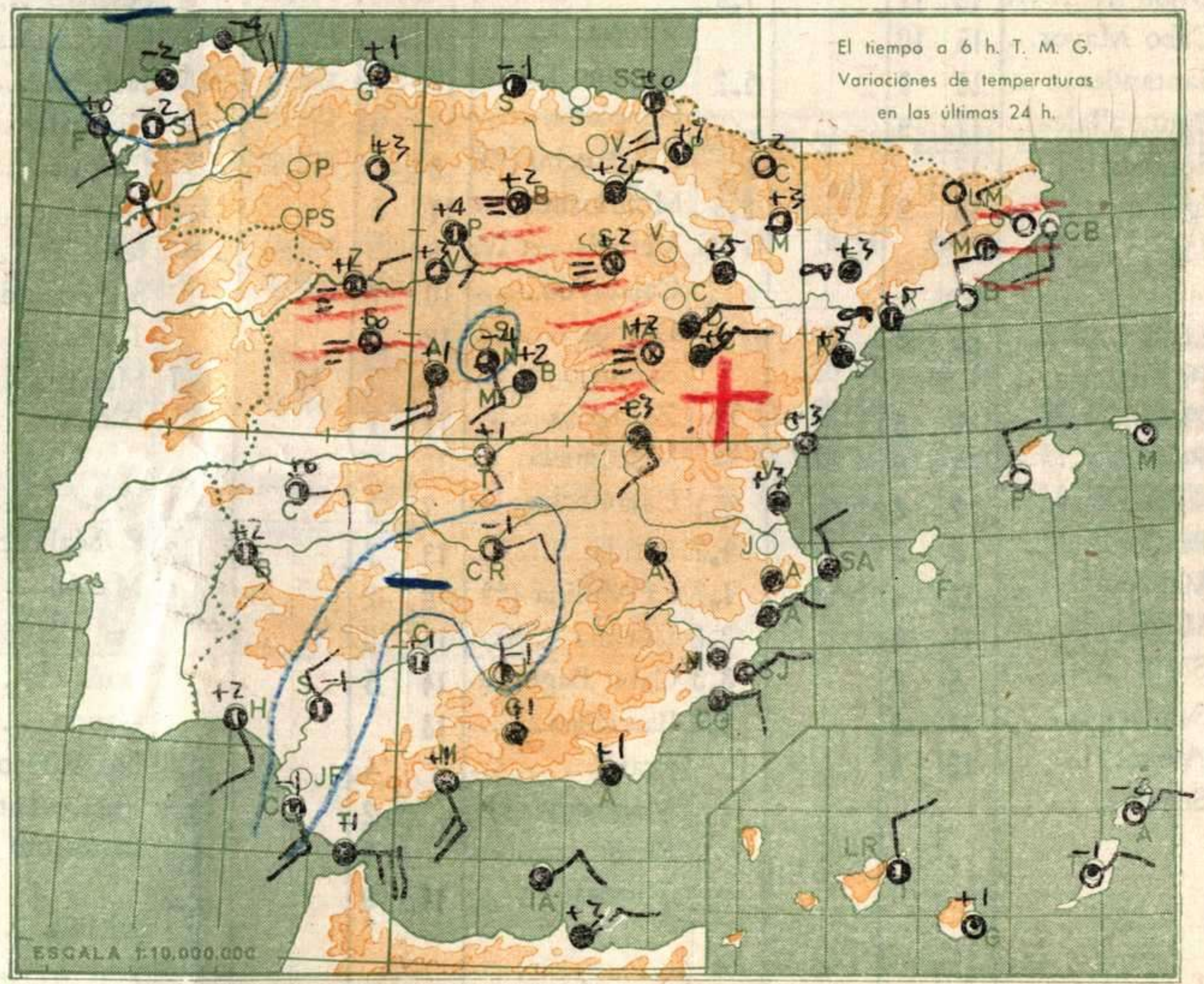
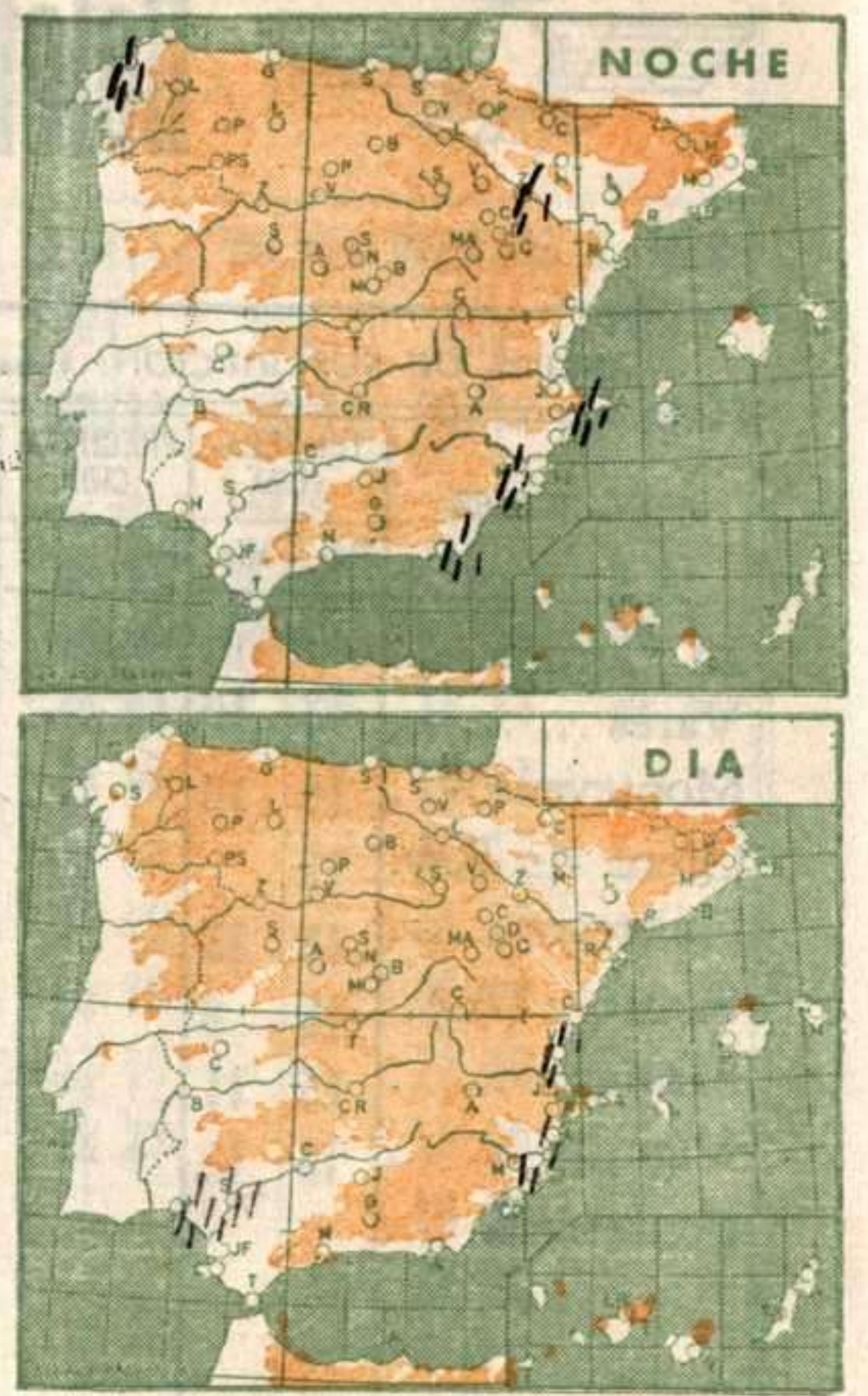
VALORES EN ISOBARAS TIPO	pp	hhh	TT	T <sub>d</sub>	T <sub>d</sub>	dd	ff	PUNTOS NOTABLES
Estación Barajas	Indicativo	221	Día/hora 29/00					
1000	199							950 8 4 00 00
850	1539	6	-1	16	19			890 4 2 18 16
700	3106	-3	-10	18	19			856 6 0 16 18
500	5687	-20		17	16			838 4 -6 15 19
400								667 -6 -13 18 19
300								614 -8 -23 18 17
250								500 -21
200								
150								
100								

VALORES EN ISOBARAS TIPO	pp	hhh	TT	T <sub>d</sub>	T <sub>d</sub>	dd	ff	PUNTOS NOTABLES
Estación Valenzuela	Indicativo	159	Día/hora 28/23					
1000	225							993 8 4
850	1554	1	0	13	10			847 1 0
700	3115	-0	-15	11	04			824 2 0
500	5708	-19		14	12			790 2 -6
400	7320	-32	-45	13	16			667 -3 -21
300	9280	-49		23	06			558 -12 -43
250	10360	-56		21	04			383 -35 -48
200	11750	-59		17	10			220 -63
150	13550	-58		30	04			179 -61
100	16110	-57		34	04			167 -57

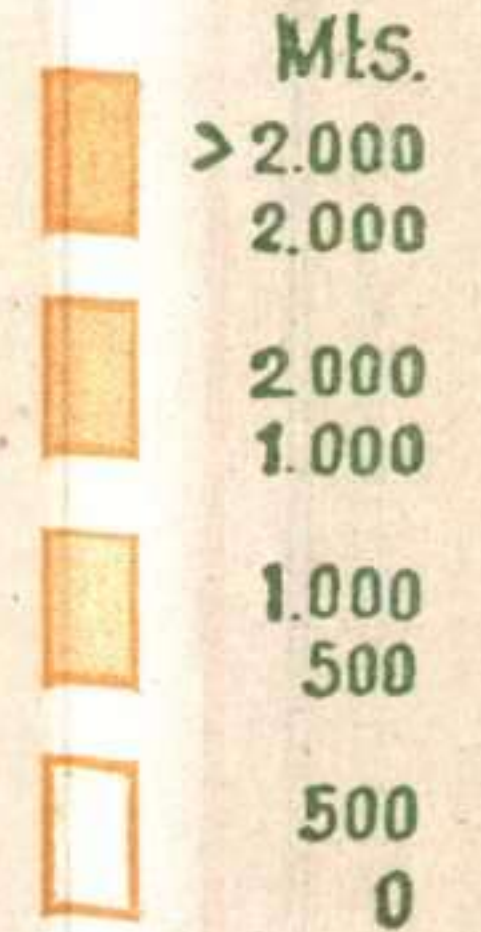
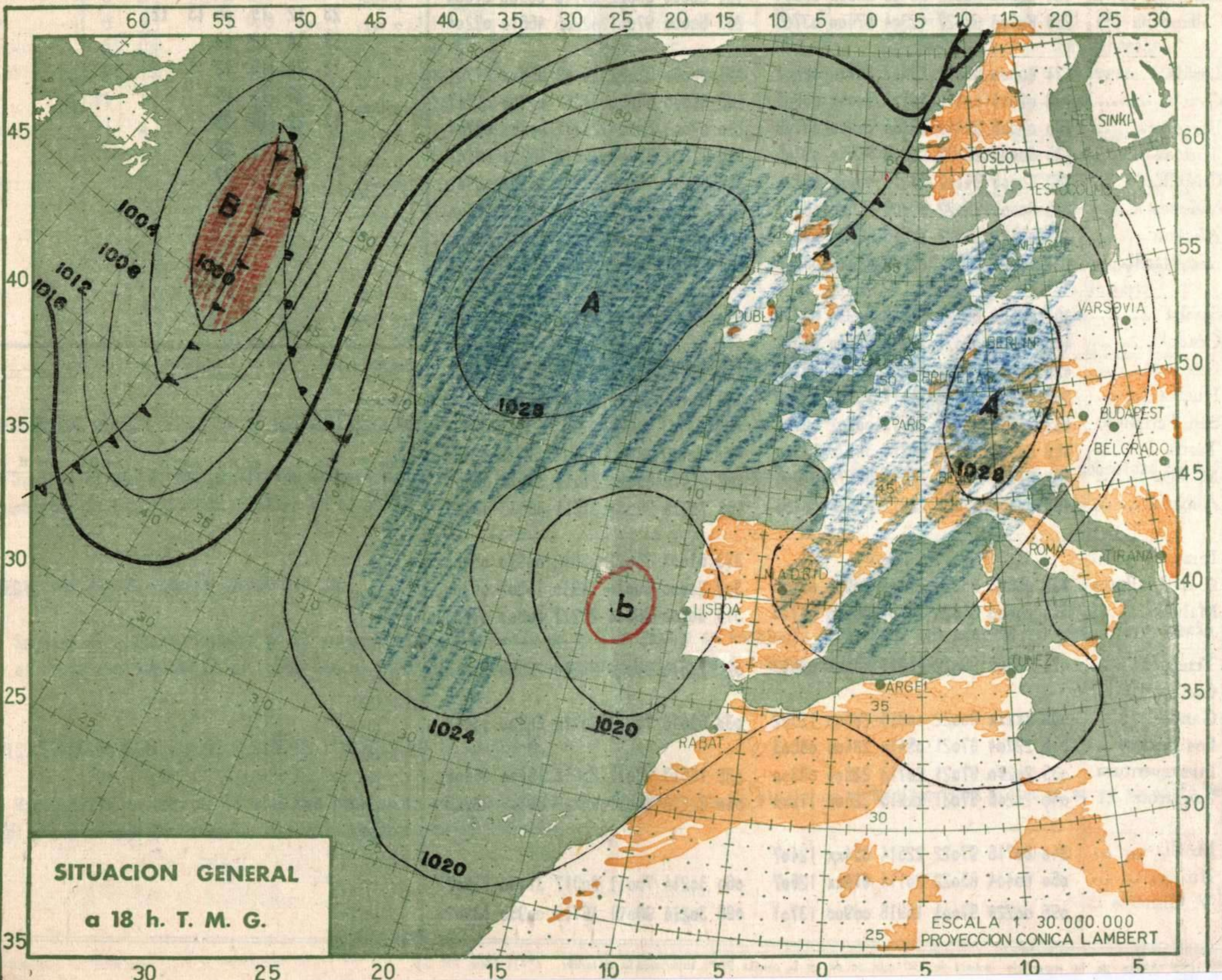
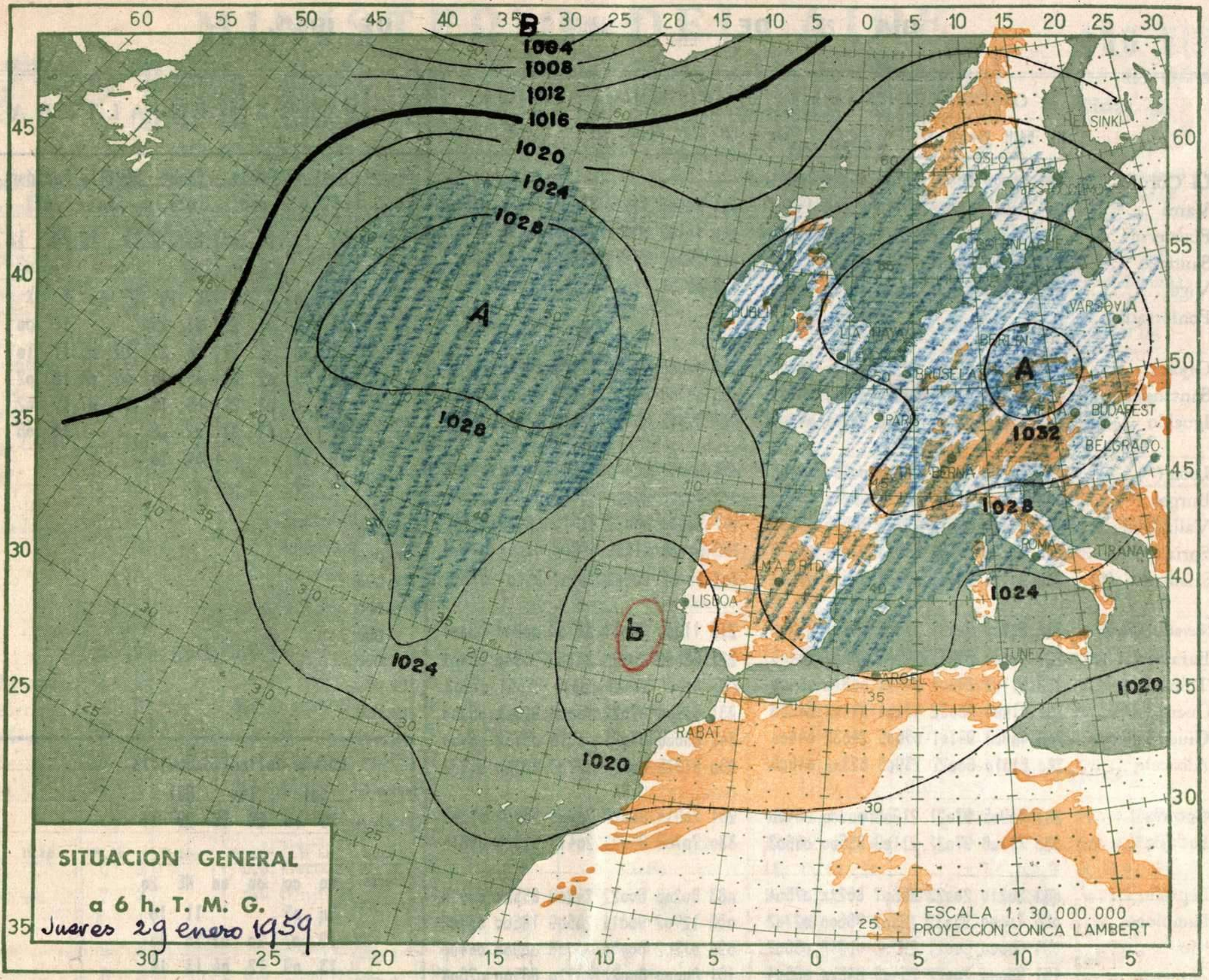

VALORES EN ISOBARAS TIPO	pp	hhh	TT	T <sub>d</sub>	T <sub>d</sub>	dd	ff	PUNTOS NOTABLES
Estación Valenzuela	Indicativo	159	Día/hora 29/11					
1000	224							x93 8 3
850	1551	3	1	x	x			932 6 1
700	3123	-1	-12	18	07			856 0 -1
500	5711	-20		15	20			851 3 1
400	7321	-32		15	20			807 6 -6
300	9280	-48		15	20			780 3 -5
250	10460	-57		13	33			740 1 -16
200	11840	-61		13	29			603 -9 -26
150	13650	-56		32	02			231 -61
100	16230	-55		30	03			218 -61
								108 -57

VALORES EN ISOBARAS TIPO	pp	hhh	TT	T <sub>d</sub>	T <sub>d</sub>	dd	ff	PUNTOS NOTABLES
Estación	Indicativo		Día/hora					
1000								
850								
700								
500								
400								
300								
250								
200								
150								
100								

VALORES EN ISOBARAS TIPO	pp	hhh	TT	T <sub>d</sub>	T <sub>d</sub>	dd	ff	PUNTOS NOTABLES
Estación	Indicativo		Día/hora					
1000								
850								
700								
500								
400								
300								
250								
200								
150								
100								









	OBSERVACIONES a 6 h.							OBSERVACIONES a 18 h.							VIENTO EN ALTURA							
	iii	Nddff	VVwwW	PPPTT	N <sub>h</sub> C <sub>L</sub> C <sub>M</sub> C <sub>N</sub>	T <sub>d</sub> T <sub>d</sub> app		iii	Nddff	VVwwW	PPPTT	N <sub>h</sub> C <sub>L</sub> C <sub>M</sub> C <sub>N</sub>	T <sub>d</sub> T <sub>d</sub> app		Estación	Sevilla	Gando	Gando	Sevilla	Santder	Sevilla	
La Coruña ...	001	80000	58022	20710	855xx	10604		004	80906	16022	19011	7508x	07300		391	030	030	140	023	391		
Vares ...	004	80914	16022	19118	860xx	10613		040	51405	96050	23414	34x30	12400		29	11	29	05	29	12	29	12
Finisterre ...	040	81403	96021	22414	37x80	11404		043	72301	65021	21115	67400	10812		Altitud	dd ff	dd ff	dd ff	dd ff	dd ff	dd ff	dd ff
Santiago ...	043	70500	20021	18911	76590	07828		046	52201	67021	22114	34510	10400		Tierra	NE 10	N 10	NE 20	SE 10	X X	NE 10	
Vigo ...	046	61103	63031	20914	46420	10400									500	09 08	01 25	03 25		14 00	12 14	
Ponferrada ...															1.000	02 08	36 27	36 25	19 05	17 10	12 19	
Gijón ...	014	80000	94102	22211	865xx	10705		023	30000	94101	23310	00901	09209		1.500	22 15	02 29	05 15	06 04	18 02	17 08	
Santander ...	023	30000	93424	23210	00911	08704		027	21812	65050	22412	00970	05307		2.000	19 10	03 21	05 15	17 07	17 02		
Igueldo ...	027	31816	82110	23110	0094x	04201									2.500	17 12	03 31	02 08		13 06		
León (*) ...	055	61302	98012	53606	00950	06400		055	90000	93474	53105	9x0xx	04301		3.000	19 37		34 10				
Burgos (*) ...	076	90000	93454	52203	9x0xx	03400		076	80902	96xxx	53107	854xx	05203		4.000	19 33						
Valladolid ...	141	60000	56012	23105	16375	05301		141	70000	56022	21510	46412	07401		5.000							
Soria (*) ...	148	90000	90454	59903	9x0xx	03808		148	90000	91454	59504	9x0xx	04400		5.500							
Salamanca (*)	202	90000	93454	50605	9x0xx	05203		202	50402	96402	50107	25701	07305		6.000							
Navacerrada (*)	215	51103	95031	55302	00901	54300		215	11603	97011	54703	00901	03401		7.000							
Barajas ...	221	80000	65022	24706	25524	05400		221	83502	70022	24109	75540	05401		8.000							
Toledo ...	272	51102	24504	xxxxx	00910	05400		272	50701	60021	23411	25651	07203		9.000							
Cuenca (*) ...	231	81406	98032	43404	844xx	04300		231	81408	97022	43006	825xx	05300		10.000							
Ciudad Real	348	40903	94101	05605	24632	04400		348	60000	97021	05610	35732	06400		11.000							
Albacete ...	280	81310	60022	25905	823xx	04805		280	81315	70022	23708	823xx	04703		12.000							
Cáceres ...	261	40905	97021	21908	00930	06400		261	70914	98022	20910	56601	05303		Estación	Coruña	Valladlid	Sevilla				
Badajoz ...	330	71108	97022	21109	85500	08603		330	70708	96022	20413	52530	09610		Indicativo	001	140	391				
Logroño ...	083	80210	20022	25607	862xx	07604		083	80206	60022	24209	855xx	06400		Día y hora	29	00	29	17	29	17	
Pamplona ...	086	70000	95032	29507	78600	02703		086	12702	96011	26509	18600	05702		Altitud	dd ff	dd ff	dd ff	dd ff	dd ff	dd ff	
Monflorite ...	094	60000	60021	26706	00916	05607		094	01102	60050	23208	00900	04400		Tierra	00 00	00 00	NE 20				
Zaragoza ...	161	80000	20022	25408	845xx	06604		161	80000	60022	23710	86500	07604		500	20 05		11 10				
Calamocha (*)	233	80506	97022	42304	87500	03703		233	60000	97031	42206	46610	07204		1.000	19 07	20 01	10 10				
Lérida ...	171	80000	96052	25407	867xx	06603		171	80000	97022	24009	866xx	07701		1.500	13 09	12 04	13 14				
Gerona ...	183	02901	00450	26101	9x0xx	00605		183	81606	65050	21312	00900	07717		2.000	23 12	15 06	13 12				
Barcelona ...	180	03606	93440	27304	00900	03703		180	02001	69600	24311	00900	08701		2.500	13 18	18 09					
Tortosa ...	238	80000	96022	26009	866xx	08705		238	71602	65402	24612	4652x	09201		3.000	12 23	15 12					
Castellón ...	286	80000	94102	27110	4602x	097xx		286	82201	94102	25912	3632x	08301		4.000	13 26	15 25					
Valencia ...	285	80000	95022	25809	865xx	08801		285	80000	95022	25011	855xx	10300		5.000	13 22	15 25					
Alicante ...	359	80502	97022	25510	4657x	07500		359	70703	97022	24611	14576	07603		5.500		16 29					
Alcantarilla ...	429	80000	55512	25909	863xx	08505		429	50000	50052	24910	45501	08301		6.000		16 37					
Sevilla ...	390	73604	65022	22608	00930	07713		390	80702	65035	21114	854xx	10707		7.000							
Córdoba ...	410	70000	02022	xxx10	76400	09301		410	50000	60012	xxx14	00951	10708		8.000							
Granada ...	420	80000	94102	xxx07	65570	06703		420	21810	97011	xxx09	16540	07300		9.000							
Huelva ...	383	71408	97022	14411	75500	09706		383	81404	96216	xxx13	865xx	11400		10.000							
San Fernando	453	21117	97011	20913	00902	09505		453	82701	96636	20613	2152x	11412		11.000							
Tarifa ...	458	80928	96152	21214	3937x	12300		458	80927	96152	19915	6978x	11616		12.000							
Málaga ...	482	81414	70022	22617	6557x	07804		482	81410	65022	21014	3141x	08400		Estación							
Almería ...	488	80000	65022	23912	855xx	06300		488	70915	75031	21614	38583	08300		Indicativo							
Ibiza ...															Día y hora							
P. de Mallorca	302	03608	68020	27004	00900	03605		373	61002	75022	26612	00970	06400		Altitud	dd ff	dd ff	dd ff	dd ff	dd ff	dd ff	
Mahón ...	314	20000	66020	26707	36400	05700		302	20000	60010	24910	15505	06300		Tierra							
Tenerife ...	020	73606	99022	26617	755xx	09603		314	00000	66000	25211	00900	07701		500							
Izaña (**)															1.000							
Gando ...	030	xxxxx	90022	00916	28500	12302									1.500							
Los Rodeos ...	015	22704	97021	05410	28400	08605									2.000							
Fuerteventura	035	20270	97021	20713	22500	09300									2.500							
Lanzarote ...	040	20208	57031	xxx13	22500	11xxx									3.000							
Melilla ...	340	80716	97022	22514	854xx	12407									4.000							
Ifni ...	060	80404	65022	20114	814xx	12807									5.000							
V. Cisneros ...	096	06224	97001	16916	00900	13701									5.500							
															6.000							
															7.000							
															8.000							
															9.000							
															10.000							
															11.000							
															12.000							

(\*) Altura de la superficie isobara de 850 mb. se da en la casilla PPP, suprimiendo el millar. (\*\*) Idem 700 mb.