



# MINISTERIO DEL AIRE

## Boletín diario del Servicio Meteorológico Nacional

AÑO VIII  
2.ª EPOCA  
Núm. 19

MADRID, LUNES 19 DE ENERO DE 1959

PRECIOS DE SUSCRIPCIÓN: España, ptas. año. Extranjero, ptas. año. OFICINA CENTRAL METEOROLÓGICA. Apartado 285. MADRID. Teléfono 25-92-33

ESTACIONES	TEMPERATURA		PRECIPITACION		Horas de sol	ESTACIONES	TEMPERATURA		PRECIPITACION		Horas de sol	ESTACIONES	TEMPERATURA		PRECIPITACION		Horas de sol	TEMPERATURAS EXTREMAS (de las Capitales Peninsulares)
	Máx.	Mín.	Noche	Día			Máx.	Mín.	Noche	Día			Máx.	Mín.	Noche	Día		
La Coruña. ...	13	11	30	17	2.0	Navacerr. (*)	4	0				Castellón ...	14	6			5.5	MAXIMA: 22° en Sevilla.  MINIMA: 1° bajo cero en Cuenca, Gerona y Soria.
Vares ...		10	1			Barajas. ...	18	2			7.1	Játiva ...	13	2			6.5	
Monteventoso ...	11	8	5	14		Madrid. ...	17	4			6.7	Manises. ...						
Otero de Rey.	12			9		Getafe. ...	17	3			7.6	Valencia ...	14	3			5.8	
Finisterre ...	18	11	33	11		Alcalá ...	13	1				C. S. Antonio.	16	5			6.4	
Santiago (A.)	11	9	34	66	4.5	Toledo ...	19	3			8.3	Alcoy ...	18	3			6.4	
Santiago. ...	9	7	37	39	0.0	Cuenca. ...		-1			5.5	Alicante ...	17				7.4	
Vigo ...	14	12	18	65		Molina. ...	16	3			9.0	Rabasa. ...	14	3			8.5	
Ponferrada. ...	13	8		1p		Ciudad Real ...	17	2			7.5	Murcia. ...	15	3			7.1	
						Albacete ...	16	0			7.5	Alcantarilla ...	14	0			7.6	
						Cáceres. ...	18	10				San Javier. ...	18	2				Observaciones de MADRID (Parque del Retiro)  TEMPERATURAS Máx. 16,5 de 14,30 a 16,30 Mín. 4,0 a 7,00 h. a 1 h. 5,6 a 13 h. 12,0 a 7 h. 4,0 a 18 h. 12,1  PRESIONES Máx. 709,2 mm. a 18,00 ayer Mín. 702,1 mm. a 18,00 hoy a 1 h. 707,5 a 13 h. 704,2 a 7 h. 705,7 a 18 h. 702,1  VIENTO Velo. máx. 12 m/s a 15,15. Dirección: Este-sudeste. Recorrido en 24 horas 183 km.  (* Estaciones situadas a más de 1.600 metros sobre el nivel del mar. NOTA.—Los datos de este Boletín comprenden las observaciones desde las 18 h. T. M. G. de ayer a las 18 h. T. M. G. del día de hoy.  Las horas de sol corresponden al día de ayer.
						Badajoz ...	21	5			6.6	C. Galeras. ...	14	7				
Gijón ...	19	15			5.2	Vitoria. ...		3				Sevilla. ...	22	7			6.3	
Cabo Mayor...	17	14				Logroño ...	15	x			7.0	Córdoba. ...	19	6				
Santander...	19	13			5.0	Pamplona...	15	1				Jaén ...	18	6			7.0	
Punta Galea...	20	11				Candanchu (*)	7	-2			6.4	Granada ...	17	2				
Sondica ...	21	x				Monflorite. ...	9	1				Cartuja. ...	20	5			6.5	
Igueldo. ...	17	12			4.1	Veruela. ...	12					Huelva. ...	18	9				
						Calatayud. ...	16	0				Jerez ...	18	10				
León ...	9	4			4.0	Daroca. ...	18	0				S. Fernando ...	18	11				
P. Sanabria. ...						Sanjurjo ...	11	-1			6.3	Garifa. ...	16	11				
Zamora. ...	15	2				Zaragoza ...	12	1				Málaga. ...	14	8			8.0	
Palencia. ...	13	5				Valenzuela. ...	11	3			7.0	Almería. ...	17	7			3.7	
Villafria ...	13	4			6.2	Calamocha. ...	16	-2			4.1	Ibiza ...	15					
Burgos...	13	4			6.5	Lérida... ..	16	0			5.5	P. Mallorca ...	16	2			9.3	
Valladolid..	13	5			6.8	La Molina (*)	8					Mahón ...	14	5			4.9	
Villanubla..	13	3			6.5	Gerona ...	14	-1				Sta. C. Tnefe.	14				9.7	
Soria ...	12	-1			6.7	Cabo Bagur ...	16	5				Izaña (*) ...	4				9.7	
Salamanca..	15	5			2.7	Barcelona...	13	8			5.7	Gando... ..	x				7.0	
Avila... ..	12	1				Prat. ...						Los Rodeos ...	8				9.7	
Segovia. ...		5				Montseny (*)	6					Fuerteventura..	13					
						Reus ...	14	5			6.6	Lanzarote ...	x	x				
						Tortosa. ...	15	3			5.4	Melilla ...	16					
												Ifni ...	x	x				
												V. Cisneros ...	x	x				

### INFORMACION GENERAL DEDUCIDA DE LAS OBSERVACIONES DE DIECINUEVE HORAS (HORA OFICIAL).

Durante el día de hoy la nubosidad ha sido muy abundante en el extremo noroeste de la Península, en donde se han registrado importantes precipitaciones. Se han medido 65 litros de agua por metro cuadrado en Vigo, 39 en Santiago y 17 en La Coruña. En el resto de España el tiempo fue bueno con escasa nubosidad.

### PREDICCIÓN VALIDA PARA EL MARTES DÍA 20.

La nubosidad debe extenderse a Extremadura, cuenca del Duero y parte del Centro, produciendo chubascos y alguna tormenta. Vientos fuertes de componente sur con aumento de la temperatura.

### AVISO ESPECIAL PARA BARCOS PESQUEROS Y NAVEGACION DE CABOTAJE.

Fuerte marejada o mar gruesa en Gran Sol, Vizcaya y Finisterre, con riesgo de temporal del suroeste. Marejada en San Vicente y Cádiz. Marejadilla en el resto del litoral.

RADIOSOND EOS

Estación	Barajas	Indicativo	221	Día/hora	19/00
1000	199			949	3 2 00 00
850	1531	5 -1	22 20	920	5 -1 00 00
700	3090	-3 -10	23 35	870	6 0 20 01
500	5680	-20 -24	26 30	812	3 -1 25 25
400	7294	-31	26 45	741	-2 -5 23 35
300	9270	-45		695	-3 -11 23 35
250				656	-5 -13 24 40
200	11850	-65		622	-6 -17 23 40
150	13580	-67		596	-8 -19 25 25
100	16040	-64		485	-22 -24 26 20
				300	-46
				185	-59

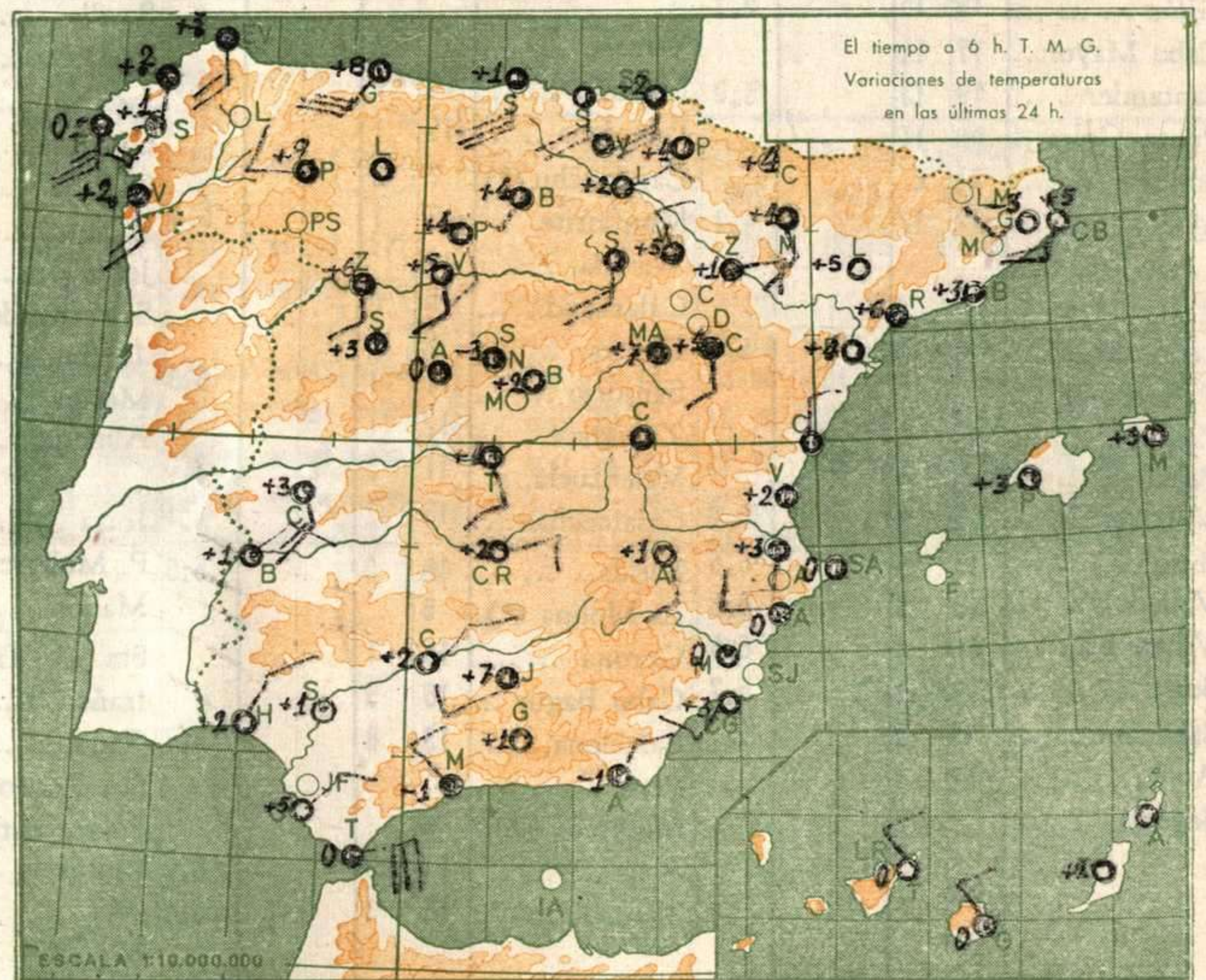
Estación	Barajas	Indicativo	221	Día/hora	19/12
1000	154			995	9 2 03 06
850	1501	5 -2	21 22	842	5 -2 22 23
700	3060	-3 -13	25 45	672	-5 -14 25 55
500	5662	-17 -31	24 60	626	-5 -21 23 45
400	7298	-29		500	-17 -31 24 60
300	9290	-44		463	-21
250				320	-42
200	11900	-61		284	-47
150	13670	-61		210	-61
100	16200	-57		160	-64
				146	-61
				80	-56

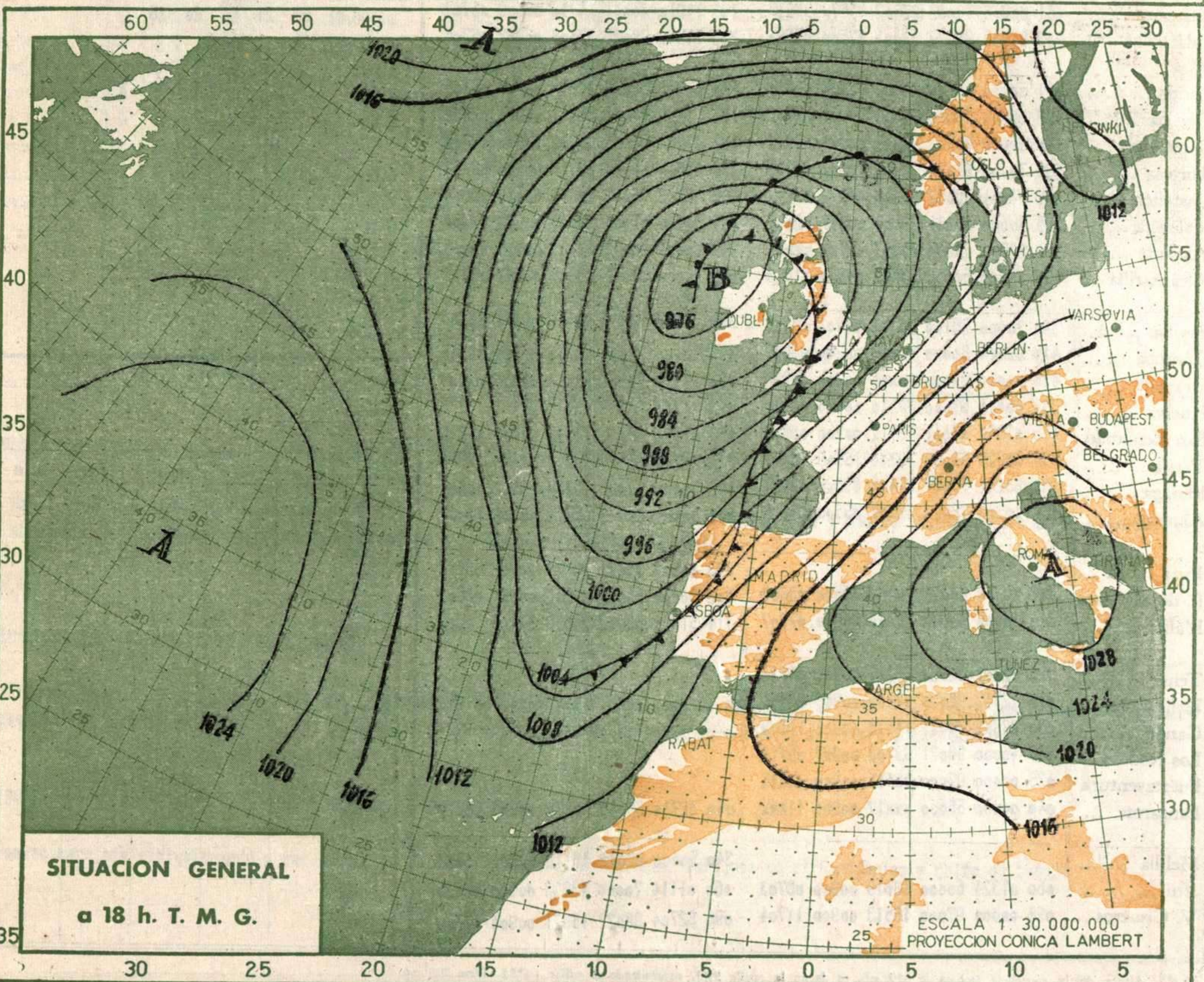
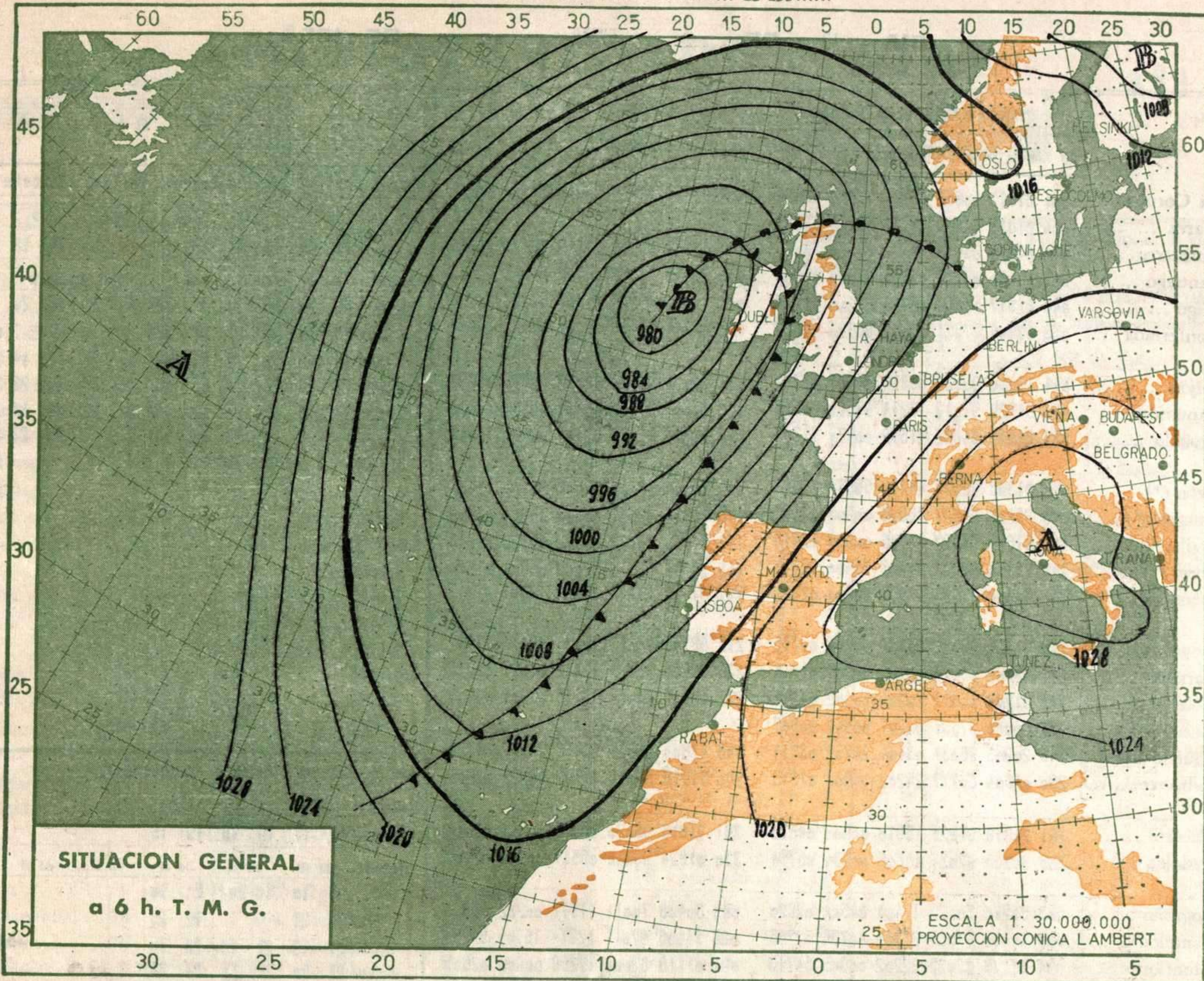
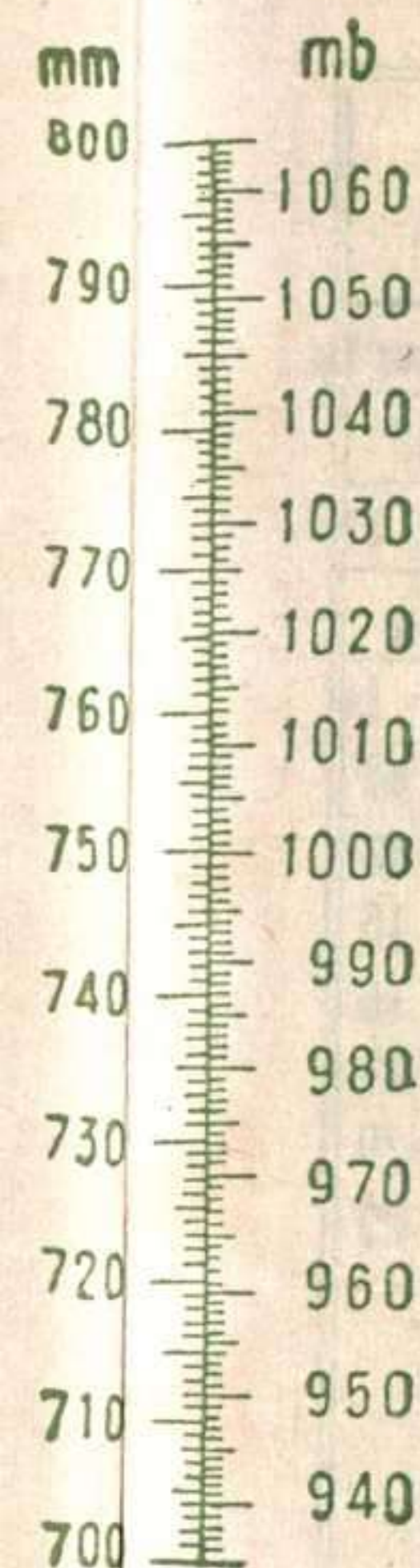
Estación	Valenzuela	Indicativo	159	Día/hora	18/23
1000	199			990	3 -1
850	1539	7 -9	22 15	930	10 -7
700	3110	-2 -20	22 25	695	-2 -19
500	5700	-19 -22	24 27	639	-7 -14
400	7322	-30 -36	24 31	612	-7 -23
300	9300	-45	25 44	592	-9 -24
250	10800	-55	27 58	504	-18 -22
200	11870	-66	27 68	346	-37 -45
150	13620	-59	X X	183	-59
100	16140	-63	26 64	136	-59
				126	-62

Estación	Palma M.	Indicativo	302	Día/hora	19/12
1000	201	13 9	18 05	1018	14 10 00 00
850	1554	10 -9	21 12	929	11 10 22 14
700	3155	2 -15	26 16	858	10 -1 21 12
500	5775	-16	25 27	808	1 -1 21 12
400	7407	-30		697	2 -16 21 61
300	9380	-47	26 50	483	-19 25 26
250				260	-19
200	11940	-65		105	-40
150	13680	-64		70	-63
100	16180	-59			

Estación	Indicativo	Día/hora
1000		
850		
700		
500		
400		
300		
250		
200		
150		
100		

Estación	Indicativo	Día/hora
1000		
850		
700		
500		
400		
300		
250		
200		
150		
100		





	OBSERVACIONES a 6 h.							OBSERVACIONES a 18 h.							VIENTO EN ALTURA						
	iii	Nddff	VVwwW	PPPTT	N <sub>h</sub> C <sub>L</sub> bC <sub>M</sub> C <sub>H</sub>	T <sub>d</sub> T <sub>d</sub> app		iii	Nddff	VVwwW	PPPTT	N <sub>h</sub> C <sub>L</sub> bC <sub>M</sub> C <sub>H</sub>	T <sub>d</sub> T <sub>d</sub> app		Estación	Sevilla	Sevilla	Logroño	Valldid	Albacete	Almería
La Coruña ...	001	81812	50656	04112	874xx	09614		001	81804	56636	99911	1732x	09805		391	391	084	140	280	488	
Vares ...	004	81019	32636	01512	47020	12613		040	82322	95586	01212	27x2x	12716		19 05	19 11	19 12	19 12	19 12	19 11	
Finisterre ...	040	81625	95596	05112	67x20	12615		043	82405	20266	00808	9x0xx	08103		dd ff	dd ff	dd ff	dd ff	dd ff	dd ff	
Santiago ...	043	02400	00266	03410	9x0xx	10868		046	81820	46616	02717	872xx	10708								
Vigo ...	046	81817	56636	05714	872xx	11717		053	82708	96616	02613	6762x	03827								
Ponferrada ...	053	62706	97021	10011	68500	02827															
Gijón ...	014	12030	99020	06316	00941	05732		014	72029	99022	00818	2877x	06723								
Santander ...	023	61826	97012	12214	4562x	50720		023	61807	97052	05317	48540	03611								
Igueldo ...	027	81632	84032	11812	0097x	51708		027	41824	75012	07115	0097x	12613								
León (*) ...	055	81303	98032	45106	5557x	02615		055	71808	98012	40008	75500	03621								
Burgos (*) ...	076	32208	95021	46606	00908	01716		076	41810	96021	43310	00940	03709								
Valladolid ...	141	61604	58022	14706	00916	02716		141	81814	70022	07713	00926	05713								
Soria (*) ...	148	71918	96022	54403	75500	52715		148	22514	98012	52009	00901	01611								
Salamanca (*) ...	202	30000	97021	43906	00940	02712		202	42121	97011	41712	42501	01712								
Navacerrada (*) ...	215	71816	98031	55801	00901	00715		215	6810	98021	47503	00901	01713								
Barajas ...	221	43102	65021	20102	00907	01716		221	21910	70021	12412	00941	05713								
Toledo ...	272	31203	56011	20204	00902	04719		272	12302	60020	13515	00901	08707								
Cuenca (*) ...	231	60000	97031	04201	00949	00807															
Ciudad Real ...	348	20903	96031	03404	24732	03711		348	41804	98031	98813	24702	04708								
Albacete ...	280	01504	60117	24202	00900	01813		280	11516	80011	17109	00931	03804								
Cáceres ...	261	21818	97021	15910	0090x	04613		261	21818	98020	09815	08941	05608								
Badajoz ...	330	30906	97021	15606	00930	05714		330	01824	98000	09517	00900	03702								
Logroño ...	083	80210	70022	17404	845xx	02820		083	30408	70011	11511	00902	06400								
Pamplona..	086	40000	97031	21305	40786	02715		086	11406	97011	12714	18601	51709								
Monflorite ...	094	81118	82022	22202	00905	54713		094	01118	82000	17208	00900	02605								
Zaragoza ...	161	80908	50032	20602	5557x	50613		161	11310	80011	14710	00909	06707								
Calamocha (*) ...	233	81806	97022	38001	87500	01730		233	21812	98021	37308	00907	06708								
Lérida ...	171	00000	98000	21802	00900	52711		171	00906	98022	16911	00900	05105								
Gerona ...	183	02201	35050	25600	00900	01713		183	21806	70011	19411	00941	07605								
Barcelona...	180	60000	96022	22609	00921	07707		180	71804	96022	20312	75600	09704								
Tortosa ...	238	70000	97022	22704	766xx	03712		238	61604	96401	19711	66500	08203								
Castellón ...	286	73201	96052	23408	046xx	xxxxx		286	40702	96051	20311	48470	09604								
Valencia ...	285	30000	96031	22604	00977	02504		285	30000	97000	19409	00972	07300								
Alicante ...	358	22902	22904	00902	02702	xxxxx		358	50000	98021	19009	00906	09605								
Alcantarilla ...	429	00000	60000	23502	00900	01813		429	30000	50011	10908	00902	09813								
Sevilla ...	390	20000	96100	20107	00901	06713		390	31806	70011	04116	00901	12705								
Córdoba ...	410	00404	60000	xxx07	00200	06907		410	10000	60011	xxx16	00902	11316								
Granada ...	420	00000	97000	xxx04	00900	01816		420	41820	97021	xxx14	00904	00609								
Huelva ...	383	00401	97000	14410	00900	08400		383	81408	97032	14616	00907	11400								
San Fernando	453	01111	98001	19112	00900	08813		453	41121	48031	13815	00905	09616								
Tarifa ...	458	60928	98031	19314	15506	10617		458	70932	98022	15714	22406	12607								
Málaga ...	482	83202	75031	22408	855xx	07817		482	50000	70021	16312	15502	10804								
Almería ...	488	30203	78020	22307	35500	06815		488	50404	80012	16913	00906	10609								
Ibiza ...								373	40804	75021	21411	00902	08607								
P. de Mallorca	302	40000	60021	25403	25530	03607		302	50000	65021	21912	00907	08604								
Mahón ...	314	10000	60020	24109	00940	07707		314	51604	63032	21513	36208	11607								
Tenerife ...	020	02902	98020	13215	00900	08714															
Izaña (**)	010	12512	98020	08406	00906	64708															
Gando ...	030	22903	75021	14613	00901	11709															
Los Rodeos ...	015	40000	98021	98708	00907	05712															
Fuerteventura	035	00000	97000	15415	00900	xx815															
Lanzarote ...	040	00000	56000	xxx12	00900	11xxx		040	32710	65063	xxx18	00905	13xxx								
Melilla ...								340	50000	98012	16113	00901	11607								
Ifni ...	060	01324	60000	18019	00900	08703		060	01114	70000	13923	00900	00723								
V. Cisneros ...	096	00000	97000	16513	00900	11704		096	82704	98022	15621	00904	17300								

(\*) Altura de la superficie isobara de 850 mb. se da en la casilla PPP, suprimiendo el millar. (\*\*) Idem 700 mb.