



MINISTERIO DEL AIRE

Boletín diario del Servicio Meteorológico Nacional

AÑO VIII
2.ª EPOCA
Núm. 364

MADRID, MIERCOLES 30 DE DICIEMBRE DE 1959

PRECIOS DE SUSCRIPCIÓN: España, ptas. año. Extranjero, ptas. año. OFICINA CENTRAL METEOROLÓGICA. Apartado 285. MADRID. Teléfono 25-92-33

ESTACIONES	TEMPERATURA		PRECIPITACION		Horas de sol	ESTACIONES	TEMPERATURA		PRECIPITACION		Horas de sol	ESTACIONES	TEMPERATURA		PRECIPITACION		Horas de sol	TEMPERATURAS EXTREMAS (de las Capitales Peninsulares)
	Máx.	Mín.	Noche	Día			Máx.	Mín.	Noche	Día			Máx.	Mín.	Noche	Día		
La Coruña...	14	12	ip		1.4	Navacerrada (*)						Castellón ...	24	9			7.2	MAXIMA: 24° en Castellón.
Vares ...	15	10				Barajas...	14	1			7.0	Játiva ...		8			4.7	
Monteventoso...	13	10				Madrid...	12	3			6.9	Manises...					6.2	MINIMA: 2° bajo cero en Cuenca y Teruel.
Otero de Rey...		4	ip			Getafe...		1			6.5	Valencia ...	23	9			6.8	
Finisterre ...	13	11	3			Alcalá ...					8.2	C. S. Antonio.	20				8.5	
Santiago (A.)...	15	9	2		0.0	Toledo...	12	2			7.3	Alcoy ...	21	2			8.7	
Santiago ...						Cuenca...	16	-2			7.5	Alicante ...	23	10			9.0	
Vigo ...	16	10				Molina...	15	1			8.8	Rabasa...	19	10			8.5	
Ponferrada ...	14	3				Ciudad Real ...	8	1			5.3	Murcia...	22	9			8.5	
						Albacete ...	14	0				Alcantarilla ...	22	5			8.0	
						Cáceres...	11	4	ip			San Javier...	20	7			8.5	
						Badajoz ...	14	5				C. Galeras...	18	10			8.0	
Gijón ...	15	14			8.0	Vitoria...	13	2	ip			Sevilla...	18	6			8.0	
Cabo Mayor...	13	11			6.5	Logroño ...	13	7		5.5		Córdoba ...	18	4			0.5	
Santander...	17	12				Pamplona...	13	4				Jaén ...	14	3			6.6	
Punta Galea ...	17	10				Candanchu (*)	7	2	4			Granada ...	18	2			7.3	
Sondica ...	17					Monflorite..	15	5		5.6		Cartuja...	20	2			8.8	
Igueldo...	13	10	ip	3		Veruela...	16	2		7.1		Huelva...	20	7			1.0	
						Calatayud...	14	6				Jerez ...	19	5			8.0	
León ...	4	-1	ip		8.3	Daroca...	13	3				San Fernando...	21	9			8.0	
P. Sanabria ...	9	6	ip		7.0	Sanjurjo ...	17	4				Tarifa ...	18	12			1.0	
Zamora ...	6	3			0.0	Zaragoza ...	17	7				Málaga...	20	8			8.0	
Palencia ...	6	5				Valenzuela..	16	6				Almería ...	17	x				
Villafria ...	6	5			0.0	Calamocha..	12	0		5.2		Ibiza ...	18	7			8.0	
Burgos...	6	5				Lérida...	16	3		4.3		P. Mallorca ...	18	3			5.7	
Valladolid...	8	3			0.0	La Molina (*)	7	2		1.0		Mahón... ..	17	9			4.3	
Villanubla...	6	3	ip		0.5	Gerona...	17	2				S. C. Tenerife.	x					
Soria ...	12	1			3.9	Cabo Bagur ...	19	10				Izaña (*) ...	x					
Salamanca...	9	2			8.0	Barcelona...	17	9		5.7		Gando...	x					
Avila ...	15	-1				Prat ...		8		5.7		Los Rodeos ...	x					
Segovia ...	13					Montseny (*)	11			6.5		Fuerteventura .	x					
						Reus ...		9		5.9		Lanzarote...	x					
						Tortosa...	22	14				Melilla...	20					
						Teruel.....	15	-2				Ifni ...	x					
												V. Cisneros ...	x					

INFORMACION GENERAL DE LAS ULTIMAS 24 HORAS (DE 19 HORAS DE AYER A 19 HORAS DE HOY, HORA OFICIAL).

En la pasada noche ha llovido débilmente en puntos de Galicia y Vascongadas. De madrugada se formaron numerosas nieblas en toda la meseta Central. En el resto de España el tiempo fué bueno.

Durante el día se han producido algunas precipitaciones aisladas muy débiles en Vascongadas. Han persistido durante todo el día algunas nieblas formadas en la Cuenca del Duero y Extremadura. En el resto de España el tiempo ha sido bueno sobre todo en el litoral mediterráneo donde se han registrado temperaturas del orden de los 20 grados.

PREDICCIÓN PARA EL JUEVES DIA 31.

Es probable que se produzcan algunas lluvias ocasionales en el cuadrante Noroeste de la Península. En el resto de España reinará, en general buen tiempo, pero con formaciones de niebla en las regiones de la Meseta y bajo Guadalquivir. Por la tarde aumentará la nubosidad en la vertiente atlántica, especialmente con nubes altas.

AVISO ESPECIAL PARA BARCOS PESQUEROS Y NAVEGACION DE CABOTAJE.

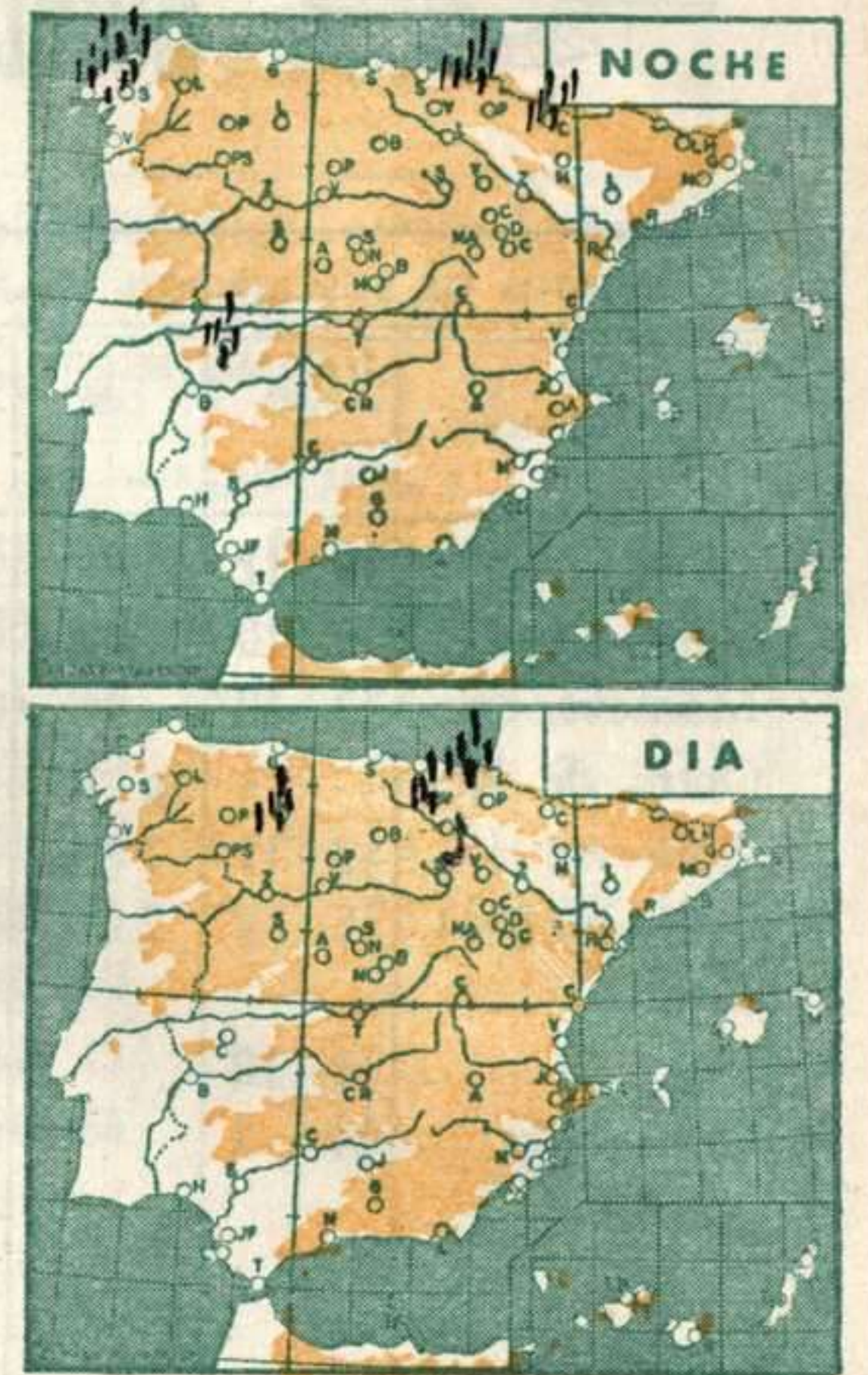
Riesgo de marejada o fuerte marejada en el área de Finisterre. Probable aumento progresivo de la fuerza del viento en Finisterre y San Vicente con componente sur. Nada importante en el resto del litoral.

(*) Estaciones situadas a más de 1.600 metros sobre el nivel del mar.
NOTA. — Los datos de este Boletín comprenden las observaciones desde las 18 h. T. M. G. de ayer a las 18 h. T. M. G. del día de hoy.
Las horas de sol corresponden al día de ayer.

RADIOSONDEOS

pp	hhh	TT	T _d	T _d	dd	ff	pp	TT	T _d	T _d	dd	ff
Estación VALENZUELA Indicativo 159 Día/hora 29/23												
1000	222						998	10	3			
850	1567	8	-4	31	39		916	6	2			
700	3167	4		32	39		870	6	-1			
500	5832	-11		32	45		841	8	-7			
400	7503	-24		33	48		828	7	-7			
300	9560	-40		32	55		816	9	-8			
250	10750	-50		30	54		753	7				
200	12170	-50		31	61		694	4	-13			
150	13920	-70		31	62		660	1	-10			
100							637	0	-18			
							531	-9				
							158	-70				

pp	hhh	TT	T _d	T _d	dd	ff	pp	TT	T _d	T _d	dd	ff
Estación Indicativo Día/hora												
1000							1000					
850							850					
700							700					
500							500					
400							400					
300							300					
250							250					
200							200					
150							150					
100							100					

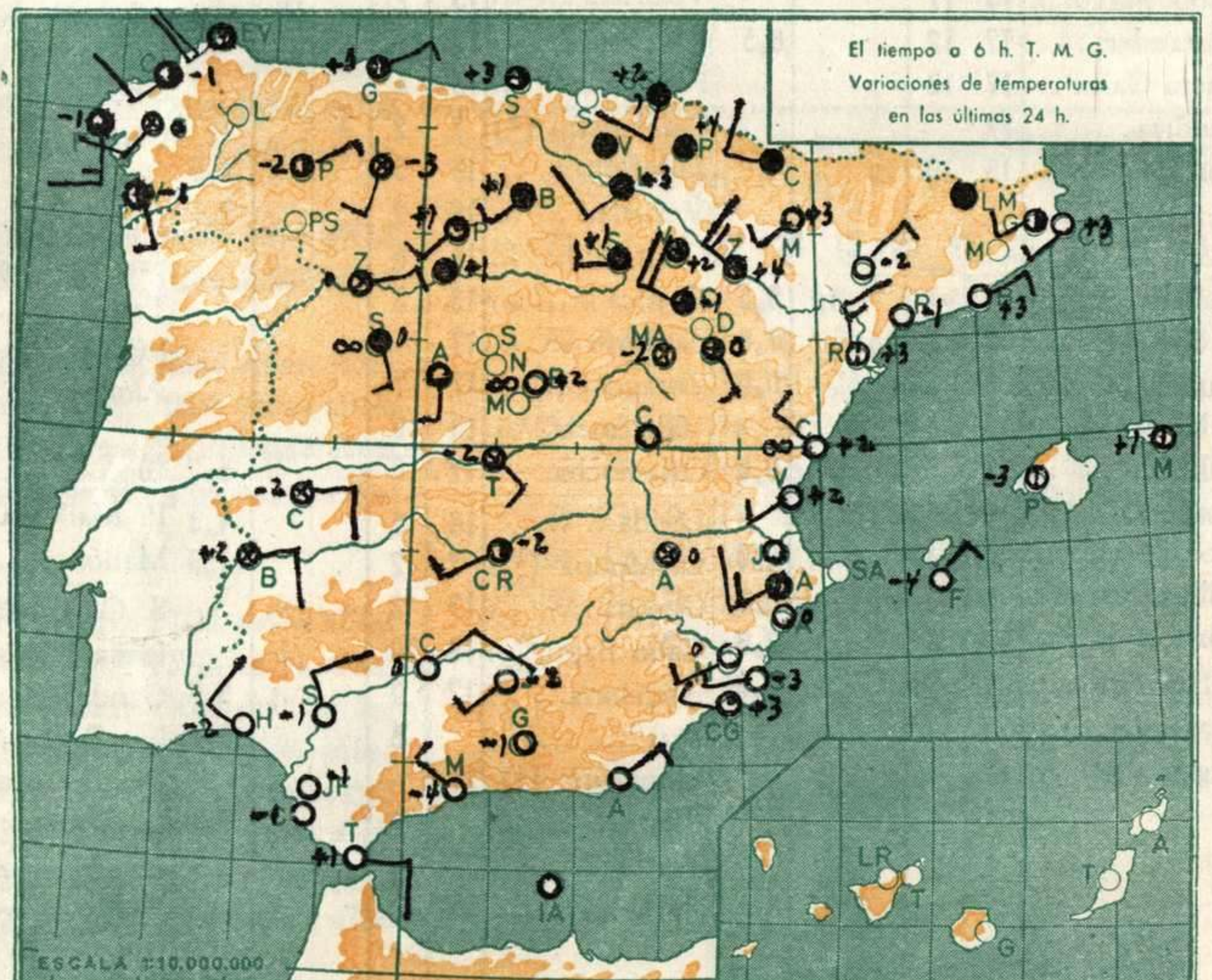


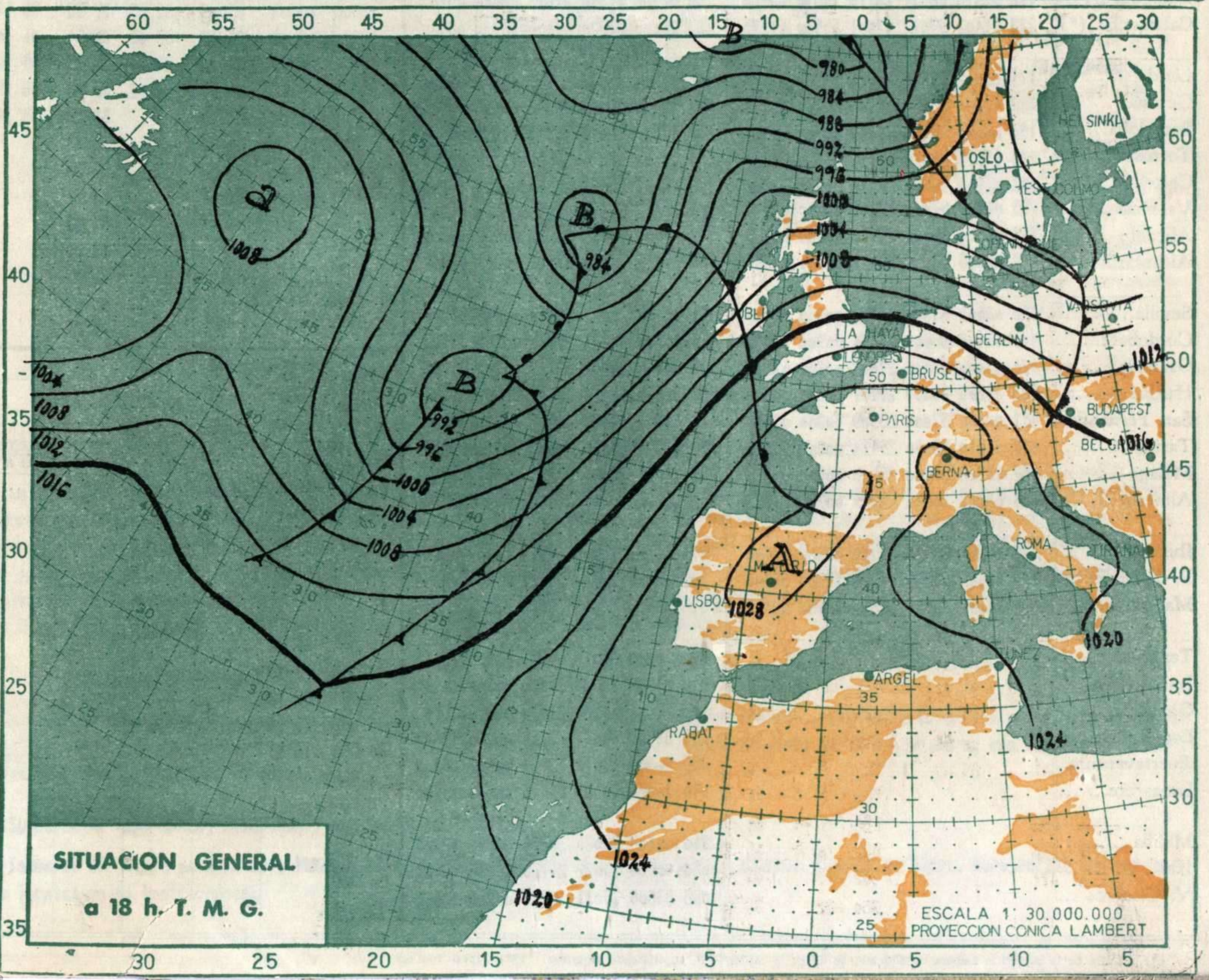

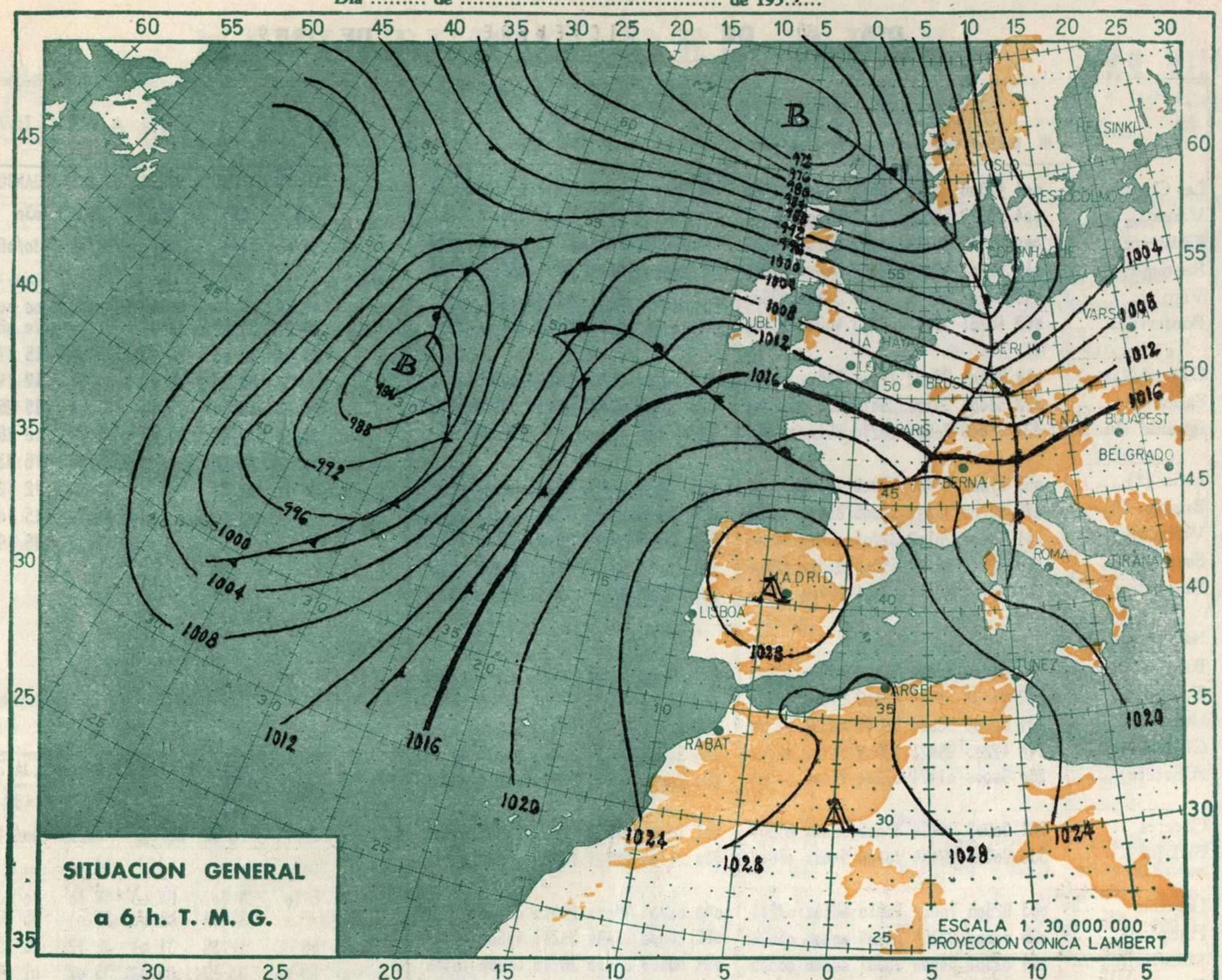

pp	hhh	TT	T _d	T _d	dd	ff	pp	TT	T _d	T _d	dd	ff
Estación BARAJAS Indicativo 221 Día/hora 30/00												
1000	255						955	3	2	00	00	
850	1594	11	4				860	11	5			
700	3204	5		31	22		745	9	-5			
500	5855	-11		32	36		660	2		31	22	
400	7520	-24		33	30		575	-7		32	28	
300	9550	-40					300	-40				
250							170	-68				
200	12190	-60					138	-74				
150	13930	-71										
100												

pp	hhh	TT	T _d	T _d	dd	ff	pp	TT	T _d	T _d	dd	ff
Estación VALENZUELA Indicativo 159 Día/hora 30/11												
1000	263						980	12	4			
850	1620	8	7	32	29		906	9	8			
700	3218	4	-9	33	22		796	7	3			
500	5879	-11		31	33		774	8	-11			
400	7549	-25	-33	31	58		745	6	-12			
300	9560	-41		30	74		732	6	-4			
250	10770	-51		31	27		636	-1	-19			
200	12190	-61		xx	47		543	-6				
150	13940	-70		30	46		454	-17	-31			
100	16330	-69		31	33		310	-40	-45			
							141	-72				
							137	-70				

pp	hhh	TT	T _d	T _d	dd	ff	pp	TT	T _d	T _d	dd	ff
Estación LA CORUÑA Indicativo 001 Día/hora 30/12												
1000	233	10	8	v	02		1021	12	9	22	02	
850	1599	12		23	11		995	9	7	18	05	
700	3197	2		24	16		918	16	-3	22	12	
500	5828	-12		25	42		765	7		24	11	
400	7582	-27	-31	25	43		643	-3		24	23	
300	9590	-43		25	48		485	-14	-26	25	42	
250							383	-30	-33	25	44	
200	12200	-52		25	59		320	-40	-43	25	38	
150	13950	-68					179	-67				
100							164	-66				
							135	-71				
							116	-69				

pp	hhh	TT	T _d	T _d	dd	ff	pp	TT	T _d	T _d	dd	ff
Estación PALMA DE MCA Indicativo 302 Día/hora 30/12												
1000	233	16	7	32	07		1022	18	9	34	08	
850	1597	12	-3	34	04		975	13	7	30	06	
700	3199	5	-5	34	22		922	10	4	33	06	
500	5860	-11		34	44		905	10	3	35	10	
400	7532	-24		xx	55		873	13	1	34	04	
300		-41		35	48		752	6	-3	33	18	
250							700	5	-5	34	22	
200	12190	-60					660	1	-7	34	22	
150	13950	-68					632	0	-17	35	26	
100	16360	-71					462	-15		35	54	
							360	-32		33	40	





	OBSERVACIONES a 6 h.							OBSERVACIONES a 18 h.							VIENTO EN ALTURA								
	iii	Mddff	VVwwW	PPPTT	N _h C _L hC _M C _N	T _d T _d app		iii	Mddff	VVwwW	PPPTT	N _h C _L hC _M C _N	T _d T _d app		Estación	LOGRÑO	VALENCIA	MALAGA	VALNCIA	GANDO	SEVILLA		
La Coruña ...	001	42306	68012	28612	45500	11806	001	40000	50051	25011	00951	09610											
Vares ...	004	22319	66021	25011	25000	09201	004	50914	58021	23011	55000	11805											
Finisterre ...	040	61416	96214	30312	66x00	11605	040	22308	97020	26712	25x00	10607											
Santiago ...	042	92107	97025	29809	9x0xx	09805	042	20000	98021	25311	00932	09701											
Vigo ...	046	31402	69011	28811	34500	09807	046	21401	78030	24614	00901	09713											
Ponferrada ...	053	40701	95101	33803	46300	03403	053	10000	96011	27907	14500	07612											
Gijón ...	014	70401	98022	27414	756xx	11207	014	30701	97021	25812	00975	11705											
Santander... ..	023	50000	95102	29013	36510	11204	023	30906	97021	26813	00901	11713											
Igueldo ...	027	81805	70505	29210	854xx	10201	027	11606	75000	28712	15400	11608											
León (*) ...	055	91802	91450	57800	9x0xx	51303	055	91601	90474	58203	9x0xx	03603											
Burgos (*) ...	076	82203	95022	59005	854xx	05400	076	90000	90454	57905	9x0xx	05707											
Valladolid... ..	141	80000	20102	32205	0097x	04400	141	80207	40032	29406	861xx	06707											
Soria (*) ...	148	82704	96022	65303	863xx	02400	148	10000	98011	65908	00901	07603											
Salamanca (*)	202	81104	76051	57104	864xx	03110	202	60202	84474	55705	26201	04707											
Navacerrada (*)																							
Barajas... ..	221	00000	58050	32203	00900	03400	221	30000	65021	28111	00901	07605											
Toledo... ..	272	91101	01454	33402	9x0xx	03400	272	51101	60031	30408	00902	06400											
Cuenca (*) ...	231	00000	98000	50551	00900	52300	231	00000	87001	53112	00900	10300											
Ciudad Real ...	348	42203	95021	12603	34702	02300	348	50904	94101	11607	34732	05703											
Albacete ...	280	90000	01474	32200	9x0xx	03004	280	20000	65021	28211	00901	08901											
Cáceres ...	261	90908	91454	30005	9x0xx	05607	261	10405	97020	27609	00901	07601											
Badajoz ...	330	90708	92454	30406	9x0xx	05813	330	21104	96121	27209	00902	08802											
Logroño ...	083	82506	70022	30610	6851x	07211	083	02704	75000	29410	00900	07604											
Pamplona... ..	086	00000	92354	34109	00900	06024	086	40000	91444	30211	48600	06709											
Monflorite... ..	094	02502	84000	26607	00900	06305	094	00000	84000	26710	00900	10400											
Zaragoza ...	160	52916	80031	28510	25670	05500	160	02906	75010	27013	00900	09707											
Calamocha (*)	233	51402	97012	47001	55500	01225	233	20000	97020	47006	00930	06400											
Lérida ...	171	00402	97020	25704	00900	03400	171	10904	98020	25812	00940	09500											
Gerona ...	183	42001	30031	25003	00941	10400	183	40000	70011	24513	00941	07509											
Barcelona... ..	180	00502	96000	25011	00900	05301	180	13610	96010	25911	00970	08110											
Tortosa ...	238	13614	99020	24615	0094x	04103	238	10000	97010	25615	11749	10305											
Castellón ...	286	02901	96050	25911	00900	022xx	286	02301	96051	27314	00900	10209											
Valencia ...	285	02302	97000	25609	00900	04303	285	01802	97000	25413	00900	10302											
Alicante .A ...	358	00000	98000	25510	00900	04703	358	10000	98020	26312	00902	08308											
Alcantarilla ...	429	02906	65000	27311	00900	03803	429	11302	70020	26712	00901	07304											
Sevilla... ..	390	03602	60000	29106	00900	05707	391	20000	75021	25113	00902	07300											
Córdoba ...	410	00406	60004	29004	00900	04809	410	30906	65021	25215	00902	11805											
Granada ...	420	00000	97000	27002	00900	02908	420	30000	96051	24512	00941	11303											
Huelva ...	383	03209	96000	27707	00900	06613	383	30000	96020	25017	00902	09203											
San Fernando..	453	00000	97000	25909	00900	07613	453	32304	98020	24618	00905	10605											
Tarifa ...	458	00910	98000	25414	00900	10811	458	00923	98010	24316	00900	10401											
Málaga ...	482	03204	65000	26508	00900	06810	482	21402	70020	25114	00901	09303											
Almería ...	488	00202	70000	xxxxx	00900	00803	488	00702	80000	26015	00900	12300											
Ibiza ...	373	00101	68000	27308	00900	05400	373	00000	70000	27912	00900	09201											
P. de Mallorca	302	10000	68020	25807	15500	04300	302	10000	65020	26412	00901	06404											
Mahón... ..	314	10000	60011	24610	18400	09600	314	00000	62000	25612	00900	09309											
Tenerife ...							020	30000	98020	21921	00906	12400											
Izaña (**)							010	51809	99022	14606	00904	xxxxx											
Gando... ..							030	31802	70021	21819	00908	16300											
Los Rodeos ...							015	31608	98031	21118	00904	17400											
Fuerteventura..							035	20000	98012	12019	00901	06300											
Lanzarote... ..							040	30000	70021	xxx18	00901	13xxx											
Melilla... ..							340	00408	98020	26214	00900	12305											
Ifni... ..							060	40406	75022	24120	00906	10406											
V. Cisneros ...							096	63608	75031	16721	00906	10302											

(*) Altura de la superficie isobara de 850 mb. se da en la casilla PPP, suprimiendo el millar. (**) Idem 700 mb.