



MINISTERIO DEL AIRE

Boletín diario del Servicio Meteorológico Nacional

AÑO VIII
2.ª EPOCA
Núm. 319.

MADRID, DOMINGO 15 DE NOVIEMBRE DE 1959.

PRECIOS DE SUSCRIPCION: España, ptas. año. Extranjero, ptas. año. OFICINA CENTRAL METEOROLOGICA. Apartado 285. MADRID. Teléfono 25-92-33

ESTACIONES	TEMPERATURA		PRECIPITACION		Horas de sol	ESTACIONES	TEMPERATURA		PRECIPITACION		Horas de sol	ESTACIONES	TEMPERATURA		PRECIPITACION		Horas de sol
	Máx.	Mín.	Noche	Día			Máx.	Mín.	Noche	Día			Máx.	Mín.	Noche	Día	
La Coruña...	12	8	7	ip	5.5	Navacerrada (*)	-5		X			Castellón ...	18	8			0.2
Vares ...	12	8	2	2		Barajas...	12	2			0.0	Játiva ...	18				
Monteventoso...	10	7	1			Madrid...	10	3			0.0	Manises...					
Otero de Rey...	12	2	3	ip		Getafe...	12	3			0.0	Valencia ...	18	8			0.0
Finisterre ...	12	8		ip		Alcalá ...						C. S. Antonio.	18				
Santiago (A.)...	10	5	6	3	5.7	Toledo...	12	3	ip		0.0	Alcoy ...					
Santiago ...						Cuenca...	7	0	2		0.0	Alicante ...	19	9	2		7.5
Vigo ...	12	6	1		6.3	Molina...	7	0			0.0	Rabasa...	17	11	2		7.3
Ponferrada ...			X	X		Ciudad Real ...	12	2	1		0.0	Murcia...	18	11	ip		7.2
						Albacete ...	10	2	3			Alcantarilla ...	18	12	ip		6.3
						Cáceres...	13					San Javier...	19	9	2		2.9
						Badajoz ...	15	5			0.0	C. Galeras...	16	9	1		
Gijón ...	11	7	19	7	3.6	Vitoria...	8		X	ip		Sevilla...	19	6	2		3.0
Cabo Mayor...	10	9	15	18		Logroño ...	11	3				Córdoba ...		5	ip		3.0
Santander...	10	7	16	13	4.6	Pamplona...	9		X	ip		Jaén ...		5	1		
Punta Galea ...	10	7	6	5		Candanchu (*)	0		X	1		Granada ...	14	5	1		6.2
Sondica ...	10		X	10		Monflorite...	9	1			0.0	Cartuja...	16	3	1		
Igueldo...	7	5	8	12		Veruela...		4			0.0	Huelva...	19	8			0.8
						Calatayud...	12	4				Jerez ...	17	6			
León ...	8	0			6.9	Daroca...						San Fernando...	18	9	2		2.9
P. Sanabria ...	8	2	1		0.0	Sanjurjo ...	12	1			0.0	Tarifa ...	17	10	3		
Zamora ...	10	2			6.8	Zaragoza ...	12	3				Málaga...	19	11			1.2
Palencia ...	8	2				Valenzuela...	12					Almería ...	21	14			8.0
Villafria ...	8	-1			4.2	Calamocha...	8	-1			0.0	Ibiza ...	15	12	5		6.3
Burgos...	8	0			6.2	Lérida...	12	0			0.0	P. Mallorca ...	16	7	1		1.0
Valladolid...	9	1			5.4	La Molina (*)			X	X		Mahón...	15	10	4	ip	2.6
Villanubla...	9	-1			3.2	Gerona...	15	6				S. C. Tenerife.	23	19			1.0
Soria ...	7	-1			0.0	Cabo Bagur ...	11					Izaña (*) ...					
Salamanca...	9	0			2.1	Barcelona...	X	8	ip		0.0	Gando...	23	17			
Avila ...	6	0				Prat ...	13		X			Los Rodeos ...	17	13			7.2
Segovia ...						Montseny (*)	4	-3	1		0.0	Fuerteventura ...	20	16			4.8
						Reus ...	14	X				Lanzarote...	26	14			5.4
						Tortosa...	17	10				Melilla...	21	12			
												Ifni ...	23	X			
												V. Cisneros ...	20	15			11.0

TEMPERATURAS EXTREMAS

(de las Capitales Peninsulares)

MAXIMA: 21° en Almería.
MINIMA: 1° bajo cero en Soria.

Observaciones de MADRID

(Parque del Retiro)

TEMPERATURAS

Máx. 10,4 a 15,00 h.
Mín. 3,4 a 7,45 h.
a 1 h. 5,6 a 13 h. 9,8
a 7 h. 3,6 a 18 h. 7,8

PRESIONES

Máx. 704,2 mm. a 11,00 h hoy
Mín. 700,3 mm. a 18,00 h ayer
a 1 h. 701,9 a 13 h. 703,6
a 7 h. 703,4 a 18 h. 703,7

VIENTO

Velo. máx. 18,2 m/s a 18,25 h.
Dirección: Oeste-noroeste.
Recorrido en 24 horas 350 km.

(*) Estaciones situadas a más de 1.600 metros sobre el nivel del mar.
NOTA. — Los datos de este Boletín comprenden las observaciones desde las 18 h. T. M. G. de ayer a las 18 h. T. M. G. del día de hoy.

Las horas de sol corresponden al día de ayer.

INFORMACION GENERAL DE LAS ULTIMAS 24 HORAS (DE 19 HORAS DE AYER A 19 HORAS DE HOY, HORA OFICIAL).

Durante la pasada noche se produjeron chubascos y lluvias en Galicia y costa Cantábrica en cantidades moderadas o fuertes. Llovió debilmente en La Mancha, cuenca del Guadalquivir, Sudeste, Cataluña y Baleares. Continué la penetración de aire del noroeste con vientos que fueron muy fuertes en la costa Cantábrica. Durante el día ha continuado el régimen de chubascos en Galicia, Cantábrico, Pirineos y Baleares. En el resto de España ha habido nubosidad muy variable.

PREDICCION PARA EL LUNES DIA 16.

Continuará el tiempo con características similares aun cuando se espera una disminución de la intensidad y frecuencia de los chubascos en Galicia, Cantábrico y Pirineos. Nubosidad variable en el resto de España.

AVISO ESPECIAL PARA BARCOS PESQUEROS Y NAVEGACION DE CABOTAJE.

Fuente marejada o mar gruesa con vientos del oeste-noroeste en Finisterre y Cantábrico con tendencia a amainar. Marejadilla en el Mediterráneo. Rizada en Canarias y Sahara.

BOLETIN DIARIO DEL SERVICIO METEOROLOGICO NACIONAL

Domingo 15 de Noviembre de 1959

RADIOSOND EOS

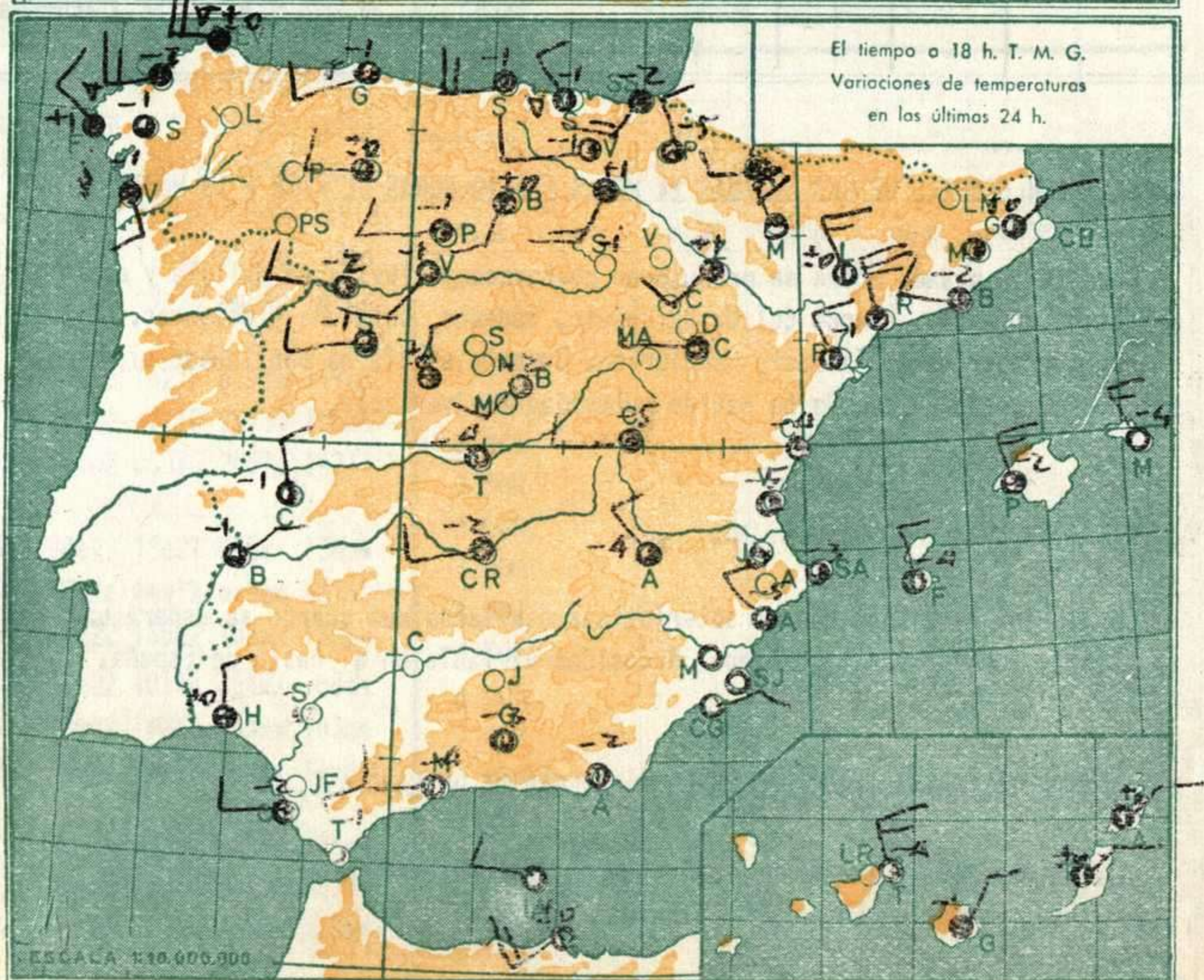
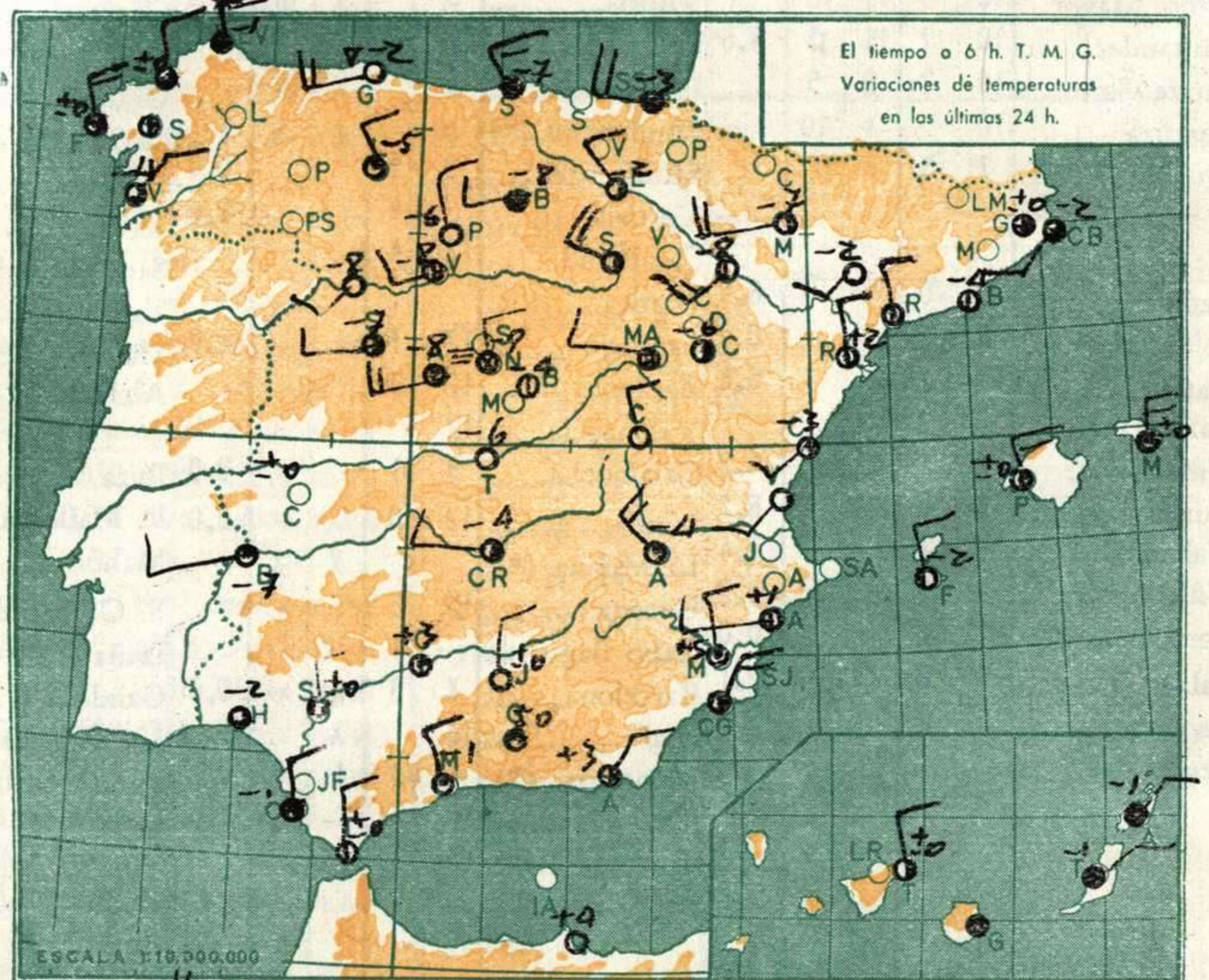
ZONAS DE PRECIPITACION

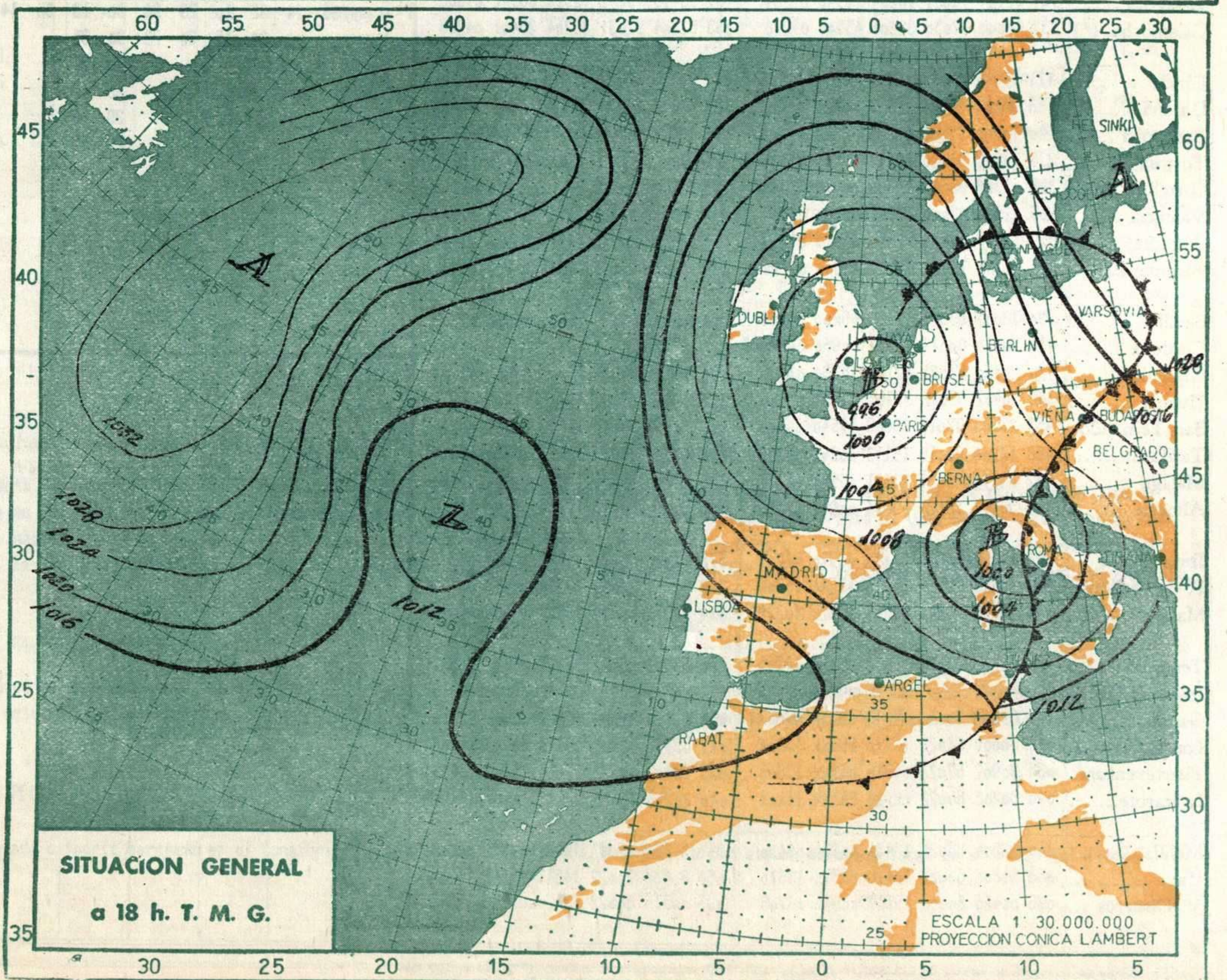

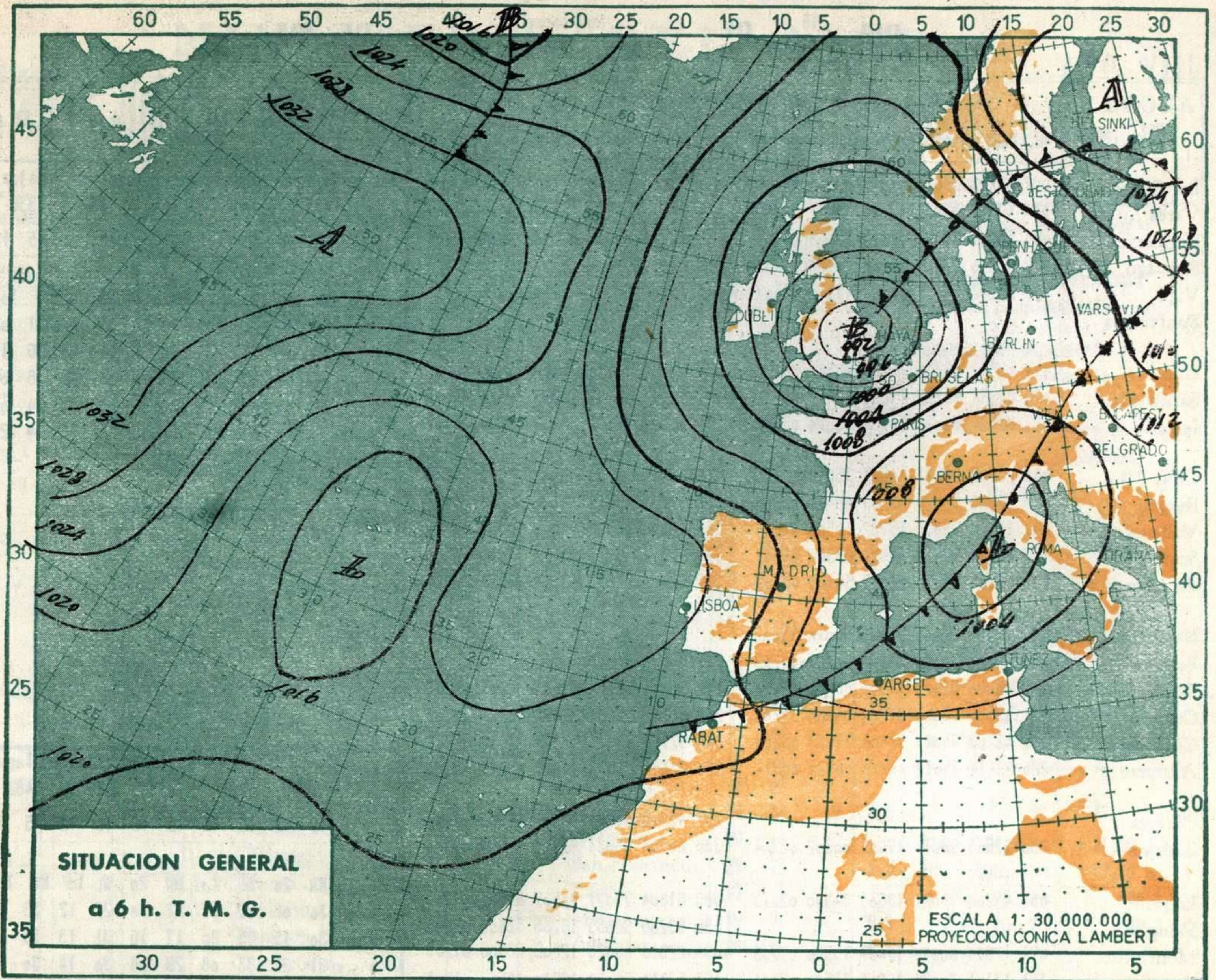

Estación Barajas Indicativo 221 Día/hora 15/00					Estación Barajas Indicativo 221 Día/hora 15/12						
VALORES EN ISOBARAS TIPO	pp	hhh	TT	T _d T _d	dd ff	VALORES EN ISOBARAS TIPO	pp	hhh	TT	T _d T _d	dd ff
1000	1005					1000	1300				
850	1432	1	-7	32	25	850	1469	1	-6	31	12
700	2966	-8	-21	31	23	700	3005	-6	-22	32	30
500	5518	-18		28	70	500	5557	-19		31	50
400	7149	-29				400	7196	-30			
300	9140	-44				300	9180	-45			
250						250					
200	11760	-56				200	11820	-55			
150	13580	-58				150	13030	-58			
100	16100	-61				100	16180	-58			

Estación Valenzuela Indicativo 159 Día/hora 15/00					Estación Valenzuela Indicativo 159 Día/hora 15/12						
VALORES EN ISOBARAS TIPO	pp	hhh	TT	T _d T _d	dd ff	VALORES EN ISOBARAS TIPO	pp	hhh	TT	T _d T _d	dd ff
1000	86					1000	113				
850	1413	1	-4	29	27	850	1464	-0	-3	29	23
700	2944	-9	-17	29	56	700	2860	-9	-16	33	23
500	5457	-24		25	55	500	5493	-24		30	68
400	7076	-30		25	51	400	7027	-37		29	37
300	9070	-42		26	99	300	9010	-48		29	83
250	10290	-47		26	86	250	10210	-50		20	97
200	11740	-52		26	63	200	11660	-53		28	66
150	15530	-56		27	89	150	13500	-55		28	64
100	16150	-57		26	41	100	16070	-57		27	22

Estación Palma de M. Indicativo 302 Día/hora 14/12					Estación Palma de M. Indicativo 302 Día/hora 14/12						
VALORES EN ISOBARAS TIPO	pp	hhh	TT	T _d T _d	dd ff	VALORES EN ISOBARAS TIPO	pp	hhh	TT	T _d T _d	dd ff
1000	93	14	4	34	31	1000	1005	15	4	34	21
850	1834	2	-0	30	24	850	933	8	1	20	20
700	2988	-5		28	31	700	850	2	-0	30	24
500	5553	-20		28	75	500	846	2	1	30	24
400	7134	-30				400	831	3	-7	30	31
300	9170	-44				300	776	1	-16	27	41
250						250	652	-9		28	33
200	1810	-54				200	626	-9		29	40
150	3640	-57				150	600	-12		29	40
100	6180	-60				100	554	-14		22	70
							489	-20		28	75

Estación Coruña Indicativo 001 Día/hora 15/12					Estación Coruña Indicativo 001 Día/hora 15/12						
VALORES EN ISOBARAS TIPO	pp	hhh	TT	T _d T _d	dd ff	VALORES EN ISOBARAS TIPO	pp	hhh	TT	T _d T _d	dd ff
1000	149	9	7	21	15	1000	1001	10	6	31	18
850	1472	-1	-2	31	19	850	800	-4	-6	31	18
700	3047	-2	-23	31	29	700	720	-7	-22	31	39
500	5588	-23		31	66	500	634	-12	-22	32	36
400	7189	-34				400	570	-16	-29	32	54
300	9150	-47				300	269	-52			
250						250	193	-58			
200	11760	-57				200	110	-56			
150	13570	-57				150	86	-57			
100	16140	-56				100					





	OBSERVACIONES a 6 h.							OBSERVACIONES a 18 h.							VIENTO EN ALTURA											
	iii	Nddff	VVww	PPPTT	N _h C _h C _m C _n	T _d T _d app		iii	Nddff	VVww	PPPTT	N _h C _h C _m C _n	T _d T _d app													
La Coruña ...	001	63108	58022	17211	59403	05102	001	72609	62258	16710	6956x	05604	Estación	Malaga	Badajoz	Valencia	Malaga	Badajoz	Salmca.							
Vares ...	004	63719	62028	13109	33x70	04305	004	82718	67818	13809	53070	07300	Indicativo	482	330	285	482	330	202							
Finisterre ...	040	53219	97021	19510	52x00	06400	040	83206	96022	18613	56x7x	06607	Día y hora	15 00	15 00	15 00	15 12	15 12	15 12							
Santiago ...	042	30000	97028	19403	38400	03305	042	60000	97022	18305	28413	05803	Altitud	dd ff	dd ff	dd ff	dd ff	dd ff	dd ff							
Vigo ...	046	60202	60031	20907	43510	05807	046	81601	60032	18110	474xx	0871x	Tierra	NW 03	W 10	SW 10	NW 10	W 10	SE 10							
Ponferrada ...													500	30 10	32 18	31 12	31 20	31 04								
Gijón ...	014	02612	95818	14708	985xx	06207	014	72310	97818	16109	79400	06500	1.000	29 06	34 23	34 13	34 40	36 19	29 08							
Santander...	023	82914	95299	14007	89xx	06212	023	82716	95812	16209	894xx	04308	1.500	29 07	35 22	32 31	33 23	36 08	32 04							
Igueldo ...	027	82722	70028	10706	6367x	05303	027	62512	60028	14706	4857x	05207	2.000	31 08	33 21	32 26	33 20	24 08	31 09							
													2.500		32 28			34 21	32 20							
													3.000						32 25							
													4.000						32 40							
													5.000													
													5.500													
													6.000													
													7.000													
													8.000													
													9.000													
													10.000													
													11.000													
													12.000													
León (*) ...	055	23107	98011	44502	15640	52103	055	52709	98031	46003	33552	01107	Estación	Barclna	Sevilla	S. Javier	Valencia	Malaga								
Burgos (*) ...	076	62202	96021	43201	4644x	00204	076	32203	97021	44704	00940	01400	Indicativo	181	391	433	285	482								
Valladolid...	141	12209	95030	15702	16500	01304	141	62506	81022	15806	14506	00304	Día y hora	15 12	15 12	15 12	15 12	15 18								
Soria (*) ...	148	62918	96022	48401	65300	51301	148	42712	96012	51103	45300	52305	Altitud	dd ff	dd ff	dd ff	dd ff	dd ff	dd ff							
Salamanca (*)	202	52704	97031	44301	56400	00209	202	62704	97021	45104	15548	02400	Tierra	NW 2c	NE 10	NW 20	W 10	NW 10								
													500	30 08	02 12	32 20	28 12	36 24								
													1.000	30 15	25 20	17 16	31 13	35 20								
													1.500	31 25	33 08	29 08	30 14	30 14								
													2.000	30 24	32 10	29 24	30 13	36 14								
													2.500		34 15	30 28	30 35									
													3.000				30 25									
													4.000				30 47									
													5.000				29 42									
													5.500				28 64									
													6.000													
													7.000													
													8.000													
													9.000													
													10.000													
													11.000													
													12.000													
Navacerrada (*)	215	93604	90454	46455	9x0xx	55303	215	62504	70021	15508	25501	00403	Estación													
Barajas...	221	10000	70021	14504	00930	00209	221	62504	70021	15508	25501	00403	Indicativo													
Toledo...	272	00000	62020	16903	00900	01213	272	10000	60020	17009	00901	02703	Día y hora													
Cuenca (*) ...	231	03603	98000	37704	00900	51202	231	82703	98031	39804	80907	02201	Altitud													
Ciudad Real ...	348	42703	95011	98404	27523	03208	348	52704	96021	10209	27532	03500	Tierra													
Albacete ...	280	23414	75012	xxxxx	0092x	00311	280	63104	80031	16506	00920	00303	500													
													1.000													
													1.500													
													2.000													
													2.500													
													3.000													
													4.000													
													5.000													
													5.500													
													6.000													
													7.000													
													8.000													
													9.000													
													10.000													
													11.000													
													12.000													
Cáceres ...							261	43206	98021	16309	00902	01604	Estación													
Badajoz ...	330	22606	98010	17905	00902	03304	330	60204	98031	16411	00952	04400	Indicativo													
													Día y hora													
													Altitud													
													Tierra													
													500													
													1.000													
													1.500													
													2.000													
													2.500													
													3.000													
													4.000													
													5.000													
													5.500													
													6.000													
													7.000													
													8.000													