



MINISTERIO DEL AIRE

Boletín diario del Servicio Meteorológico Nacional

AÑO VIII
2.ª EPOCA
Núm. 288

MADRID, JUEVES 15 DE OCTUBRE DE 1959

PRECIOS DE SUSCRIPCION: España, ptas. año. Extranjero, ptas. año. OFICINA CENTRAL METEOROLOGICA. Apartado 285. MADRID. Teléfono 25-92-33

ESTACIONES	TEMPERATURA		PRECIPITACION		Horas de sol	ESTACIONES	TEMPERATURA		PRECIPITACION		Horas de sol	ESTACIONES	TEMPERATURA		PRECIPITACION		Horas de sol	TEMPERATURAS EXTREMAS (de las Capitales Peninsulares)
	Máx.	Mín.	Noche	Día			Máx.	Mín.	Noche	Día			Máx.	Mín.	Noche	Día		
La Coruña...	22	15	ip	3	9.3	Navacerrada (*)	8	5		5		Castellón ...	23	14			7.8	MAXIMA: 27° en Almería y Badajoz MINIMA: 7° en Cuenca.
Vares ...	21	15				Barajas...	20	11		ip	10.1	Játiva ...	21	12				
Monteventoso...	21	14				Madrid...	19	12		ip	9.2	Manises...						
Otero de Rey...	20	7	1	5		Getafe...	20	10		ip	9.7	Valencia ...	23	14			5.5	
Finisterre ...	18	x		3		Alcalá ...	19	9				C. S. Antonio.	23					
Santiago (A.)...	18			9		Toledo...	19	12		ip	7.6	Alcoy ...	20					
Santiago ...						Cuenca...	18	7			8.3	Alicante ...	23	15			6.4	
Vigo ...	20	15	22	5	7.7	Molina...	20	4			7.5	Rabasa...	22	16			6.9	
Ponferrada ...	19	11		3		Ciudad Real ...	21	10			7.1	Murcia...	23	14		ip		
						Albacete ...	19	10			8.4	Alcantarilla ...	23	12			7.6	Observaciones de MADRID (Parque del Retiro)
						Cáceres...	19	16				San Javier...	22	10			8.9	
						Badajoz ...	27	16		7	10.5	C. Galeras...	21	13				TEMPERATURAS
Gijón ...	21					Vitoria...	19					Sevilla...	22					Máx. 19,2 a 12,30 h.
Cabo Mayor...	23	16				Logroño ...	20	12		5.0		Córdoba ...		11				Mín. 11,5 a 5,00 h.
Santander...	22	14			7.6	Pamplona...	22	8				Jaén ...	20	14				a 1 h. 13,5 a 13 h. 18,6
Punta Galea ...	23	15				Candanchu (*)	10	4				Granada ...	22	10				a 7 h. 12,6 a 18 h. 16,4
Sondica ...	22	19				Monflorite...	16	9		9.9		Cartuja...	22	10				
Igueldo...	22	17			6.5	Veruela...	19					Huelva...	22	20		8	9.0	
						Calatayud...	21	9				Jerez ...	22	16		ip		
León ...	15	8		ip	9.3	Daroca...	20	11				San Fernando...	21	19		1		Máx. 706,8 mm. 22,00 ayer
P. Sanabria ...	14	7	15	5.7		Sanjurjo ...	22	12		7.6		Tarifa ...	22	19		ip		Mín. 703,3 mm. 18,00 hoy
Zamora ...	16	8	3	1.1		Zaragoza ...		13				Málaga...	22	18			6.6	a 1 h. 706,2 a 13 h. 704,5
Palencia ...		11				Valenzuela...	22	12				Almería ...	27	15			9.9	a 7 h. 705,5 a 18 h. 703,3
Villafria ...	20	8			7.3	Calamocha...	19	8		7.0		Ibiza ...	23	18			7.8	
Burgos...	18	8		ip	8.5	Lérida...	21	14				P. Mallorca ...	25	11			8.2	
Valladolid...	20	8		5	9.7	La Molina (*)	9					Mahón...	22	16		ip	10.1	Velo. máx. 9 m/s a 14,55 h.
Villanubla...		8			10.2	Gerona...	20	10	1	ip		S. C. Tenerife.	x	19			10.0	Dirección: Sudeste.
Soria ...	17	8				Cabo Bagur ...	22	17				Izaña (*) ...	x	7			10.6	Recorrido en 24 horas 219 km.
Salamanca...	15	9		5	9.5	Barcelona...	20	16				Gando...	x	18			9.1	
Avila ...	14	10		13		Prat ...						Los Rodeos ...	x	15			9.0	
Segovia ...						Montserrat (*)	7			1		Fuerteventura ...	x	17			10.5	
						Reus ...	21	14		4.3		Lanzarote...	x	15			10.0	
						Tortosa...	23	14		ip		Melilla...	25	19			8.6	
												Ifni ...	x	x				
												V. Cisneros ...	x	17			10.5	

INFORMACION GENERAL DEDUCIDA DE LAS OBSERVACIONES DE LAS DIECINUEVE HORAS (HORA OFICIAL)

Durante el día de hoy ha llovido débil o moderadamente en toda la vertiente atlántica y muy débilmente en algunos lugares aislados de la costa catalana y Baleares. La máxima cantidad de lluvia se ha registrado en Puebla de Sanabria con 15 litros por metro cuadrado, siguiéndole Santiago con 9 litros, Huelva con 8 litros, Badajoz con 7 y cantidades inferiores en el resto.

PREDICION VALIDA PARA EL VIERNES DIA 16.

Continuará la nubosidad en toda la Península con riesgo de lluvias o chubascos que se desplazarán a la cuenca del Ebro y sistema Ibérico y Sudeste, iniciándose una mejoría transitoria en la vertiente atlántica.

AVISO ESPECIAL PARA BARCOS PESQUEROS Y NAVEGACION DE CABOTAJE.

Marejadilla en Finisterre, golfo de Cádiz y Canarias. Rizada o calma en el Mediterráneo.

(*) Estaciones situadas a más de 1.600 metros sobre el nivel del mar.
NOTA. — Los datos de este Boletín comprenden las observaciones desde las 18 h. T. M. G. de ayer a las 18 h. T. M. G. del día de hoy.

Las horas de sol corresponden al día de ayer.

RADIOSONDEOS

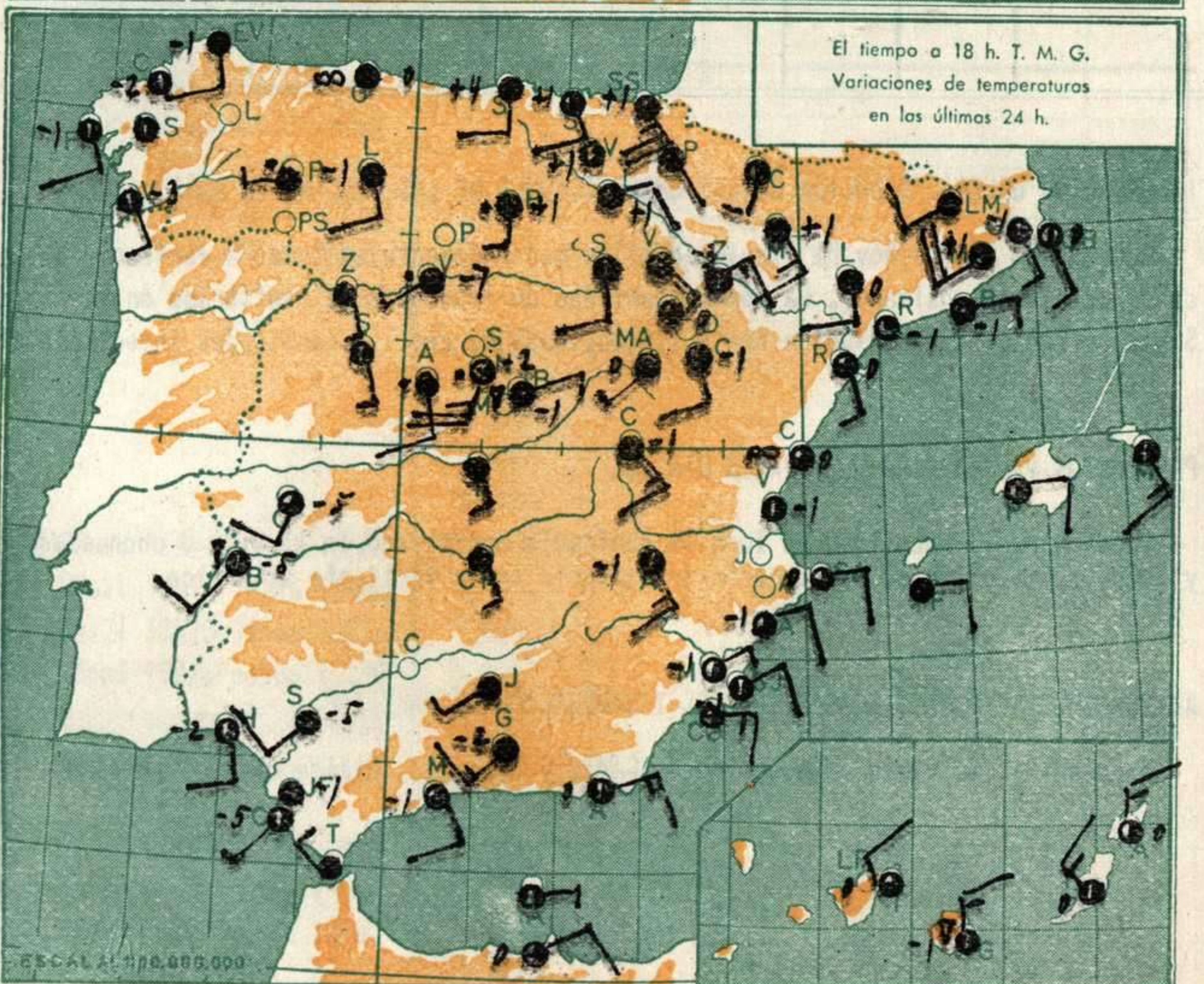
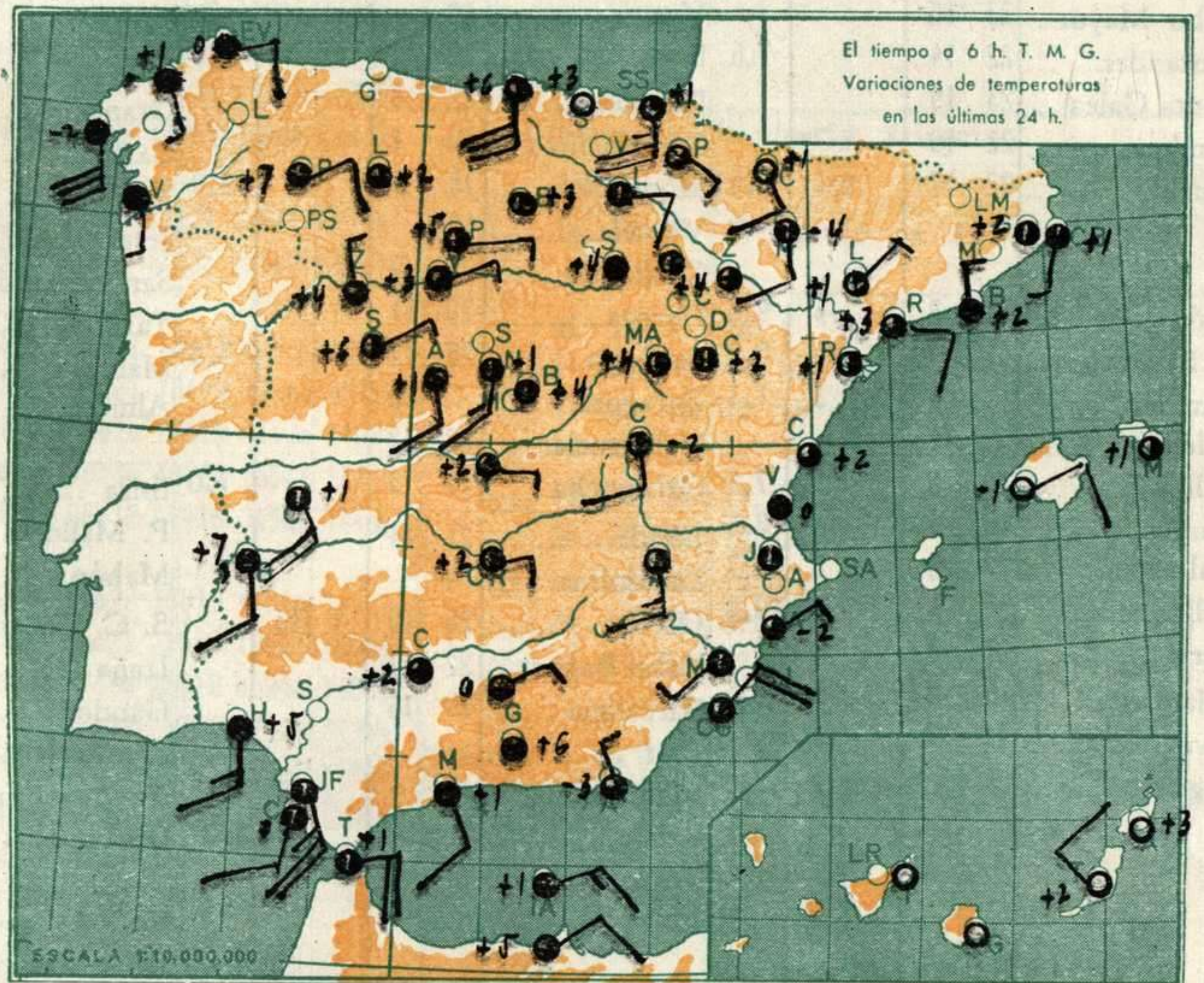
Estación BARAJAS				Indicativo 221			Día/hora 15/00				
pp	hhh	TT	T _d T _d	dd	ff	pp	hhh	TT	T _d T _d	dd	ff
	150					945	14	10		11	06
	1525	11	6	20	11	882	11	8		12	12
	3135	4-10		25	14	867	12	8		20	11
	5772	-14		26	15	804	9	0		18	07
	7426	-26-37		26	12	753	10-12			22	09
	9450	-39		27	13	600	-6-12			27	12
						539	-10-27			25	15
	12090	-60		24	13	454	-19-34			27	13
	13850	-65				414	-24-35			26	12
	16330	-62				350	-31-44			26	17
						173	-67				
						80	-61				

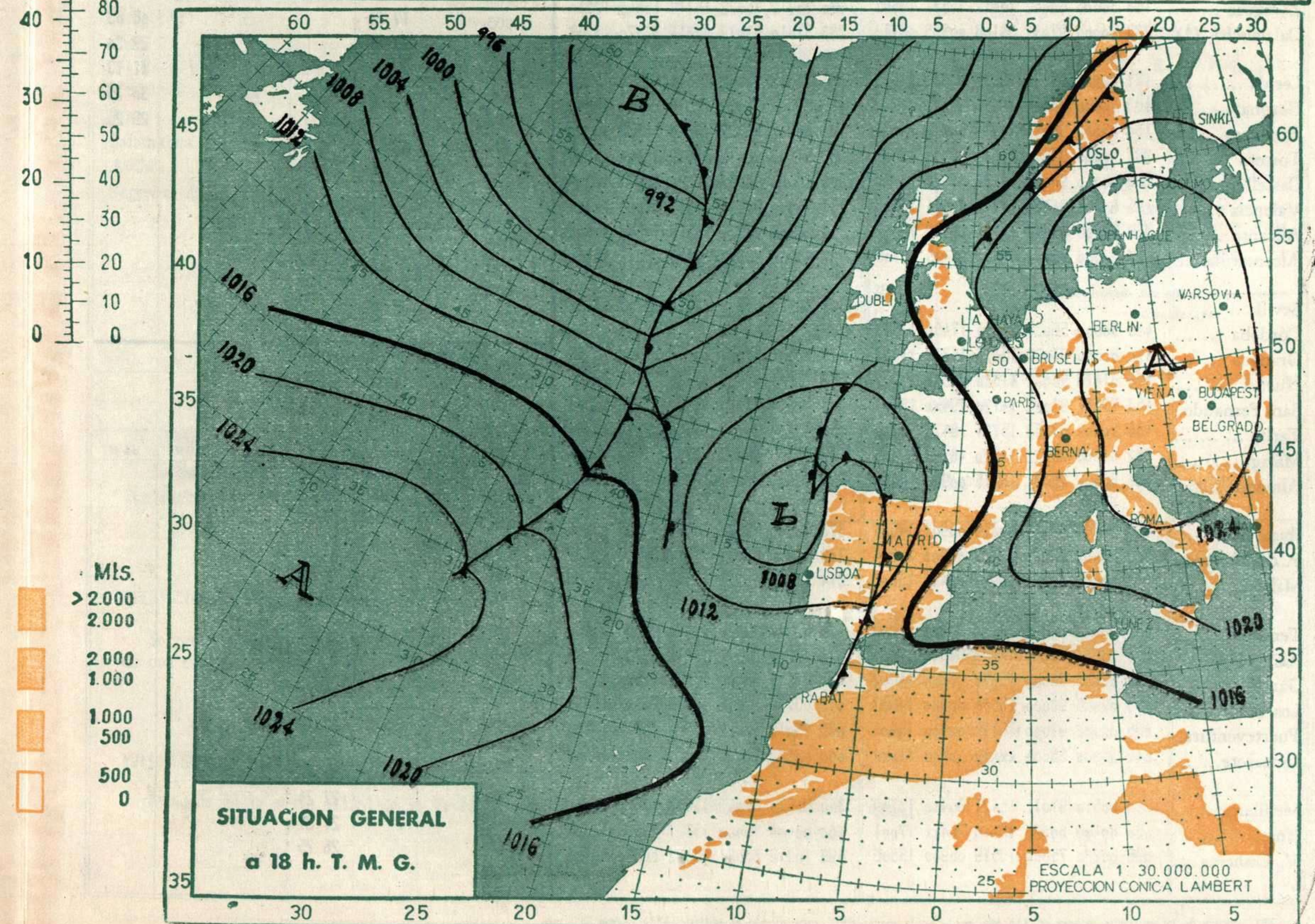
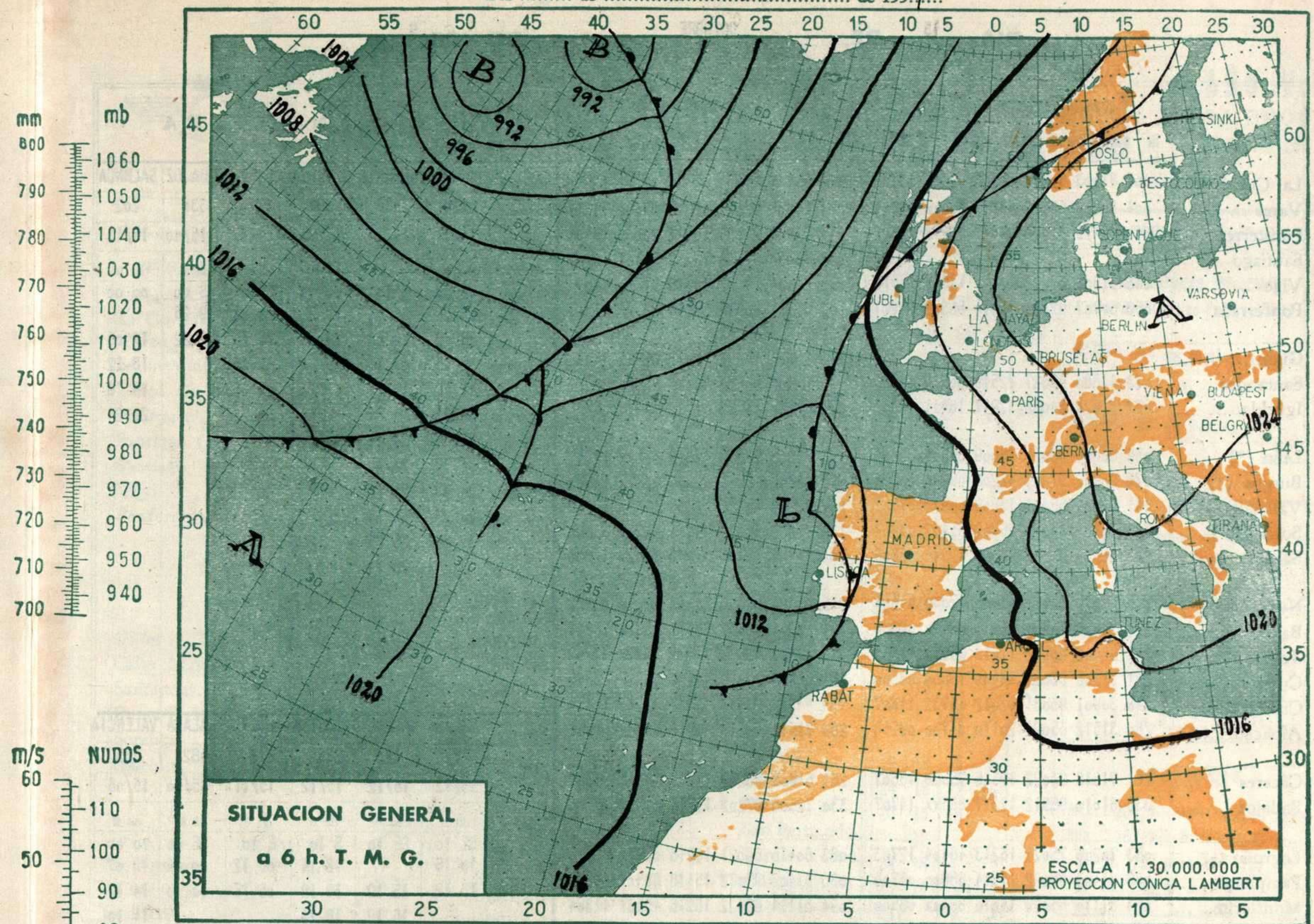
Estación LA CORUÑA				Indicativo 001			Día/hora 15/12				
pp	hhh	TT	T _d T _d	dd	ff	pp	hhh	TT	T _d T _d	dd	ff
	77	16	13	15	10	1003	17	13		16	06
	1444	8	3	17	36	883	11	5		17	31
	3021	0-1		15	25	718	-1	-3		15	26
	5644	-15-17		14	42	697	0	-1		15	24
	7286	-28-31		14	22	573	-8-14			16	35
	9280	-43				504	-15-17			14	42
						327	-40-43				
	11910	-56				214	-58				
	13740	-56				183	-54				
						122	-58				

Estación PALMA DE MCA				Indicativo 302			Día/hora 15/12				
pp	hhh	TT	T _d T _d	dd	ff	pp	hhh	TT	T _d T _d	dd	ff
	166	21	13	11	10	1013	23	13		11	10
	1450	9	-5	10	08	938	14	8		08	10
	3130	2		30	32	895	11	6		10	07
						855	10	-6		10	08
						812	7	0		09	03
						787	6	-2		12	04
						777	6-12			12	04
	12050	-59		29	34	690	2			29	08
	13830	-61		28	28	622	-3			19	14
						492	-16			27	12
						295	-43			30	32
						209	-59			29	34

Estación	Indicativo	Día/hora
1000		
850		
700		
500		
400		
300		
250		
200		
150		
100		

Estación	Indicativo	Día/hora
1000		
850		
700		
500		
400		
300		
250		
200		
150		
100		





	OBSERVACIONES a 6 h.							OBSERVACIONES a 18 h.							VIENTO EN ALTURA												
	iii	Hddff	VVww	PPPT	N _h C _h C _M C _H	T _d T _d app		iii	Hddff	VVww	PPPT	N _h C _h C _M C _H	T _d T _d app		Estación	GANDO	ALMERIA	SEVILLA	MAHON	BADAJEZ	SALMNCA	Estación	MALAGA	VALDOLID	TORTSA	ALMERIA	MALAGA
La Coruña ...	001	81503	50642	10316	6552x	13303	001	70000	65258	09417	4957x	15309	001	00	00	N 10	00	00	E 10	S 00	00	00					
Vares ...	004	80908	58021	08216	850xx	16811	004	61805	58022	06919	35080	18811	500	06	03	35 08	17	23	10	08	19	25					
Finisterre ...	040	81425	97028	09517	57x7x	15608	040	71408	97028	10417	730xx	16400	1.000	35	12	06 08	19	35	20	10	14	22					
Santiago ...	046	51605	67299	xxxxx	43510	13616	042	70000	97028	10213	58401	13107	1.500	35	15	03 16			09	06		18	12				
Vigo ...	053	60707	97021	10414	58502	09201	046	71404	64258	10016	57320	14000	2.000	01	12	14 12			08	06		19	08				
Ponferrada ...	053	60707	97021	10414	58502	09201	053	82703	95636	09314	6942x	12403	2.500	36	13	20 04						20	24				
Gijón ...	023	41880	98027	72519	00910	10605	014	80000	96052	10018	857xx	14000	3.000	33	09	21 04											
Santander...	027	21624	84030	12917	16411	10603	023	81806	96022	11422	5855x	11307	4.000	34	19	23 10											
Igueldo ...	027	21624	84030	12917	16411	10603	027	81622	80022	11520	0097x	09204	5.000	30	06	24 19											
León (*) ...	055	60000	98031	48009	35551	06604	055	81605	97216	47313	585xx	12301	5.500	29	08	25 31											
Burgos (*) ...	076	20902	91411	48208	00940	08704	076	81802	96601	46014	0097x	11400	6.000	32	08	26 35											
Valladolid...	141	60202	65031	13809	00972	07607	141	82503	40656	12313	1732x	12207	7.000			26 14											
Soria (*) ...	148	80000	97022	56709	35407	08604	148	71806	96032	55714	65407	08400	8.000														
Salamanca (*)	202	40504	97011	45509	42540	08804	202	71404	97125	45513	5452x	12600	9.000														
Navacerrada (*)	215	71816	93022	51606	77000	04604	215	91824	90656	50006	9x0xx	06703	10.000														
Barajas...	221	70000	70021	16411	564xx	09604	221	80904	65802	12417	5552x	10711	11.000														
Toledo...	272	60902	60022	17012	0095x	11605	272	81402	60022	12918	7452x	13705	12.000														
Cuenca (*) ...	231	31308	9800x	44409	18600	08300	231	81416	97022	43414	00927	09300															
Ciudad Real ...	348	30901	96031	02012	14732	11807	348	81404	97022	99419	47523	11703															
Albacete ...	280	31512	65021	20110	34700	09916	280	71516	65012	14916	35602	14805															
Cáceres ...	261	71618	94022	12516	75560	18607	261	61808	98258	11415	13602	13601															
Badajoz ...	330	81010	96512	12317	885xx	14707	330	72006	97802	11718	6252x	15104															
Logroño ...	083	70206	75021	16213	46404	12703	083	60410	60021	13918	0094x	12400															
Pamplona...	086	91403	96032	17514	68600	06709	086	81403	97032	15418	885xx	06703															
Monflorite..	094	81110	65020	14010	864xx	08500	094	81114	65022	16916	45531	11304															
Zaragoza ...	160	50000	60052	18612	35631	13601	160	70712	70022	14719	15640	12500															
Calamocha (*)	233	70000	97032	39108	00935	08713	233	51810	97012	38814	32570	13201															
Lérida ...	171	30404	97020	15212	00960	11603	171	81806	98032	16019	6757x	12314															
Gerona ...	183	70000	50036	19113	22641	11713	183	71602	70022	17318	00941	14613															
Barcelona...	180	83602	96022	19117	5661x	14607	180	80902	96022	18018	00937	13303															
Tortosa ...	238	40000	9540x	11814	32541	12605	238	51603	96012	17818	12544	14305															
Castellón ...	286	60000	98022	19117	00916	147xx	286	60000	96052	18220	32671	12304															
Valencia ...	285	80000	94102	18714	22514	13800	285	70000	97022	17217	35508	14300															
Alicante ...	359	70608	98032	17115	21542	12601	359	60708	98022	15919	14549	15503															
Alcantarilla ...	429	30000	20100	17813	28405	12705	429	40905	60012	16119	00941	16400															
Sevilla...	391	82310	60026	13920	55755	xxxxx	391	82310	60026	13920	55755	xxxxx															
Córdoba ...	410	50000	56031	15014	17450	12313	420	22501	58021	26817	25600	13502															
Granada ...	420	80000	97022	13016	1537x	11403	420	71406	97022	13420	22572	16709															
Huelva ...	383	81416	96021	X1520	6152x	19701	383	72601	98025	14320	57523	17301															
San Fernando..	453	71511	97021	14720	794xx	18603	453	83202	95155	15021	3997x	19300															
Tarifa ...	458	70909	97052	15721	18470	18300	482	61406	65022	13720	25642	15301															
Málaga ...	482	81408	65022	14720	4854x	16808	488	70912	70022	14022	15542	15300															
Almería ...	488	63402	75031	15815	00980	13607																					
Ibiza ...	373	50811	70011	20319	00902	14604	373	80806	68022	18321	44507	13500															
P. de Mallorca	302	00407	68020	19712	00900	10804	302	30906	68021	17519	21501	12407															
Mahón...	314	40000	62031	10917	06400	15803	314	71414	60221	17521	48408	19400															
Tenerife ...	020	00000	98020	14920	00900	16605	020	62906	99022	14924	25506	15400															
Izaña (**)	010	03204	98020	14208	00900	04604	010	53212	98024	15213	00902	07203															
Gando...	030	00000	80000	15918	00900	14602	030	73513	65808	15822	785xx	19300															
Los Rodeos ...	015	02506	98000	16516	00900	14607	015	53206	97012	16516	754xx	15603															
Fuerteventura..	035	02907	97000	16119	00900	16401	035	73415	98022	15522	755xx	17401															
Lanzarote...	040	00000	56000	xxx19	00900	11xxx	040	43612	70022	xxx22	445xx	14xxx															
Melilla...	340	60510	97012	15421	68400	18709	340	50510	97022	15022	425xo	25000															
Ifni...	060	80406	60022	16119	764xx	17301	060	00404	75000	15821	00900	17201															
V. Cisneros ...	096	00220	75000	16519	00900	18506	096	10318	80021	15022	00920	18902															

(*) Altura de la superficie isobara de 850 mb. se da en la casilla PPP, suprimiendo el milhar. (**) Idem 700 mb.