



BOLETIN DIARIO

2ª Epoca

Núm. 214

MADRID, MARTES

2

de AGUSTO

de 1977

Dirección postal: Centro de Análisis y Predicción (Ciudad Universitaria), Apartado 285 - Madrid - 3 - (España) - Teléfono: 244 35 00
Fonometeo local: teléfono 094 - Fonometeo España: teléfono 232 69 40 de Madrid

TIEMPO PASADO (de 12 horas de ayer a 12 horas, T.M.G., de hoy):

Nubosidad y precipitaciones: Ayer durante el día, estuvo nuboso a intervalos en Cantábrico y cordillera Ibérica. En el resto de España estuvo despejado. Hubo nieblas en puntos del Cantábrico y de Galicia. En la noche de hoy hubo intervalos nubosos y nieblas intensas en puntos del norte de Galicia y Cantábrico, y neblinas en Cataluña. En las demás regiones estuvo despejado. Durante la mañana aún persisten nieblas en algún punto de Galicia, y los cielos despejados en el resto de España.

Vientos fuertes: Ayer se registraron intervalos fuertes del NNE. en Gran Canaria y del E. en Estrecho.

Temperaturas destacables: Las máximas de ayer han experimentado un ascenso en toda España, oscilando entre los 19^º de Lugo y Coruña y los 36^º de Sevilla, Córdoba y Ciudad Real; y entre 26 y 27^º en Canarias. Las mínimas de hoy se registraron desde los 7^º de Pamplona a los 20^º de Almería y Cáceres y alrededor de los 19^º en capitales Canarias.

PRONOSTICO PARA MAÑANA:

Nubosidad de evolución diurna en el Duero y Centro, siendo más acusada en el sistema Central, donde se producirán algunos chubascos tormentosos o tormentas. Poco nuboso en las demás regiones con algunas nieblas y neblinas matinales en Galicia y Cantábrico.

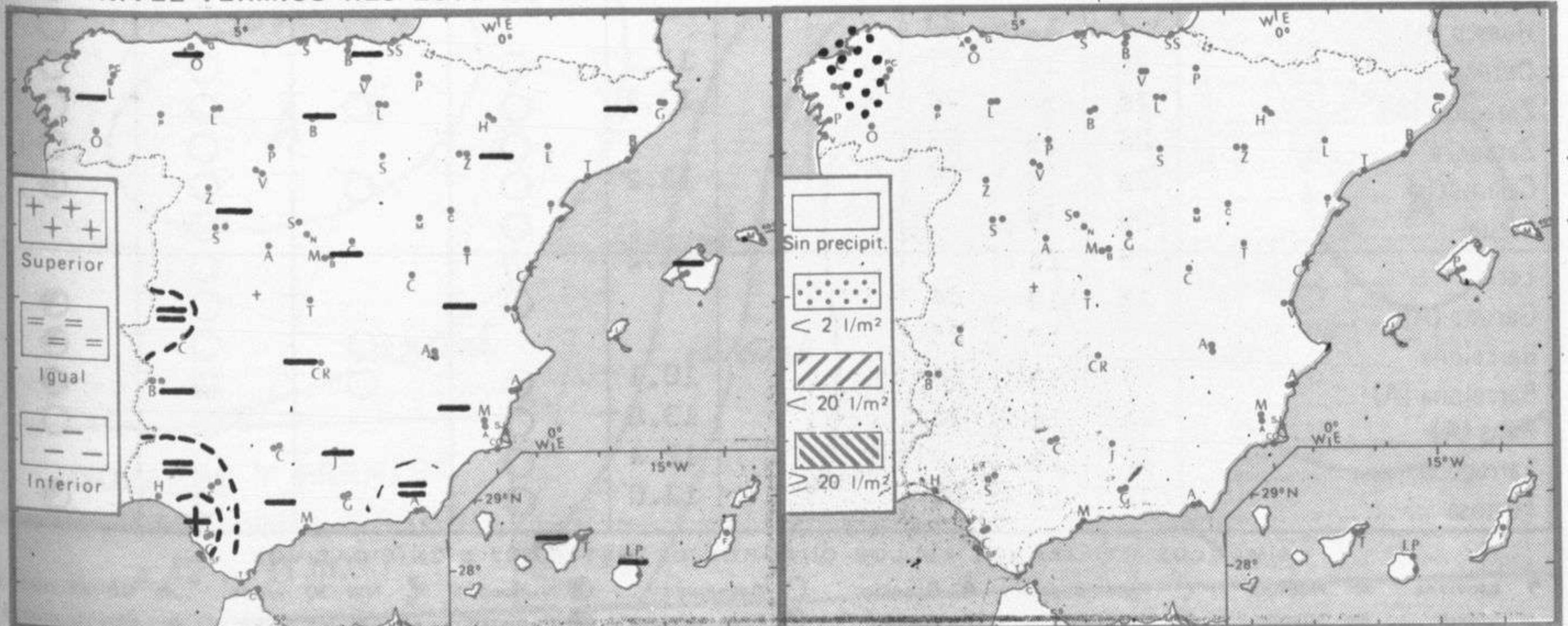
TENDENCIA PARA LOS DIAS 4 y 5

Día 4: Nubosidad de evolución diurna en el Duero, Centro y Aragón, con algunas tormentas o chubascos tormentosos. Intervalos nubosos al norte de las islas Canarias. Poco nuboso en las demás regiones con nieblas o neblinas matinales en Galicia y Cantábrico.

Día 5: Continuará con análogas características.

NIVEL TERMICO RESPECTO AL NORMAL

AREAS CON PRECIPITACION (12 h. ayer a 12 h. hoy)

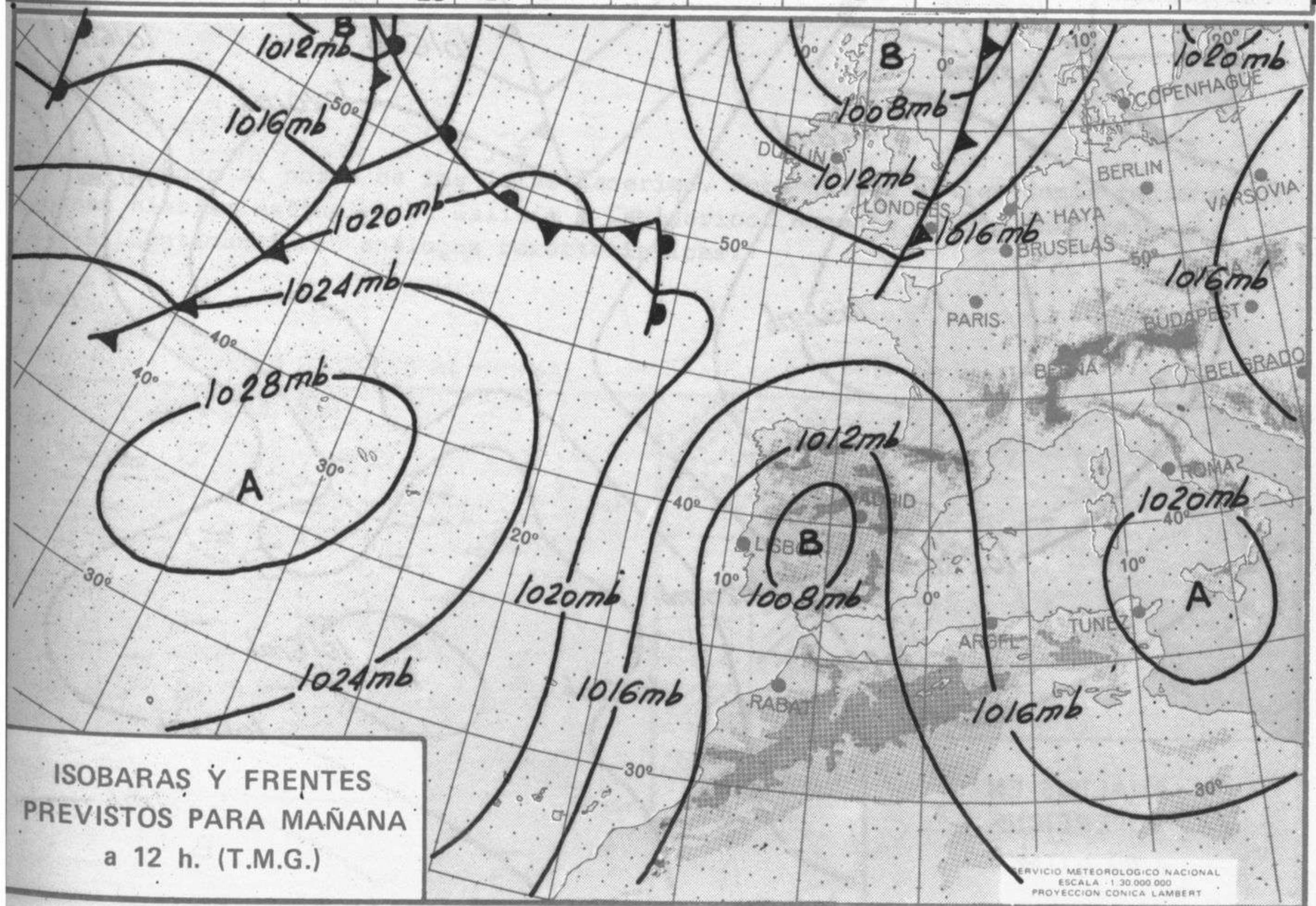


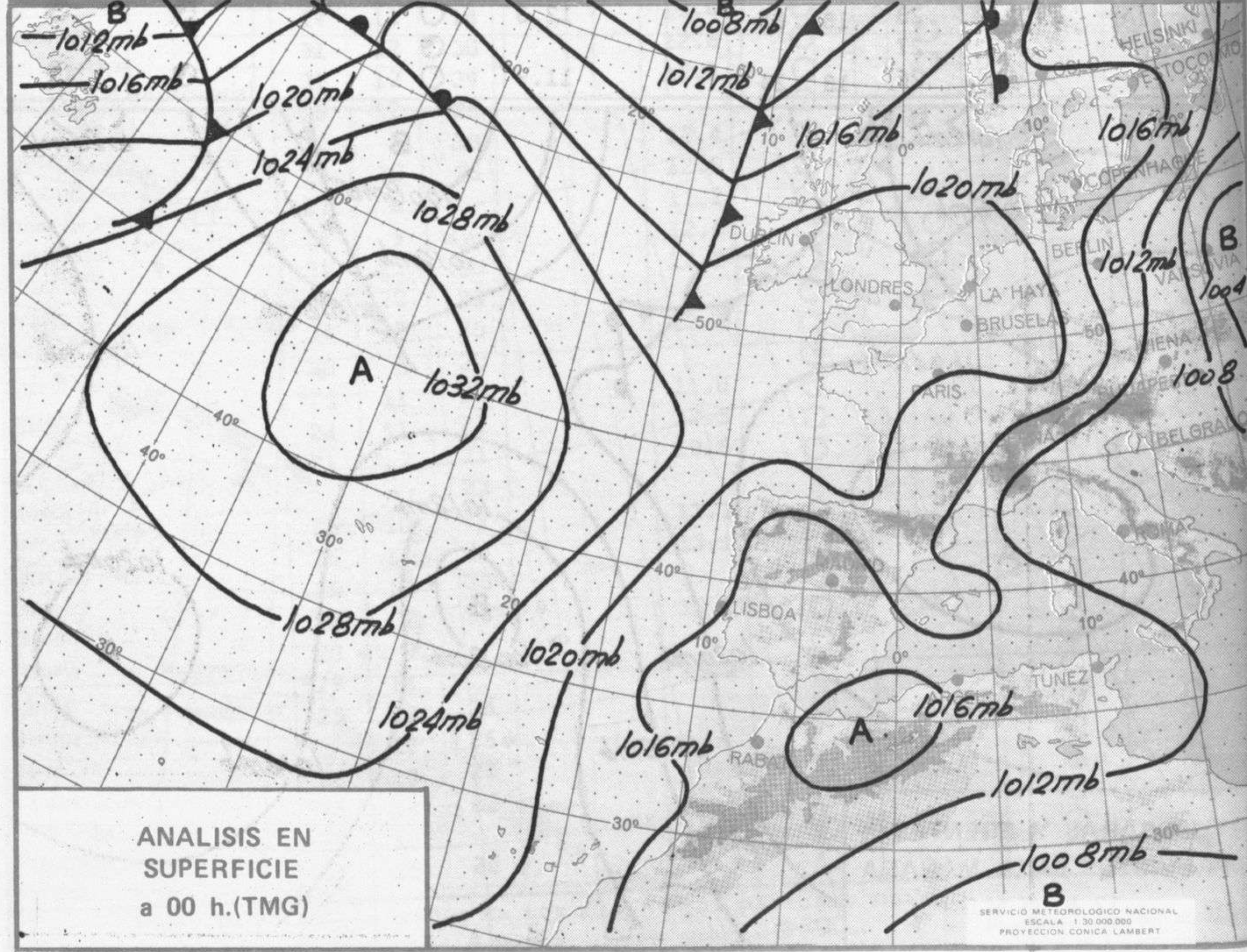
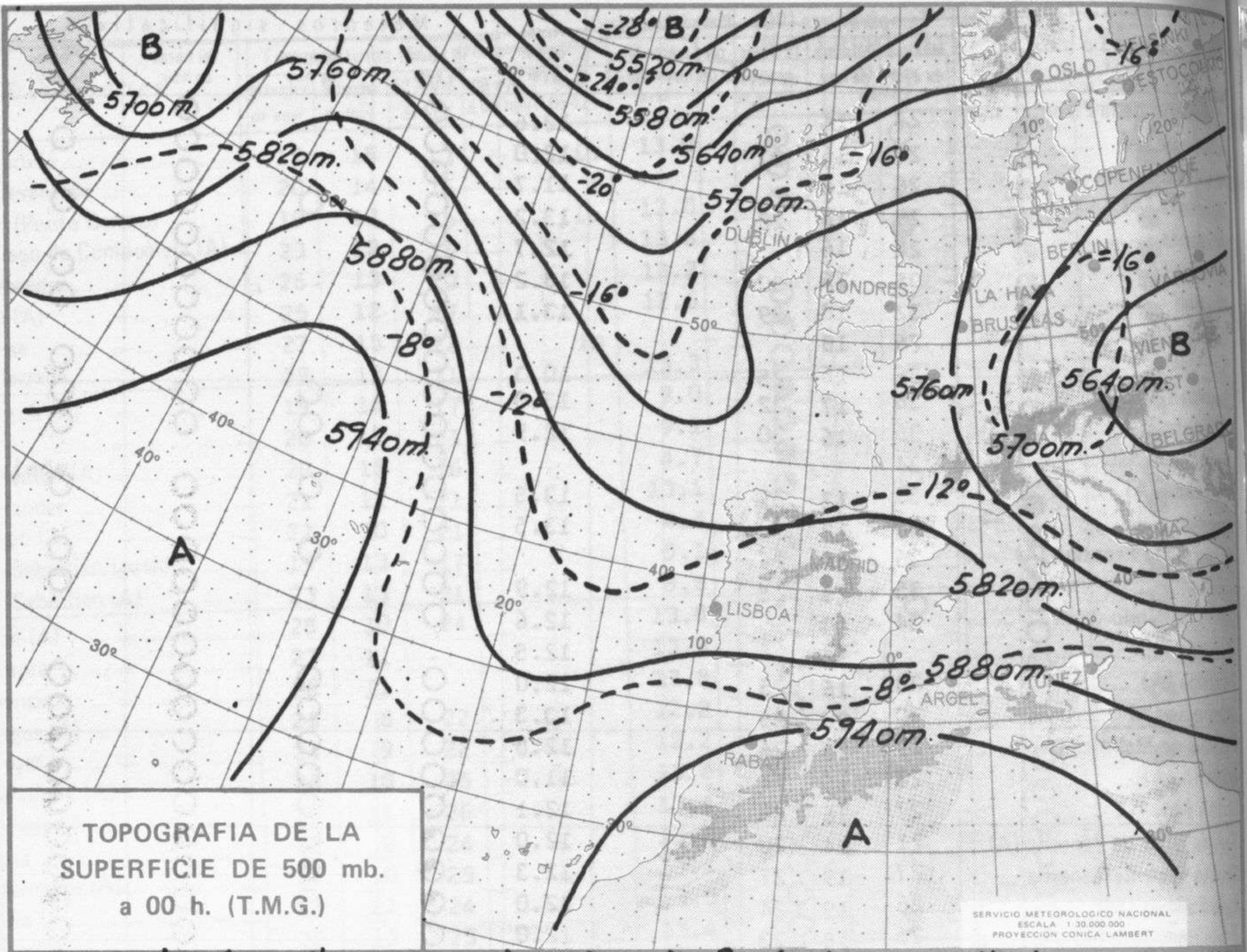
Estaciones	Temperaturas (°C)			Precipitación (l/m²)		Horas de sol ayer	Meteoros significativos			
	Máxima de ayer	Mínima de hoy	12 horas de hoy	06 ayer a 06 hoy	Hoy 06-12		18 horas de ayer	00 horas de hoy	06 horas de hoy	12 horas de hoy
La Coruña	19	15	17		ip	13.0	○	○	●	●
Monteventoso	20	14	16		1		○		●	●
Lugo (Punto Centro)	19	12	16		ip	13.0	○		●	●
Santiago de Compostela (A)	23	12	16			13.8	○	●	●	●
Pontevedra	26	13	20			13.2	○		●	●
Vigo (A)	25	12	17			12.6	○	○	●	●
Orense	27	15	22		ip		○		●	●
Ponferrada	29	13	21			13.3	○		○	●
Asturias (A)	19	16	17			9.0	○		●	●
Gijón	20	12	21			9.1	○		●	●
Oviedo (A)	20	15	16			4.7	○	●	mi	●
Santander	21	12	21			13.1	○	○	mi	●
Bilbao (A)	22	10	21			4.4	○		●	●
San Sebastián/Igueldo	19	13	17			9.1	○		●	●
San Sebastian (A)	23	13	21			9.8	○		●	●
León (A)	28	10	24			13.8	○	○	○	●
Zamora	27	11				13.3	○		○	
Palencia	26	11				13.8	○		○	
Burgos (A)	23	8	22			12.2	○	○	○	●
Burgos	24	9	22			12.2	○		○	●
Valladolid (A)	26	10	25			13.4	○		○	●
Valladolid	28	11	26			12.8	○	○	○	●
Soria	22	8	24			13.2	○		○	●
Salamanca (A)	26	10	25			13.6	○	○	○	●
Avila	23	11	24			13.3	○		○	●
Segovia	25	13	25			13.4	○		○	●
Navacerrada	17	11	18			13.4	○		○	●
Madrid/Barajas	31	12	30			12.6	○	○	○	○
Madrid (Cdad.Universitaria)	31	12	29			12.1	○	○	○	○
Guadalajara	28	12	26				○		○	○
Toledo	31	X	30			12.4	○		○	○
Cuenca	29	10	26			12.9	○		○	○
Molina de Aragón	27	6				11.2	○		○	○
Ciudad Real	36	9				12.6	○	○	○	○
Albacete (A)	31	13	30			13.2	○	○	○	○
Cáceres	34	20	28				○	○	○	○
Badajoz (A)	34	15	25			12.6	○		○	○
Vitoria (A)	20	5	20				○		mi	●
Logroño	25	11	23			11.8	○		○	○
Logroño (A)	24	11	21			12.5	○	○	○	○
Pamplona	21	7	21			13.6	○		○	○
Huesca (A)			23						○	○
Daroca	26	10	27			11.3	○		○	○
Zaragoza (A)	26	14	24			13.1	○	○	○	○
Zaragoza	26	15	23				○		○	○
Calamocha	26	7	26			13.2	○	○	○	○
Teruel	28	9					○		○	○
Lérida	29	14				13.2	○		○	○
Gerona (A)	25	13	24				○		○	○
Barcelona		17	25					○	○	○
Barcelona (A)	26	13	24			10.1	○		○	○
Reus (A)	26	14	23			13.0	○		○	○
Tarragona	23	15				12.4	○		○	○
Tortosa	31	15	28			13.0	○		○	○

SÍMBOLOS UTILIZADOS EN LOS CUADROS DE METEOROS SIGNIFICATIVOS

- ☉ Llovizna = Neblina < Relámpagos ▲ Granizo ○ Despejado ● Nuboso ⚡ NW 30 nudos ↗ NE 35 nudos
- ☂ Lluvia = Niebla ⚡ Tormenta * Nieve ○ Poco nuboso ● Cubierto ⚡ SW 50 nudos ↘ SE 65 nudos

Estaciones	Temperaturas (°C)			Precipitación (l/m ²)		Horas de sol ayer	Meteoros significativos			
	Máxima de ayer	Mínima de hoy	12 horas de hoy	06 ayer a 06 hoy	Hoy 06-12		18 horas de ayer	00 horas de hoy	06 horas de hoy	12 horas de hoy
Castellón de la Plana	27	16				12.6	○		○	
Valencia (A)	27	16	27			12.0	○		○	○
Valencia	26	18				11.7	○		○	
Alicante (A)	29	18	28			13.2	○	○	○	○
Alicante	28	16				12.7	○		○	
Murcia (A)	31	16	30			13.2	○		○	○
Murcia	32	18	29			13.1	○		○	○
Cartagena	26	18					○		○	
San Javier	26	16	25			10.3	○		○	○
Sevilla (A)	36	17	32			13.0	○	○	○	○
Córdoba (A)	36	16	30			12.9	○	○	○	○
Jaén	34						○		○	
Granada (A)	33	12	29			13.5	○	○	○	○
Huelva	33	18				13.5	○		○	
Jerez de la Frontera (A)	36	16	29				○	○	○	○
Cádiz	35	18	25			12.9	○		○	○
San Fernando	34	19				12.6	○		○	
Tarifa		18				12.5			○	
Málaga (A)	28	16	25			12.0	○	○	○	○
Almería (A)	30	20	26			13.3	○	○	○	○
Palma de Mallorca (A)	29	13	26			12.8	○	○	○	○
Mahón (A)	27	16	24			11.0	○	○	○	○
Ibiza (A)	27	16	26			12.1	○	○	○	○
Santa Cruz de Tenerife (A)	21	14	20			12.0	○	○	○	○
Santa Cruz de Tenerife	27	19	27			12.3	○	○	○	○
Las Palmas (A)	26	19	24			12.0	○	○	○	○
Fuerteventura (A)	26	18	23			12.0	○		○	○
Lanzarote (A)	28	18	25			12.3	○		○	○
Ceuta	27						○		○	○
Melilla	26	18	24			11.9	○		○	○





MADRID, Martes 2 de Agosto de 1977

INFORMACION SINOPTICA DE ESPAÑA

Table with multiple columns of numerical data (coordinates, pressure, temperature, etc.) for various locations and times, organized in a grid-like structure.

