



BOLETIN DIARIO

2ª Epoca

Núm. 225

MADRID, JUEVES 12 de AGOSTO de 1976

Dirección postal: Centro de Análisis y Predicción (Ciudad Universitaria), Apartado 285 - Madrid - 3 - (España) - Teléfono: 244 35 00
Fonometeo local: teléfono 094 - Fonometeo España: teléfono 232 69 40 de Madrid

TIEMPO PASADO (de 12 horas de ayer a 12 horas, T.M.G., de hoy):

Nubosidad y precipitaciones: Ayer durante el día el cielo estuvo nuboso en Cantábrico y con tormentas en Pirineos, Cataluña y cordillera Ibérica. Hubo intervalos nubosos en puntos de Levante y Sudeste y estuvo despejado en el resto de España. Se recogieron 5 litros en Barcelona. En la noche de hoy, el cielo estuvo cubierto y con nieblas en la costa sur mediterránea y con alguna llovizna en Cantábrico. Estuvo nuboso o muy nuboso con tormentas en Pirineos, Cataluña y cordillera Ibérica. En el resto, la nubosidad ha sido escasa. Se recogieron 27 litros en Tarragona, 22 en Reus y 15 en Barcelona. Durante la noche hubo nieblas en Galicia, calimas en Duero, Centro, Levante, Sudeste, Costa del Sol, Baleares y Canarias, continuando sin variaciones en las demás regiones.

Vientos fuertes: No se han registrado.

Temperaturas destacables: Las máximas de ayer se han registrado entre 20^º en Oviedo y 38^º en Córdoba y entre 30 y 32^º en Canarias. Las mínimas de hoy han oscilado desde 8^º en Lugo hasta 24^º en Almería y entre 24 y 27^º en Canarias.

PRONOSTICO PARA MAÑANA:

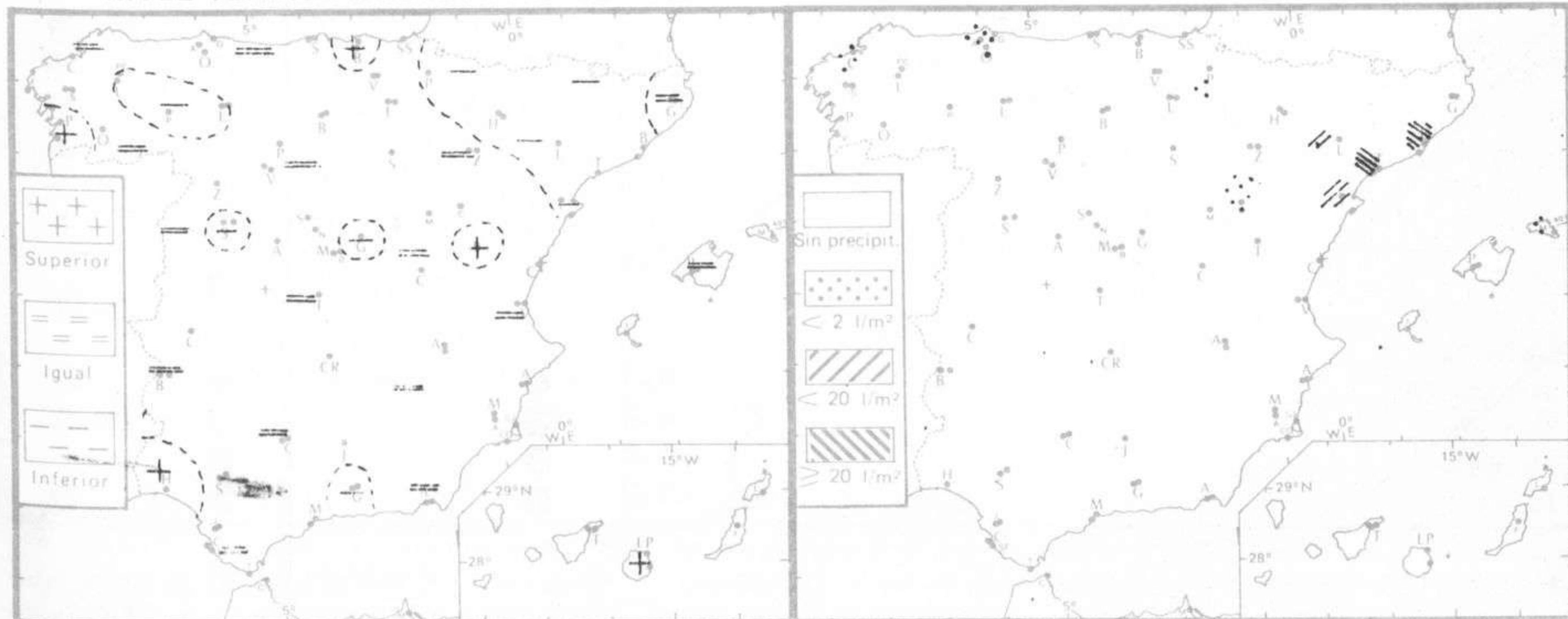
Alguna nubosidad de evolución diurna en Galicia, Duero, Extremadura, Centro y Aragón, con riesgo de algunas tormentas aisladas. Nuboso con nieblas de madrugada y alguna llovizna en el Cantábrico. Poco nuboso en las demás regiones.

TENDENCIA PARA LOS DIAS 14 y 15

Continuará con análogas características.

NIVEL TERMICO RESPECTO AL NORMAL

AREAS CON PRECIPITACION (12 h. ayer a 12 h. hoy)

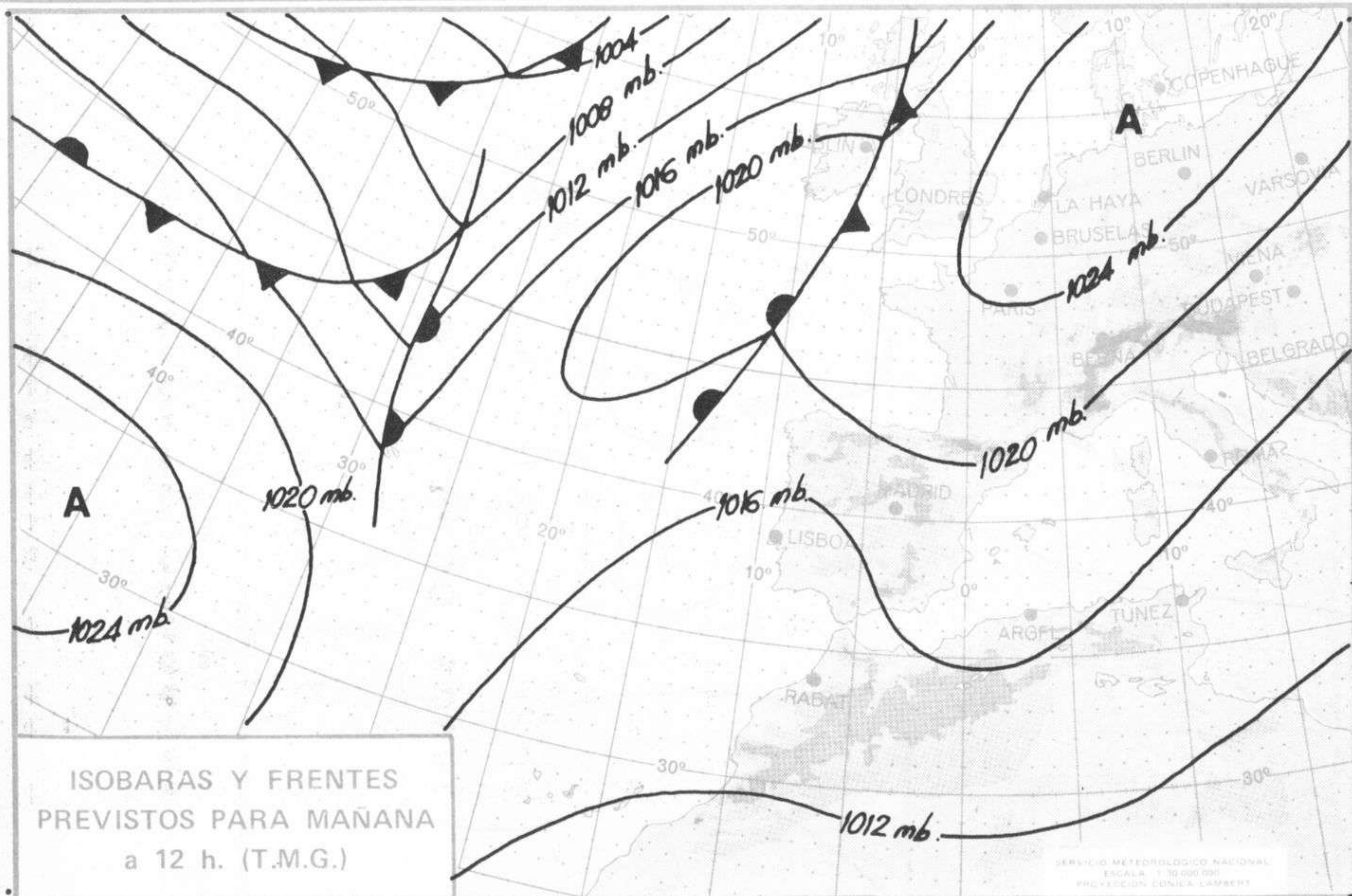


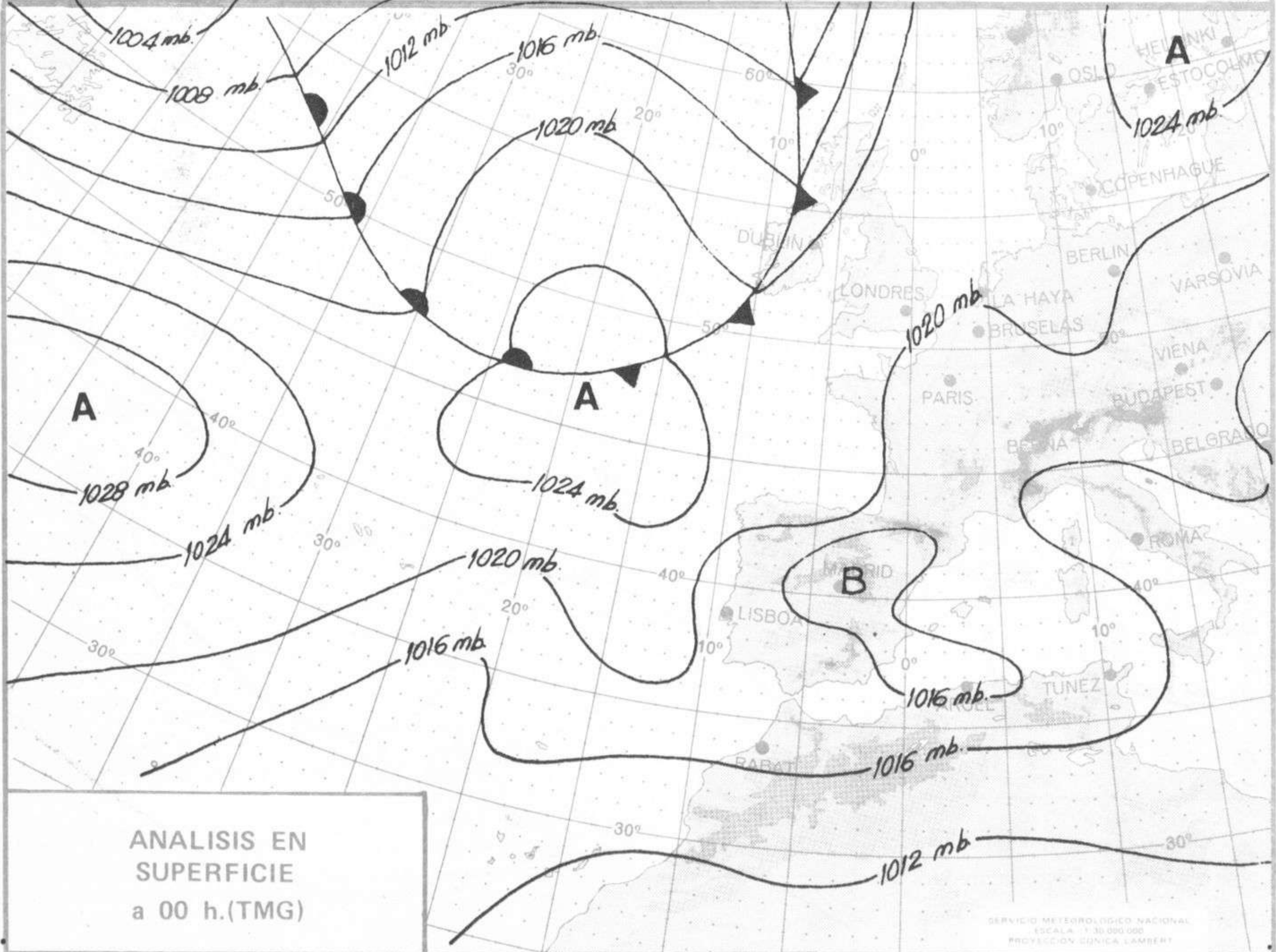
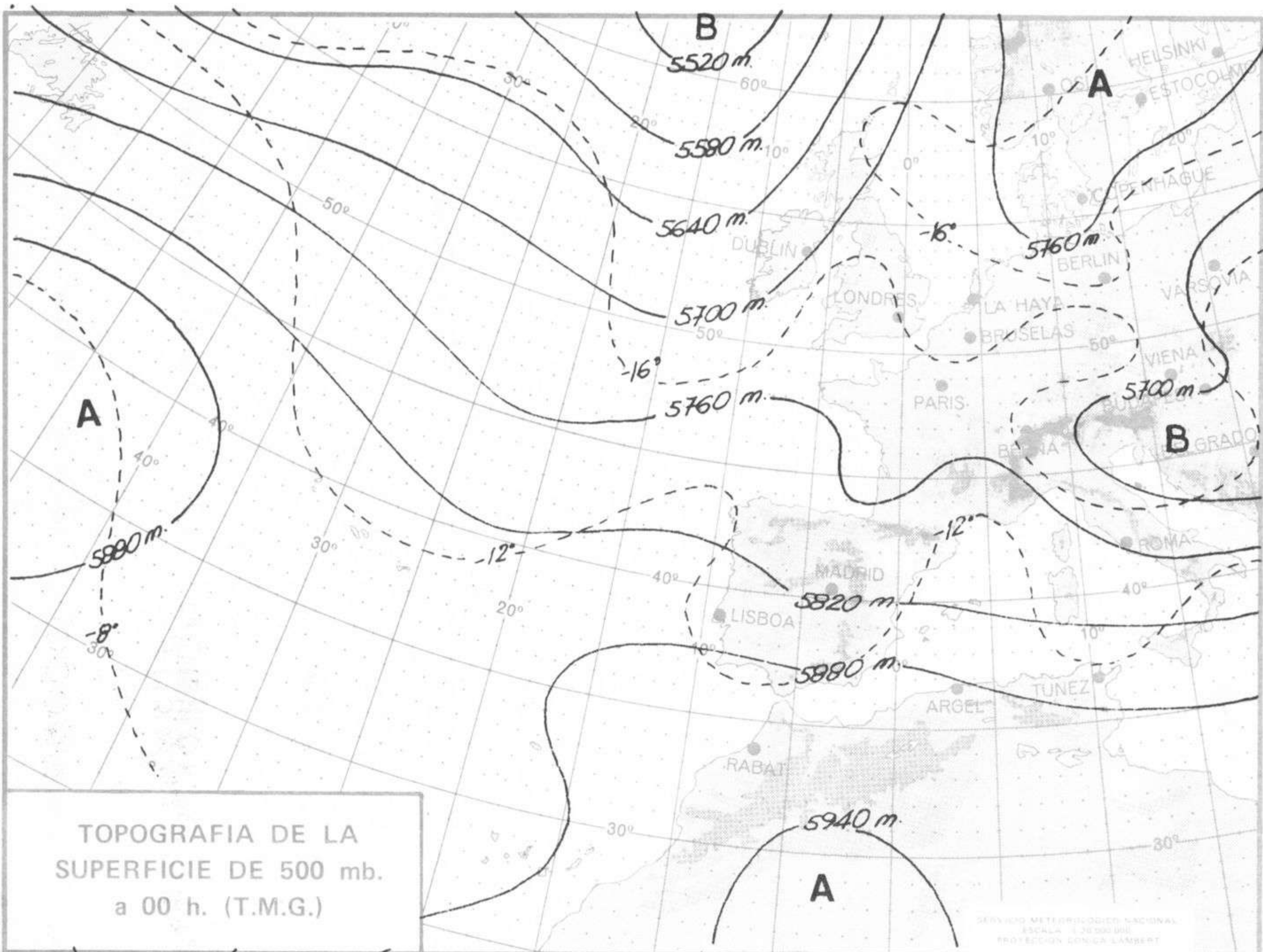
| Estaciones | Temperaturas (°C) | | | Precipitación (l/m ²) | | Horas de sol ayer | Meteoros significativos | | | |
|------------------------------|-------------------|---------------|-----------------|-----------------------------------|-----------|-------------------|-------------------------|-----------------|-----------------|-----------------|
| | Máxima de ayer | Mínima de hoy | 12 horas de hoy | 06 ayer a 06 hoy | Hoy 06-12 | | 18 horas de ayer | 00 horas de hoy | 06 horas de hoy | 12 horas de hoy |
| La Coruña | 21 | 16 | 20 | | | 10.5 | ☾ | ☾ | ☾ | ☾ |
| Monteventoso | 20 | 14 | 16 | | ip | | ☾ | | ☾ | ☾ |
| Lugo (Punto Centro) | 21 | 8 | 20 | | | 10.1 | ☾ | ☾ | ☾ | ☾ |
| Santiago de Compostela (A) | 21 | 13 | 20 | | | 9.4 | ☾ | ☾ | ☾ | ☾ |
| Pontevedra | 28 | 16 | 23 | | | 10.2 | ☾ | | ☾ | ☾ |
| Vigo (A) | 24 | 12 | 21 | | | | ☉ | ☉ | ☉ | ☉ |
| Orense | 32 | 14 | 21 | | | | ☾ | | ☾ | ☉ |
| Ponferrada | 28 | 10 | 22 | | | | ☾ | | ☉ | ☉ |
| Asturias (A) | 20 | 15 | 19 | | | 0.0 | ☾ | | ☾ | ☾ |
| Gijón | 23 | 16 | 20 | | | 0.6 | ☾ | | ☾ | ☾ |
| Oviedo | 20 | 14 | 17 | 1 | ip | 1.8 | ☾ | ☾ | ☾ | ☾ |
| Santander (A) | 24 | 18 | 20 | ip | ip | 5.2 | ☾ | ☾ | ☾ | ☾ |
| Santander | 26 | 17 | 24 | | | 5.6 | ☾ | ☾ | ☾ | ☾ |
| Bilbao (A) | 23 | 17 | 22 | | | 9.3 | ☾ | ☾ | ☾ | ☾ |
| San Sebastian/Igueldo | 24 | 19 | 24 | | | 9.3 | ☾ | | ☾ | ☾ |
| San Sebastian (A) | 28 | 10 | 22 | | | 11.3 | ☾ | ☉ | ☉ | ☾ |
| León (A) | 29 | 14 | 23 | | | 11.7 | ☾ | | ☉ | ☾ |
| Zamora | 27 | 12 | 21 | | | 11.1 | ☉ | ☉ | ☾ | ☾ |
| Palencia | 27 | 14 | 21 | | | 11.5 | ☾ | | ☾ | ☾ |
| Burgos (A) | 28 | 10 | 22 | | | 12.7 | ☉ | | ☉ | ☾ |
| Burgos | 30 | 13 | 23 | | | 11.8 | ☉ | ☉ | ☉ | ☉ |
| Valladolid (A) | 29 | 12 | 23 | | | 11.9 | ☾ | | ☾ | ☾ |
| Valladolid | 29 | 11 | 23 | | | 12.1 | ☾ | ☉ | ☉ | ☾ |
| Soria | 27 | 13 | 23 | | | 12.5 | ☉ | | ☾ | ☾ |
| Salamanca (A) | 29 | 13 | 23 | | | 13.3 | ☾ | | ☉ | ☾ |
| Avila | 22 | 10 | 17 | | | 12.8 | ☾ | | ☉ | ☾ |
| Segovia | 33 | 14 | 29 | | | 9.9 | ☾ | ☉ | ☉ | ☉ |
| Navacerrada | 31 | 14 | 28 | | | 9.7 | ☾ | ☉ | ☉ | ☉ |
| Madrid/Barajas | | 13 | | | | | | | ☉ | ☉ |
| Madrid (Cdad. Universitaria) | | 19 | 29 | | | 11.7 | | | ☉ | ☾ |
| Guadalajara | 30 | 15 | 26 | | | 9.5 | ☾ | | ☉ | ☉ |
| Toledo | 28 | | | | | | ☾ | | ☉ | ☉ |
| Cuenca | | 13 | | | | 11.7 | | ☉ | ☉ | ☉ |
| Molina de Aragón | 33 | 15 | 27 | | | 11.8 | ☾ | | ☉ | ☉ |
| Ciudad Real | 34 | 17 | 29 | | | | ☉ | ☉ | ☾ | ☾ |
| Albacete (A) | 35 | 15 | 30 | | | 10.3 | ☉ | | ☉ | ☉ |
| Cáceres | 25 | 15 | 22 | | | | ☉ | | ☾ | ☾ |
| Badajoz (A) | 30 | 13 | 25 | | | 11.4 | ☾ | | ☾ | ☾ |
| Vitoria (A) | 30 | 15 | 24 | | | 10.8 | ☾ | ☾ | ☾ | ☾ |
| Logroño | 26 | 14 | 23 | | ip | 11.6 | ☉ | | ☾ | ☾ |
| Logroño (A) | 23 | 17 | 24 | | | 11.1 | ☉ | | ☾ | ☾ |
| Pamplona | 28 | 16 | 23 | ip | | 10.7 | ☾ | | ☾ | ☾ |
| Huesca (A) | 30 | 18 | 25 | | | 10.5 | ☾ | ☾ | ☾ | ☾ |
| Daroca | 30 | 19 | 23 | | | | ☉ | | ☾ | ☾ |
| Zaragoza (A) | 26 | 13 | 25 | ip | | 8.0 | ☾ | ☾ | ☾ | ☾ |
| Zaragoza | 28 | 17 | 27 | | | | ☾ | | ☾ | ☾ |
| Calamocha | 30 | 16 | 25 | 2 | | 7.4 | ☾ | | ☾ | ☾ |
| Teruel | | 16 | | | | | | | ☾ | ☾ |
| Lérida | 25 | 17 | 23 | 15 | | | ☾ | | ☾ | ☾ |
| Gerona (A) | 27 | 17 | 19 | 15 | | 8.1 | ☾ | ☾ | ☾ | ☾ |
| Barcelona | 27 | 17 | 19 | 22 | 2 | 6.2 | ☾ | ☾ | ☾ | ☾ |
| Barcelona (A) | 27 | 18 | | 27 | | 5.0 | ☾ | | ☾ | ☾ |
| Reus (A) | 29 | 20 | 26 | X | 8 | 5.3 | ☾ | | ☾ | ☾ |
| Tarragona | | | | | | | | | ☾ | ☾ |
| Tortosa | | | | | | | | | ☾ | ☾ |

SIMBOLOS UTILIZADOS EN LOS CUADROS DE METEOROS SIGNIFICATIVOS

- ☾ Llovizna
- ☉ Despejado
- ☾ Nuboso
- ☾ NW 30 nudos
- ☾ NE 35 nudos
- ☾ Lluvia
- ☉ Poco nuboso
- ☾ Cubierto
- ☾ SW 50 nudos
- ☾ SE 65 nudos
- ☾ Neblina
- ☾ Tormenta
- ☾ Granizo
- ☾ Nieve

| Estaciones | Temperaturas (°C) | | | Precipitación (l/m ²) | | Horas de sol ayer | Meteoros significativos | | | |
|-------------------------------|-------------------|---------------|-----------------|-----------------------------------|-----------|-------------------|-------------------------|-----------------|-----------------|-----------------|
| | Máxima de ayer | Mínima de hoy | 12 horas de hoy | 06 ayer a 06 hoy | Hoy 06-12 | | 18 horas de ayer | 00 horas de hoy | 06 horas de hoy | 12 horas de hoy |
| Castellón de la Plana | 28 | 22 | | | | 7.8 | ☉ | | ☉ | |
| Valencia (A) | 29 | 21 | 28 | | | 5.6 | ☉ | ☉ | ☉ | ☉ |
| Valencia | 29 | 22 | | | | 9.5 | ☉ | | | |
| Alicante (A) | 29 | 20 | 28 | | | 9.0 | ☉ | ☉ | | ☉ |
| Alicante | 29 | 19 | | | | 7.8 | ☉ | | | |
| Murcia (A) | 33 | 20 | 30 | | | 9.3 | ☉ | | ☉ | ☉ |
| Murcia | 32 | 21 | 30 | | | 9.6 | ☉ | | ☉ | ☉ |
| Cartagena | 26 | 21 | 24 | | | | ☉ | | ☉ | ☉ |
| San Javier | 28 | 20 | 27 | | | 5.7 | ☉ | | ☉ | ☉ |
| Sevilla (A) | 36 | 18 | 33 | | | 11.0 | ☉ | ☉ | ☉ | ☉ |
| Córdoba (A) | 38 | 16 | 31 | | | 10.8 | ☉ | ☉ | ☉ | ☉ |
| Jaén | 35 | | 32 | | | | ☉ | | | ☉ |
| Granada (A) | 34 | 12 | 31 | | | 12.0 | ☉ | ☉ | ☉ | ☉ |
| Huelva | 34 | 21 | 34 | | | 13.3 | ☉ | | ☉ | ☉ |
| Jerez de la Frontera (A) ... | 35 | 17 | 32 | | | | ☉ | ☉ | ☉ | ☉ |
| Cádiz | 30 | | 28 | | | | ☉ | | | ☉ |
| San Fernando | 29 | 20 | 29 | | | 6.8 | ☉ | | ☉ | ☉ |
| Tarifa | | 20 | 24 | | | 11.0 | | | ☉ | ☉ |
| Málaga (A) | 29 | 21 | 27 | | | 9.0 | ☉ | ☉ | ☉ | ☉ |
| Almería (A) | 28 | 24 | 28 | | | 10.0 | ☉ | ☉ | ☉ | ☉ |
| Palma de Mallorca (A) | 29 | 16 | 28 | | | 10.7 | ☉ | ☉ | ☉ | ☉ |
| Mahón (A) | 29 | 19 | 24 | | | 12.0 | ☉ | ☉ | ☉ | ☉ |
| Ibiza (A) | 30 | 19 | 29 | | | 10.2 | ☉ | ☉ | ☉ | ☉ |
| Santa Cruz de Tenerife (A)... | 37 | 27 | 37 | | | 11.6 | ☉ | ☉ | ☉ | ☉ |
| Santa Cruz de Tenerife | 30 | | | | | | ☉ | ☉ | | |
| Las Palmas (A) | 32 | 24 | 31 | | | 10.8 | ☉ | ☉ | ☉ | ☉ |
| Fuerteventura (A) | | 21 | 30 | | | 10.5 | | ☉ | ☉ | ☉ |
| Lanzarote (A) | 38 | 28 | 36 | | | 6.3 | ☉ | ☉ | ☉ | ☉ |
| Ceuta | 28 | | | | | | ☉ | | ☉ | |
| Melilla | 30 | 22 | 28 | | | 9.5 | ☉ | ☉ | ☉ | ☉ |





MADRID, Jueves 12 de AGOSTO de 1976

INFORMACION SINOPTICA DE ESPAÑA

Table with multiple columns of numerical data, organized in groups of three rows per station. Columns include station identifiers and various numerical values.

Table of radio sonde data with columns for station ID, time, and various atmospheric measurements.

Table of radio sonde data with columns for station ID, time, and various atmospheric measurements.

RADIOSONDEOS

Table of radio sonde data (TTAA, TTBB, TTAA, TTBB) with columns for station ID, time, and measurements.

Table of radio sonde data (TTAA, TTBB, TTCC, TTDD, TTAA, TTBB, TTAA, TTBB) with columns for station ID, time, and measurements.

TEMP (FM - 35 E) : Parte de observación en altitud de presión, temperatura, humedad y viento de una estación terrestre

Table detailing observation levels and corresponding codes for temperature, pressure, humidity, and wind measurements.

SYNOP (F - 11 E) : Informe de una observación en superficie procedente de una estación terrestre

iiii Nddff VVww PPPT NnChChCCh TdTdPp (GPoPoPo) (7RRjj) (8NChCh) (9SpSpSp) (MONT N'Ch'Ch)