



# BOLETIN DIARIO

2ª Epoca  
Núm. 64.

MADRID, JUEVES 4 de MARZO de

Dirección postal: Centro de Análisis y Predicción (Ciudad Universitaria), Apartado 285 - Madrid - 3 - (España) - Teléfono: 244 35 00  
Fonometeo local: teléfono 094 - Fonometeo España: teléfono 232 69 40 de Madrid

## TIEMPO PASADO (de 12 horas de ayer a 12 horas, T.M.G., de hoy):

**Nubosidad y precipitaciones:** Ha llovido en Canarias y se han recogido 59 litros por metro cuadrado en el aeropuerto de Santa Cruz de Tenerife, 11 en la capital, 12 en Arrecife de Lanzarote y 2 en la isla de Hierro y en el observatorio de Izaña (Teide). También en Palma de Mallorca se han anotado 3 litros y cantidades inapreciables en Cuenca y en el puerto de Navacerrada. En el resto del país ha habido nubosidad variable con algunas nieblas y neblinas en el Cantábrico, Galicia, alto Ebro, Cataluña, Mallorca y puntos del Centro.

**Vientos fuertes:** Se han registrado de Levante en el Estrecho.

**Temperaturas destacables:** Las máximas de ayer oscilaron entre 22<sup>º</sup> en Sevilla y 11<sup>º</sup> en Avila, entre 17<sup>º</sup> y 16<sup>º</sup> en Baleares y fueron de 18<sup>º</sup> en Canarias. Las mínimas de hoy han variado de 1<sup>º</sup> bajo cero en Soria a 12<sup>º</sup> en Cádiz, de 6<sup>º</sup> a 8<sup>º</sup> en Baleares y de 12<sup>º</sup> a 14<sup>º</sup> en Canarias.

## PRONOSTICO PARA MAÑANA:

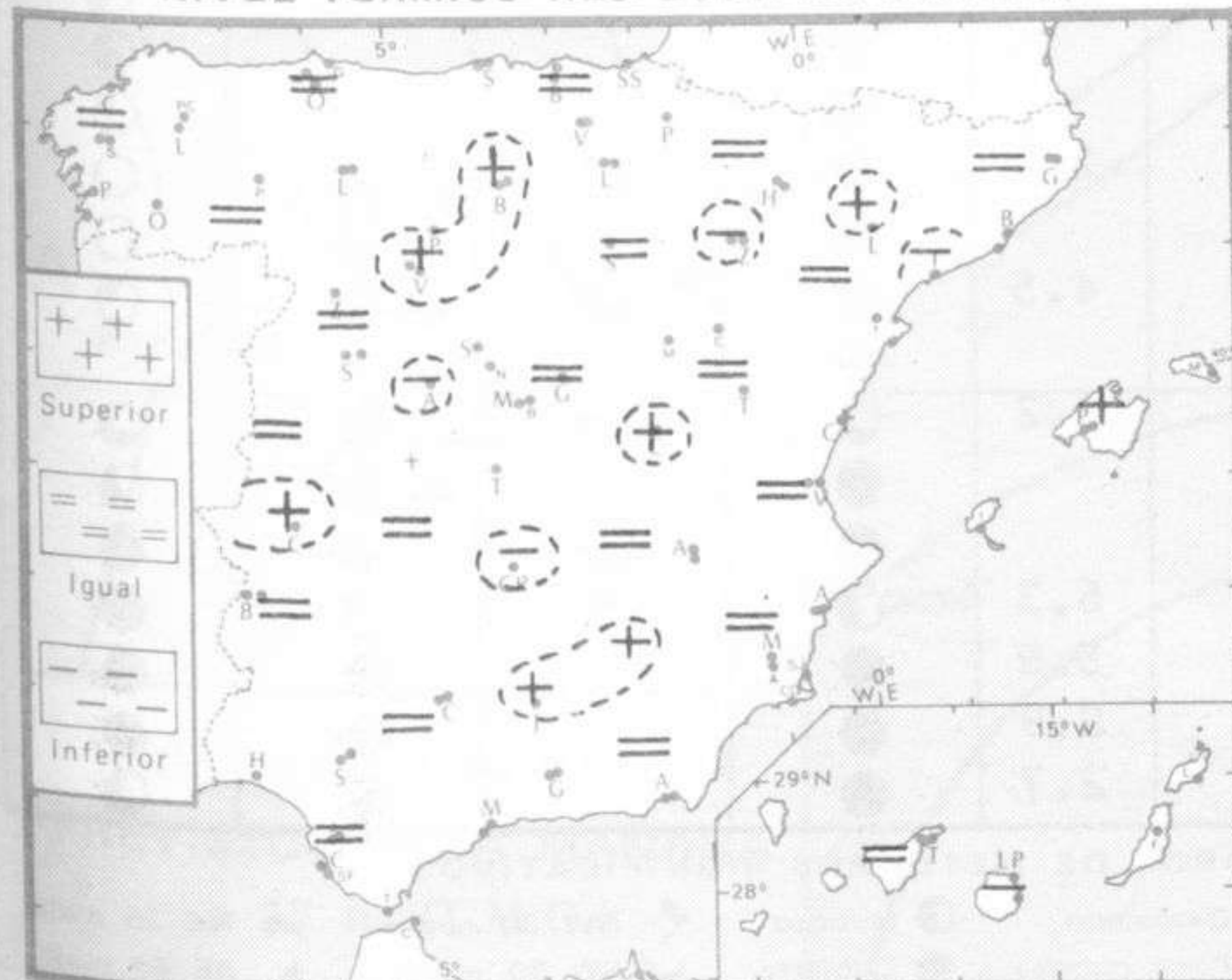
En el Sudeste y región del Estrecho parcialmente nuboso. En las demás regiones peninsulares y Baleares, cielo parcialmente nuboso con bancos de niebla matinales dispersos. En Canarias nubosidad variable con riesgo de algunos chubascos.

## TENDENCIA PARA LOS DIAS 6 Y 7:

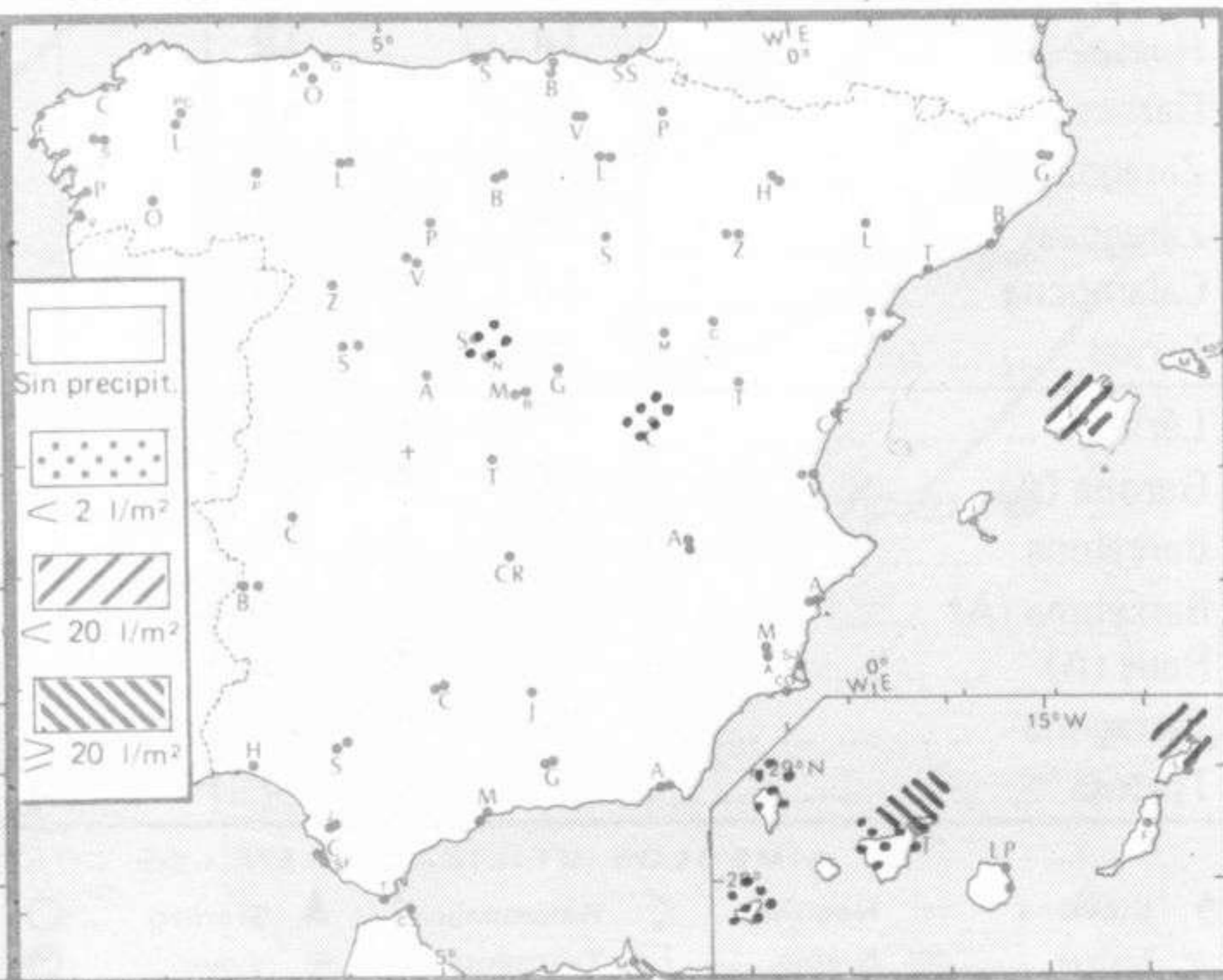
Día 6: Poco nuboso en todas las regiones.

Día 7: Aumento de la nubosidad en Galicia, Cataluña y Baleares. En las demás regiones continuará la nubosidad escasa.

NIVEL TERMICO RESPECTO AL NORMAL



'AREAS CON PRECIPITACION (12 h. ayer a 12 h. hoy)

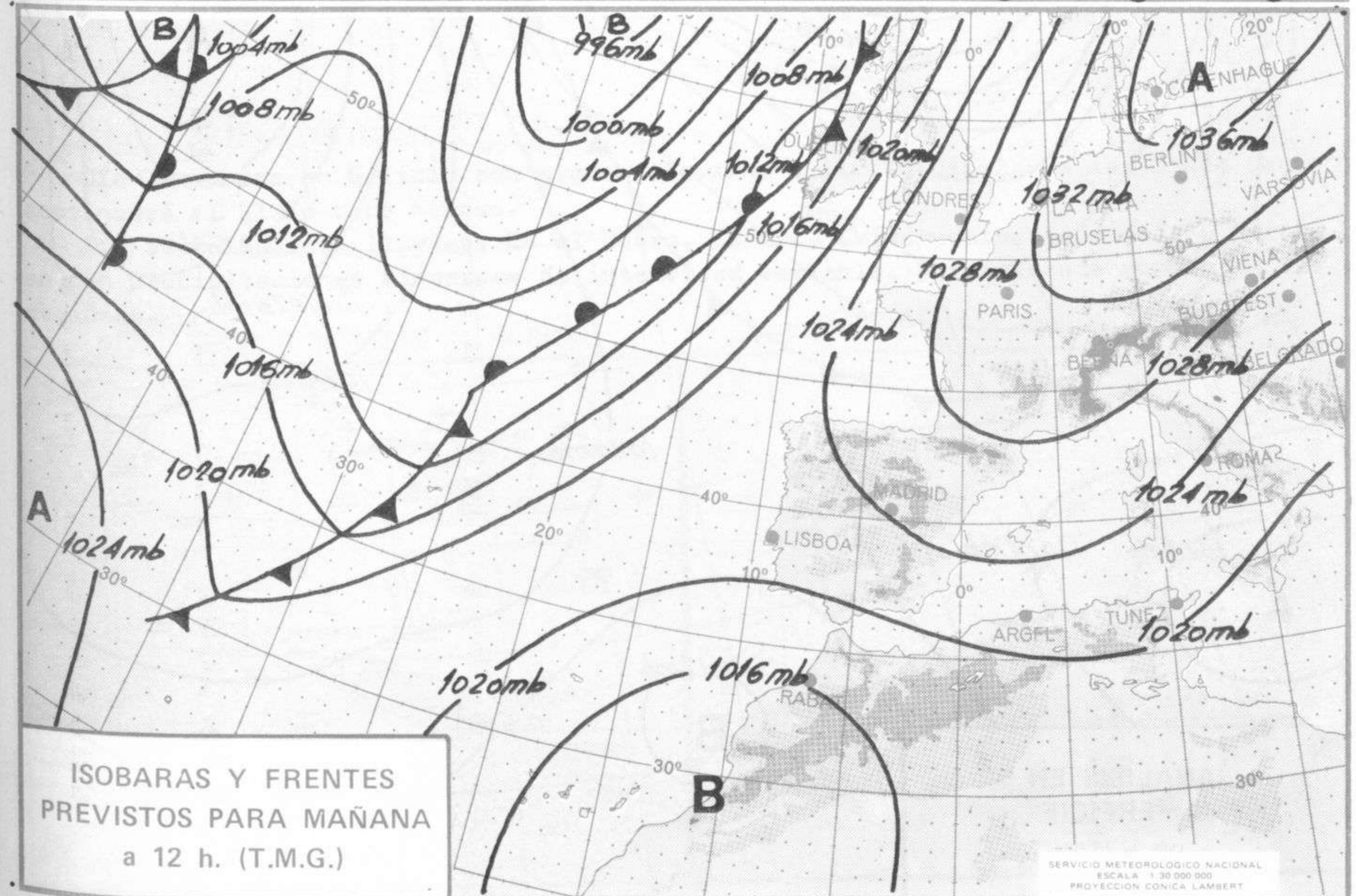


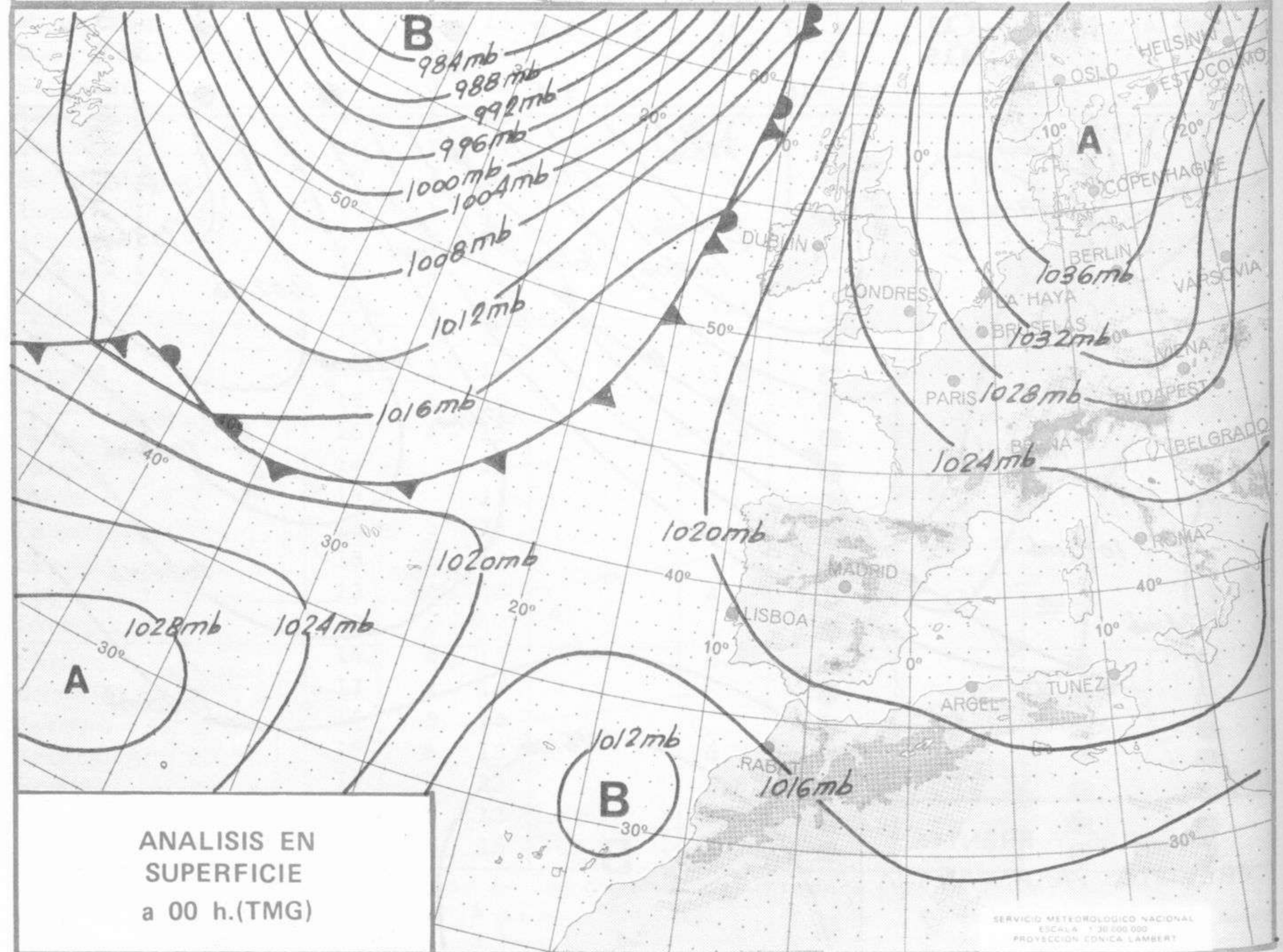
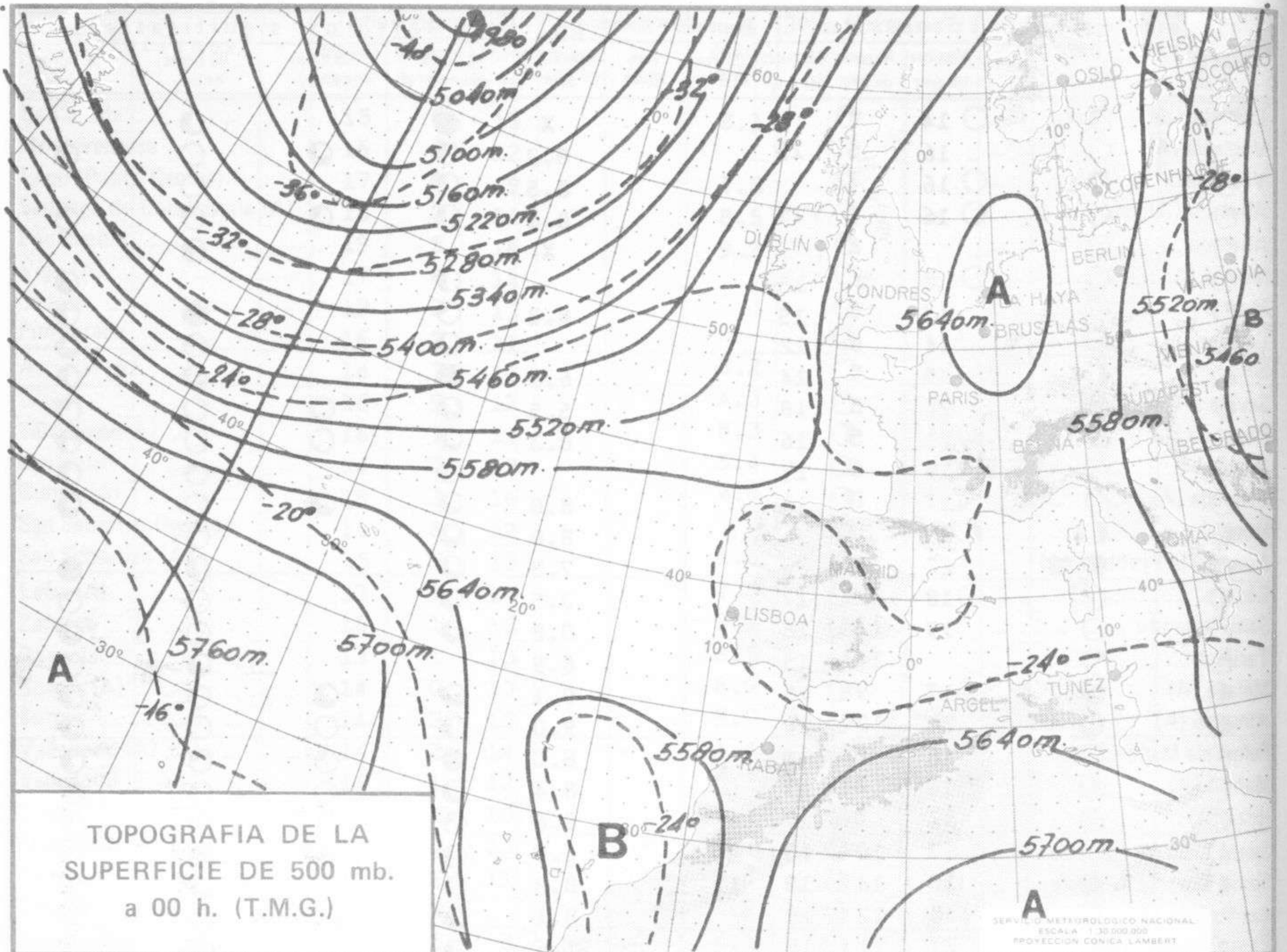
Estaciones	Temperaturas (°C)			Precipitación (l/m <sup>2</sup> )		Horas de sol ayer	Meteoros significativos			
	Máxima de ayer	Mínima de hoy	12 horas de hoy	06 ayer a 06 hoy	Hoy 06-12		18 horas de ayer	00 horas de hoy	06 horas de hoy	12 horas de hoy
La Coruña ... ..	15	6	13			8.1	☉	○	○	○
Montevitoso ... ..	16	6	12				☉			○
Lugo (Punto Centro) ... ..	17	0	9			7.0	☉	○	☁	☉
Santiago de Compostela (A)	16	3	14			8.5	☉	○	☁	☉
Pontevedra ... ..	19	5	16			9.2	☉		○	☉
Vigo (A) ... ..	17	8	14				☉	○	○	☉
Orense ... ..	19	2	13				☉		○	☉
Ponferrada ... ..	16	2	11				☉		○	○
Asturias (A) ... ..	14	7	10			8.2	○		☁	☉
Gijón ... ..	16	9	12			4.3	○		☁	☉
Oviedo (A) ... ..	16	7	11			8.3	☉	☉	☁	○
Santander ... ..	14	7	13			5.4	☉	○	○	☉
Bilbao (A) ... ..	18	3	16			4.8	☉	☉	☁	○
San Sebastian/Igueldo ... ..	15	8	12			0.0	☉	☉	☁	☉
San Sebastian (A) ... ..	15	5	13			1.8	☉		☁	☉
León (A) ... ..	13	1	13			7.8	☉	○	☁	☉
Zamora ... ..	16	1	13			8.2	☉		○	○
Palencia ... ..	13	1	13			6.5	☉		☁	☉
Burgos (A) ... ..	14	0	13			8.9	☉	○	☁	☉
Burgos ... ..	14	3	13			9.0	☉		☁	☉
Valladolid (A) ... ..	14	2	14			4.4	☉		○	☉
Valladolid ... ..	16	1	12			6.1	☉	☉	☁	○
Soria ... ..	13	-1	13			6.7	☉		○	☉
Salamanca (A) ... ..	15	0	13			6.7	☉	○	○	☉
Avila ... ..	11	1	11			6.2	☉		☁	☉
Segovia ... ..	13	3				6.2	☉		☁	☉
Navacerrada ... ..	3	1	3	ip		4.1	☉	○	☁	☉
Madrid/Barajas ... ..	16	1	13			9.2	☉	○	☁	☉
Madrid (Cdad.Universitaria)	16	2	14			8.5	☉	☉	☁	○
Guadalajara ... ..	15	3	13				○		○	○
Toledo ... ..	17	4	11			8.5	☉		☁	☉
Cuenca ... ..	16	1	11	ip		X	☉		☁	☉
Molina de Aragón ... ..	13	-2	12			X	☉		☁	☉
Ciudad Real ... ..	17	1	12			8.7	☉	☉	☁	☉
Albacete (A) ... ..	15	5	13			8.5	☉	○	☁	☉
Cáceres ... ..	19	9	16				☉		○	☉
Badajoz (A) ... ..	20	4	16			7.4	☉		○	☉
Vitoria (A) ... ..	15	1	12				☉		○	☉
Logroño ... ..	15	3	14			5.8	☉		○	☉
Logroño (A) ... ..	15	5	13			5.9	☉	☉	☁	☉
Pamplona ... ..	16	4	13			4.9	☉		☁	☉
Huesca (A) ... ..	14		12				☉		☁	☉
Daroca ... ..	14		11				☉		☁	☉
Zaragoza (A) ... ..	15	3	14			2.3	☉	☉	☁	○
Zaragoza ... ..	15	6	12				☉		☁	○
Calamocha ... ..	13	-4	10			4.5	☉	☉	☁	☉
Teruel ... ..	13						☉		☁	☉
Lérida ... ..	16	5	13			6.2	☉		☁	☉
Gerona (A) ... ..	17	4	14				☉		☁	☉
Barcelona ... ..	15	8	14				☉	☉	☁	☉
Barcelona (A) ... ..	15	6	15			6.3	☉	☉	☁	☉
Reus (A) ... ..	14	8	13			5.8	☉		☁	☉
Tarragona ... ..	14	6	13			2.9	☉		☁	☉
Tortosa ... ..	17	8	15			2.7	☉		☁	☉

SIMBOLOS UTILIZADOS EN LOS CUADROS DE METEOROS SIGNIFICATIVOS

- ☉ Llovizna    ☁ Niebla    ⚡ Relámpagos    ▲ Granizo    ○ Despejado    ☉ Nuboso    ↙ NW 30 nudos    ↗ NE 35 nudos
- ☂ Lluvia    ☁ Niebla    ⚡ Tormenta    \* Nieve    ☉ Poco nuboso    ● Cubierto    ↘ SW 50 nudos    ↗ SE 65 nudos

Estaciones	Temperaturas (°C)			Precipitación (l/m <sup>2</sup> )		Horas de sol ayer	· Meteoros significativos ·			
	Máxima de ayer	Mínima de hoy	12 horas de hoy	06 ayer a 06 hoy	Hoy 06-12		18 horas de ayer	00 horas de hoy	06 horas de hoy	12 horas de hoy
Castellón de la Plana ... ..	14	5				X	●		☉	
Valencia (A) ... ..	16	6	15			8.2	☉	☉	☉	☉
Valencia ... ..	16	7				8.5	☉			
Alicante (A) ... ..	16	7	15			8.6	☉	☉	☉	☉
Alicante ... ..		6				X			☉	
Murcia (A) ... ..	18		15				☉			☉
Murcia ... ..	18	8	15			8.3	☉		☉	☉
Cartagena ... ..	14	8	12				☉		☉	☉
San Javier ... ..	15	9	14			6.5	●		☉	☉
Sevilla (A) ... ..	22	8	18			5.5	☉	○	☉	☉
Córdoba (A) ... ..	21	5	16			8.3	☉	○	☉	☉
Jaén ... ..	19	8	17				☉		☉	☉
Granada (A) ... ..	17	0	15			8.8	☉	☉	☉	☉
Huelva ... ..	20	10				8.0	☉		☉	
Jerez de la Frontera (A) ...	20	8	20			7.0	☉		☉	☉
Cádiz ... ..	18	12	17			3.5	☉		☉	☉
San Fernando ... ..	19	12	16			0.8	☉		☉	☉
Tarifa ... ..		14	15			6.9			☉	☉
Málaga (A) ... ..	17	9	16			9.1	☉	☉	☉	☉
Almería (A) ... ..	20	10	18			9.0	☉	○	☉	☉
Palma de Mallorca (A) ... ..	16	8	16	3		6.0	●	☉	☉	☉
Mahón (A) ... ..	16	6	13			8.4	☉	○	☉	☉
Ibiza (A) ... ..	17	8	17			5.6	☉	☉	☉	☉
Santa Cruz de Tenerife (A)...	13	10	13	59		5.0	☉	☉	☉	☉
Santa Cruz de Tenerife ... ..	18	14	19	11		8.3	☉		☉	☉
Las Palmas (A) ... ..	18	12	18			8.1	☉	☉	☉	☉
Fuerteventura (A) ... ..	21	11	18			11.6	☉		☉	☉
Lanzarote (A) ... ..	19	11	17	12	3	5.8	●	●	☉	☉
Ceuta ... ..	15						☉			☉
Melilla ... ..		13	16			5.4		●	●	☉





MADRID, Jueves 4 de MARZO de 1976

INFORMACION SINOPTICA DE ESPAÑA

Table with multiple columns containing numerical data, likely representing meteorological or geographical coordinates and values. The table is organized into several vertical columns, with some rows containing specific identifiers or codes.

