



# BOLETIN DIARIO

AÑO XXIV

2ª Epoca

Núm. 91

MADRID, MARTES 1 de ABRIL de 1.975

Dirección postal: Centro de Análisis y Predicción (Ciudad Universitaria), Apartado 285 - Madrid - 3 - (España) - Teléfono: 244 35 00  
 Fonometeo local: teléfono 094 - Fonometeo España: teléfono 232 69 40 de Madrid

## TIEMPO PASADO (de 12 horas de ayer a 12 horas, T.M.G., de hoy):

**Nubosidad y precipitaciones:** Durante las últimas 24 horas ha nevado con intensidad en el alto Ebro y débil o moderadamente en el Duero, sistema Central e Ibérico y Pirineos y muy débilmente y con intervalos de lluvia y tormentas en San Sebastián y Mahón. En el Cantábrico fueron frecuentes los chubascos y tormentas durante la tarde y noche pasadas y más débiles y dispersos en la mañana de hoy. Ha llovido con intensidad débil o moderada en el litoral mediterráneo, meseta inferior, Baleares y mitad oriental de Andalucía. Se han registrado tormentas en Bilbao y Barcelona.

**Vientos fuertes:** Rachas aisladas del nordeste en puntos del Cantábrico, valle medio del Ebro, Centro, Levante y Sudeste.

**Temperaturas destacables:** Inferiores a las normales en todo el país con máximas de ayer comprendidas entre 2ª en Vitoria y 19ª en Alicante, Murcia y Sevilla y las mínimas de hoy entre 5ª bajo cero en Salamanca y 10ª en Cádiz y Almería. En Canarias las máximas de ayer fueron de 21ª.

## PRONOSTICO PARA MAÑANA:

En el Cantábrico nuboso con algunas precipitaciones. En Baleares nubosidad variable con algún chubasco. En las demás regiones poco nuboso con aumento gradual de la temperatura.

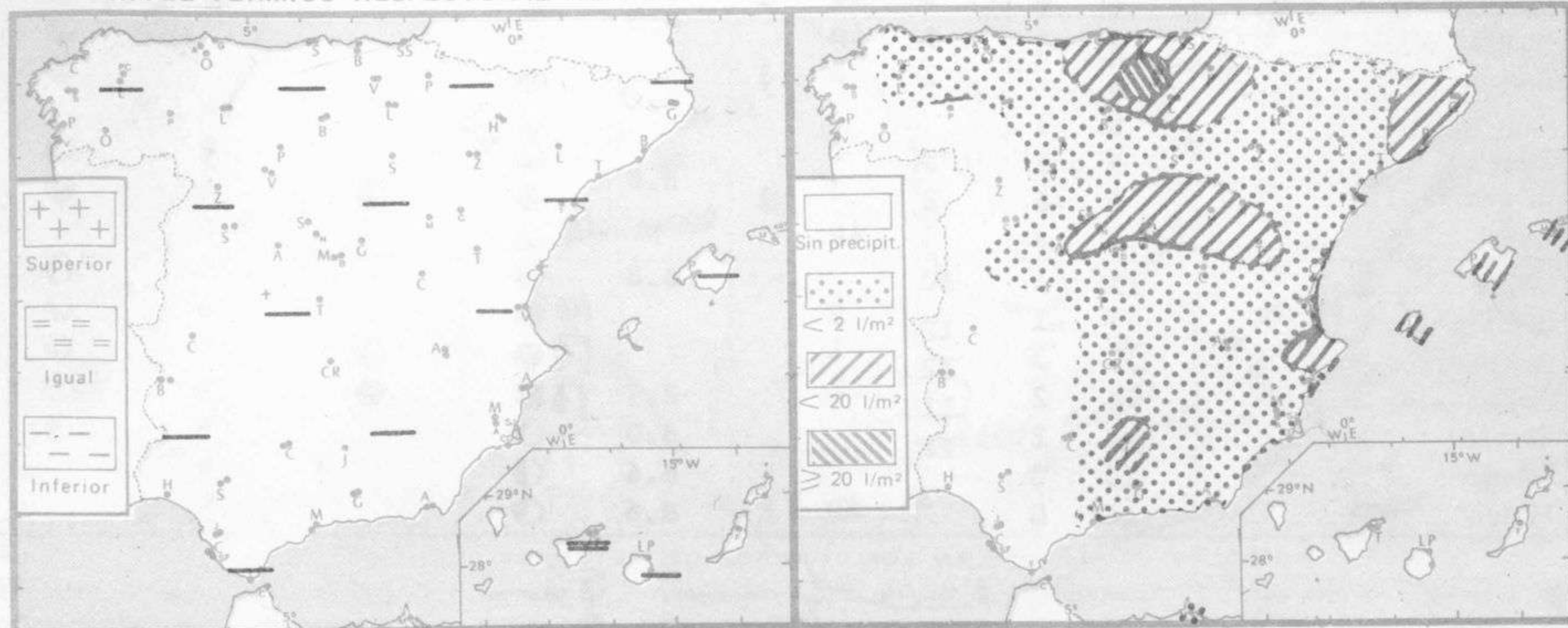
## TENDENCIA PARA LOS DIAS 3 y 4:

**Día 3:** Continuará con análogas características.

**Día 4:** Empeoramiento en la mitad norte de la Península. Sin cambios en las demás regiones.

NIVEL TERMICO RESPECTO AL NORMAL

AREAS CON PRECIPITACION (12 h. ayer a 12 h. hoy)

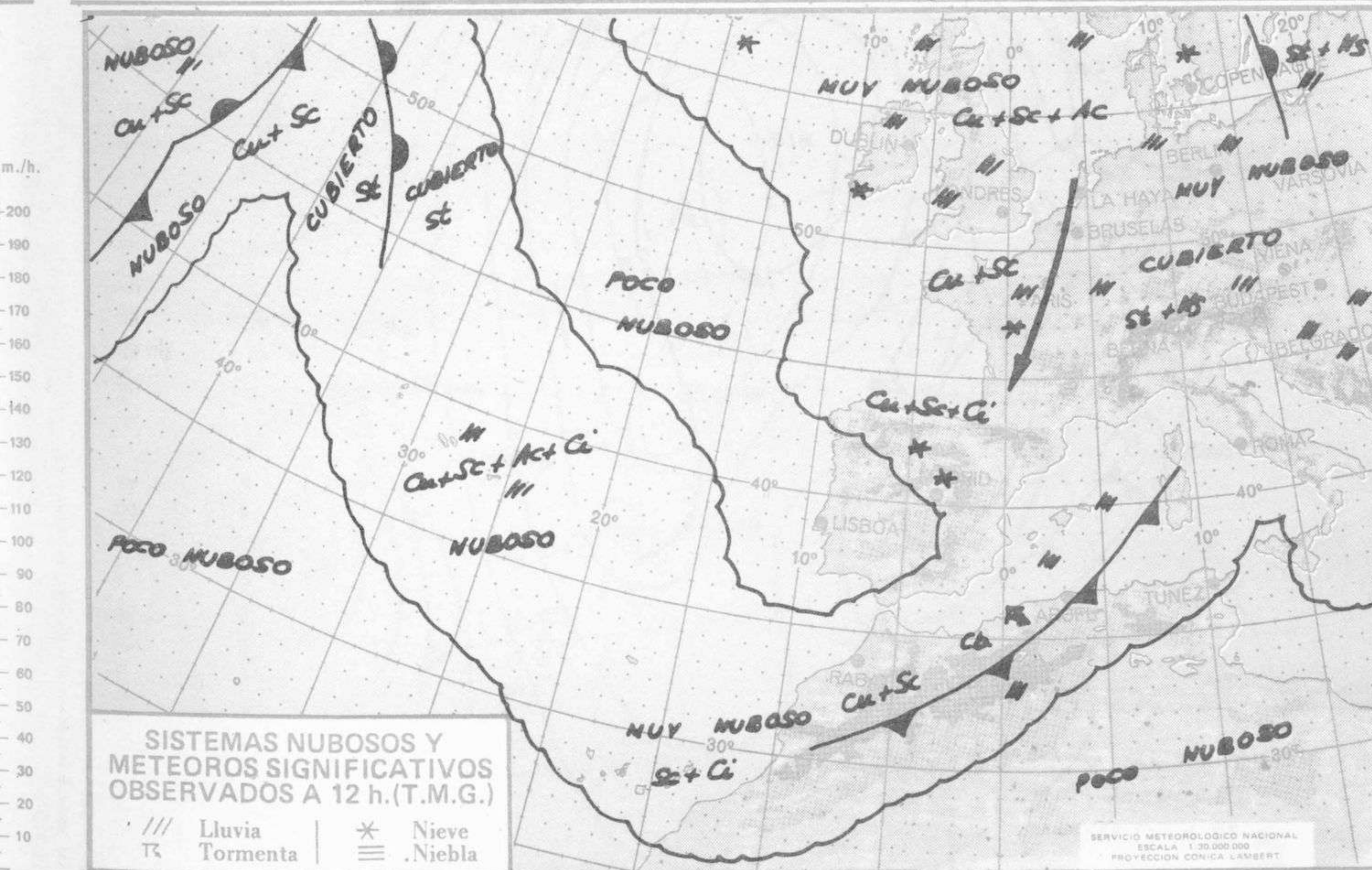


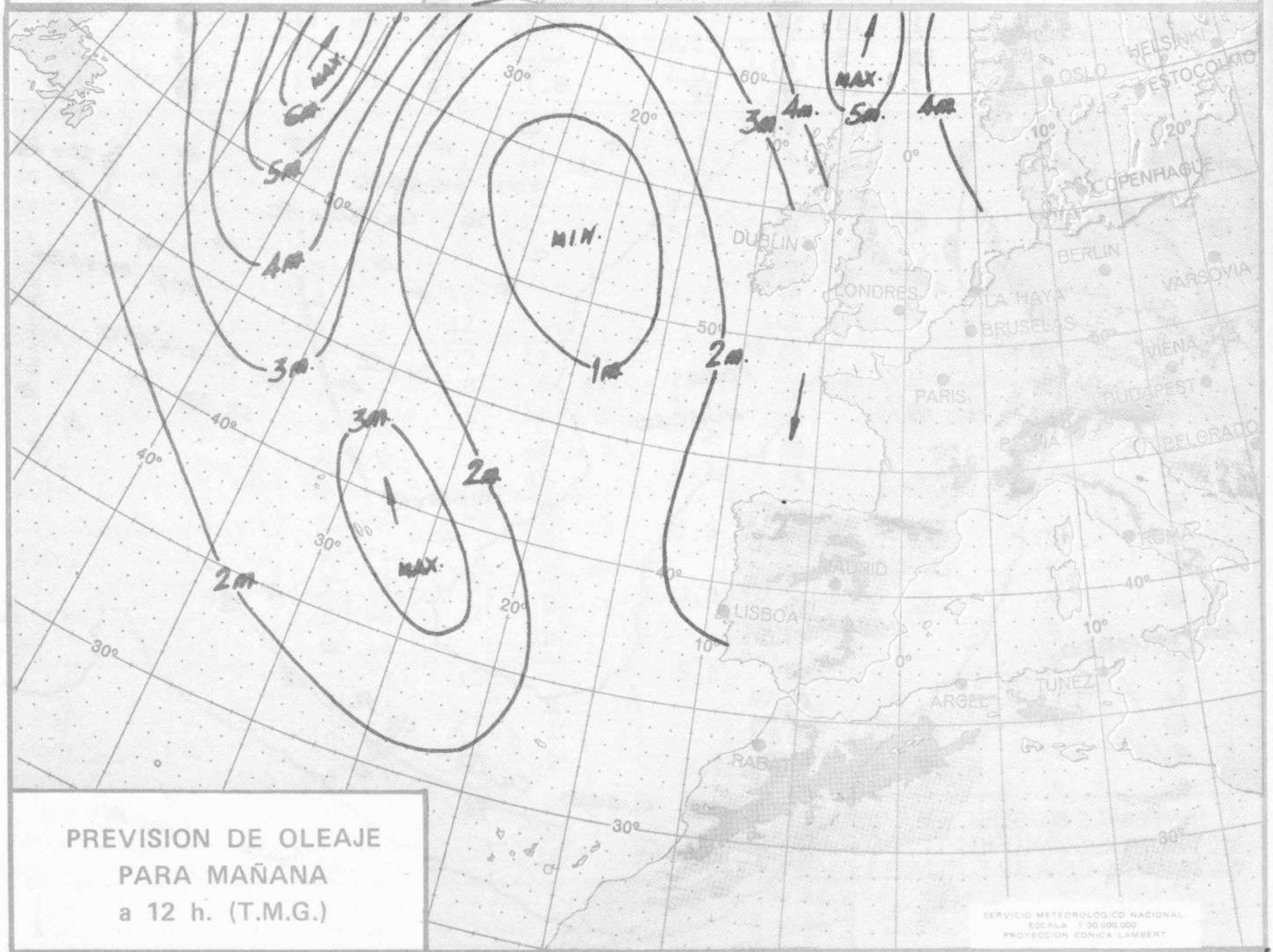
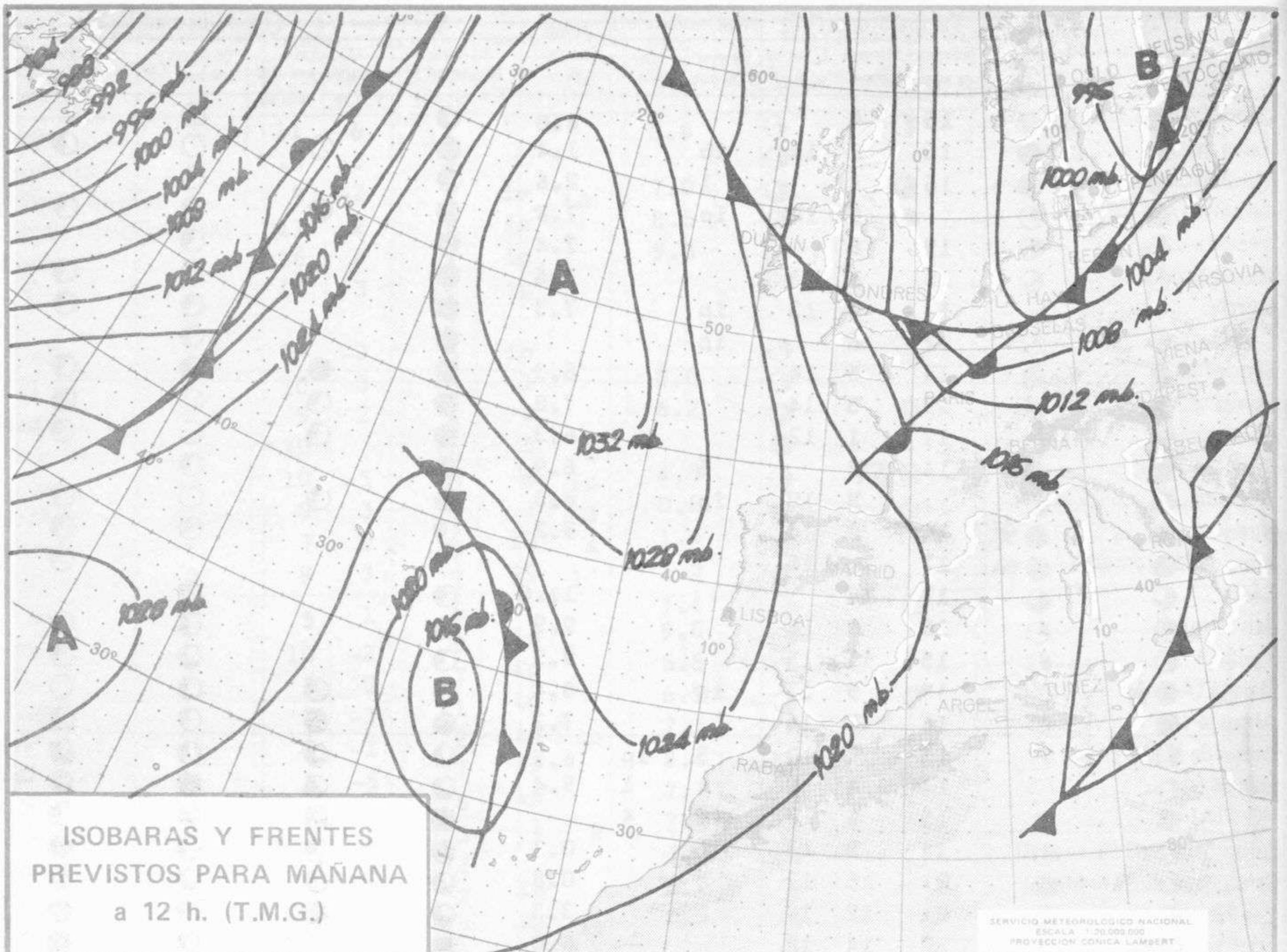
Estaciones	Temperaturas (°C)			Precipitación (l/m²)		Horas de sol ayer	Meteoros significativos			
	Máxima de ayer	Mínima de hoy	12 horas de hoy	06 ayer a 06 hoy	Hoy 06-12		18 horas de ayer	00 horas de hoy	06 horas de hoy	12 horas de hoy
La Coruña	11	6	11			8.6	☉	☉	☉	☉
Monteventoso	10	4	9				☉		☉	☉
Lugo (Punto Centro)	9	-2	5	ip	ip	7.0	☉	☉	☉	☉
Santiago de Compostela (A)	11	2	9	ip		8.5	☉	☉	☉	☉
Pontevedra	16	4	14	ip		9.5	☉		☉	☉
Vigo (A)	14	3	11	ip			☉	☉		☉
Orense										
Ponferrada	10	-2	9	ip			☉		☉	☉
Asturias (A)	10	3	10	1		8.0	☉		☉	☉
Oviedo	9	2	8	2		6.2	☉	☉	☉	☉
Santander (A)	10		10	5	1		☉		☉	☉
Santander	10	5	10	8	ip	4.5	☉	☉	☉	☉
Bilbao (A)	9	3	7	7	3	0.6	☉	☉	☉	☉
San Sebastian/Igueldo	7	0	6	13	4	1.4	☉	☉	☉	☉
San Sebastian (A)	9	3	7	19	1	1.5	☉	☉	☉	☉
León (A)	5	1	6			7.4	☉	☉	☉	☉
Zamora	10	-2	9	ip		9.0	☉		☉	☉
Palencia	6	0	7	ip		5.5	☉		☉	☉
Burgos (A)	2	-3	1	ip	1	6.9	☉	☉	☉	☉
Burgos	3	-1	2	ip	ip	7.1	☉		☉	☉
Valladolid (A)	8	-6	7	ip		8.1	☉		☉	☉
Valladolid	9	-3	8	ip		7.7	☉	☉	☉	☉
Soria	4	-4	3	1	2	7.2	☉		☉	☉
Salamanca (A)	11	-5	7			7.8	☉	☉	☉	☉
Avila	3	-4	2	ip		4.3	☉		☉	☉
Segovia	5	-2	2	ip	ip	3.9	☉		☉	☉
Navacerrada	-4	-8	-5	2	2	0.0	☉		☉	☉
Madrid/Barajas	10	0	9	ip		8.8	☉	☉	☉	☉
Madrid (Cdad. Universitaria)	11	0	10	ip		7.0	☉	☉	☉	☉
Guadalajara	8	0	8				☉		☉	☉
Toledo	10	1		ip		5.7	☉		☉	☉
Cuenca	7	-2	4	ip	ip	3.0	☉		☉	☉
Molina de Aragón		-3				6.8			☉	☉
Ciudad Real	14	-3	9	ip		5.4	☉	☉	☉	☉
Albacete (A)	10	-3	7	ip			☉	☉	☉	☉
Cáceres	14		12			3.7	☉	☉	☉	☉
Badajoz (A)	17	3	12				☉		☉	☉
Vitoria (A)	2	-2	3	11	ip	2.2	☉	☉	☉	☉
Logroño	5	2	8	6	ip	1.4	☉		☉	☉
Logroño (A)	6	0	6	10	1	1.2	☉	☉	☉	☉
Pamplona	4	0	3	18	1	8.3	☉	☉	☉	☉
Huesca (A)	8	-1	9	ip			☉	☉	☉	☉
Daroca	6		2	3	1	3.6	☉		☉	☉
Zaragoza (A)	9	1		1			☉	☉	☉	☉
Zaragoza	9	2	9	1		3.8	☉	☉	☉	☉
Calamocha	5	-6	2	3	1		☉		☉	☉
Teruel	4	-4		ip			☉		☉	☉
Lérida	11	1	10			8.8	☉		☉	☉
Gerona (A)	7	-1	12	9			☉		☉	☉
Barcelona	10	3	12	1			☉	☉	☉	☉
Barcelona (A)	14	2	11	2		2.7	☉	☉	☉	☉
Reus (A)	14	2	12			8.0	☉		☉	☉
Tarragona	15	3				6.6	☉		☉	☉
Tortosa	14	0		ip		8.6	☉		☉	☉

SIMBOLOS UTILIZADOS EN LOS CUADROS DE METEOROS SIGNIFICATIVOS

- ☉ Llovizna
- ☁ Neblina
- ⚡ Relámpagos
- ⬆ Granizo
- ☉ Despejado
- ☉ Nuboso
- ↙ NW 30 nudos
- ☉ Lluvia
- ☁ Niebla
- ☁ Tormenta
- \* Nieve
- ☉ Poco nuboso
- ☉ Cubierto
- ↘ SW 50 nudos
- ↗ NE 35 nudos
- ↘ SE 65 nudos

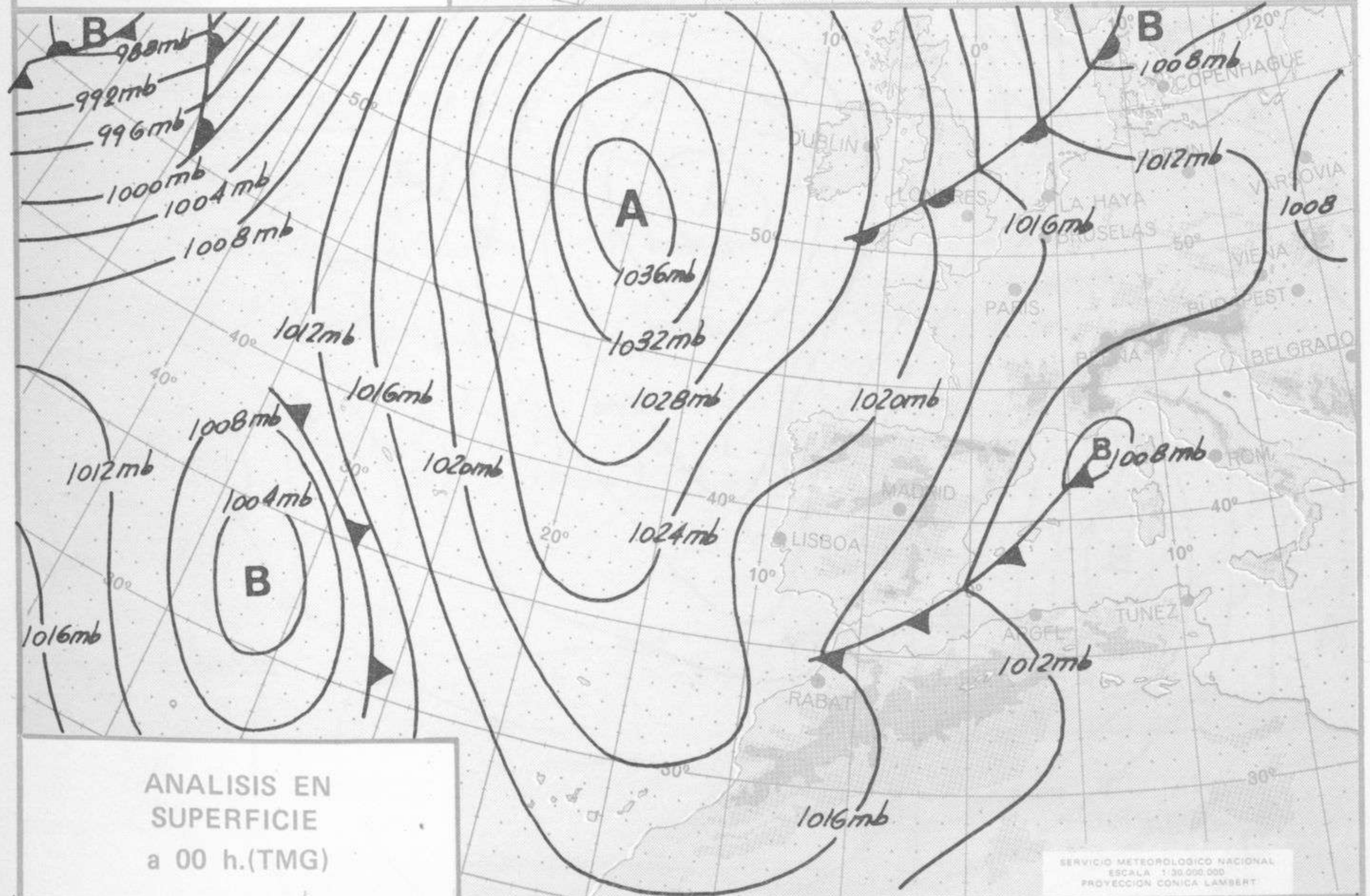
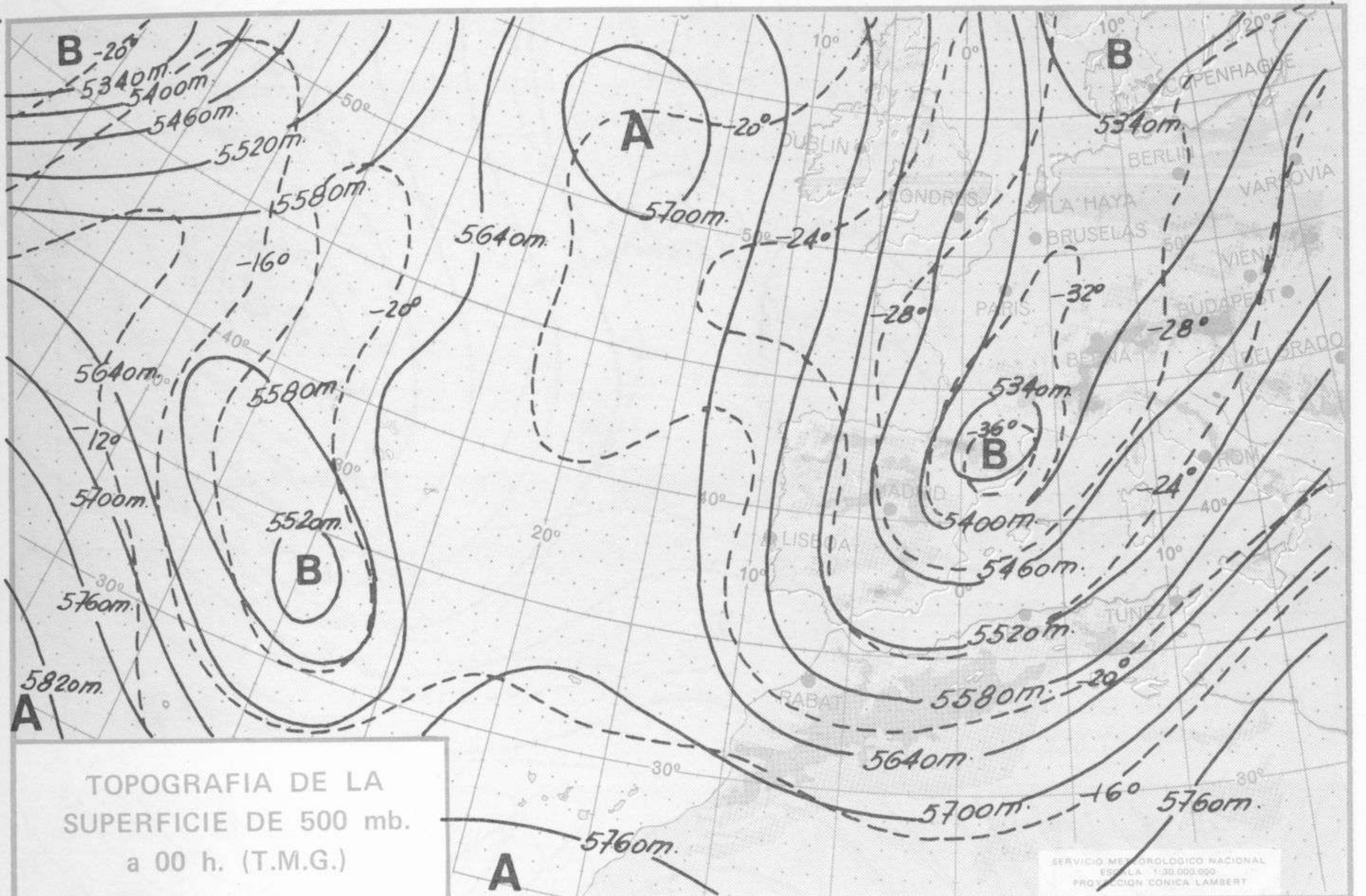
Estaciones	Temperaturas (°C)			Precipitación (l/m²)		Horas de sol ayer	Meteoros significativos			
	Máxima de ayer	Mínima de hoy	12 horas de hoy	06 ayer a 06 hoy	Hoy 06-12		18 horas de ayer	00 horas de hoy	06 horas de hoy	12 horas de hoy
Castellón de la Plana ... ..	15	4				4.8	☉		☉	
Valencia (A) ... ..	16	2	14	ip		1.4	☉	☉		☉
Valencia... ..	16	5		1		2.6	☉			
Alicante (A) ... ..		6	14	ip		7.8	☉	☉		☉
Alicante ... ..	19	6				7.4	☉			
Murcia (A) ... ..	18	4	13			7.6	☉			☉
Murcia ... ..	19	6	13	ip		7.3	☉			☉
Cartagena ... ..	12	6		ip			☉			
San Javier ... ..	19	5	14			6.3	☉	☉		☉
Sevilla (A) ... ..	19	5	14			7.8	☉	☉		☉
Córdoba (A) ... ..	17	1	12			6.3	☉	☉		☉
Jaén ... ..	14	2		5		6.9	☉			☉
Granada (A) ... ..	14	3	10	ip		8.3	☉	☉		☉
Huelva ... ..	18	8	16			9.2	☉			☉
Jerez de la Frontera (A) ...	17		15				☉			☉
Cádiz... ..	17	10				11.0	☉			☉
San Fernando ... ..	16	8	16			9.9	☉			☉
Tarifa ... ..	15	11	15			9.3	☉			☉
Málaga (A) ... ..	18	9	17	ip		8.4	☉	☉		☉
Almería (A) ... ..	16	10	16			7.2	☉	☉		☉
Palma de Mallorca (A) ... ..	15	2	10	5	ip	6.5	☉	☉		☉
Mahón (A) ... ..	14	4	8	4	1	9.4	☉	☉		☉
Ibiza (A) ... ..	15	6	10	ip	4		☉	☉		☉
Santa Cruz de Tenerife (A)...	14	9	13			0.3	☉	☉		☉
Santa Cruz de Tenerife ... ..	21	15	19			0.8	☉	☉		☉
Las Palmas (A) ... ..	21	12	19			3.3	☉	☉		☉
Fuerteventura (A) ... ..	20	14	18			8.0	☉			☉
Lanzarote (A) ... ..	21	13	18			6.3	☉			☉
Ceuta ... ..	15	9				10.2	☉			☉
Melilla ... ..	17	11	16	ip		8.7	☉			☉

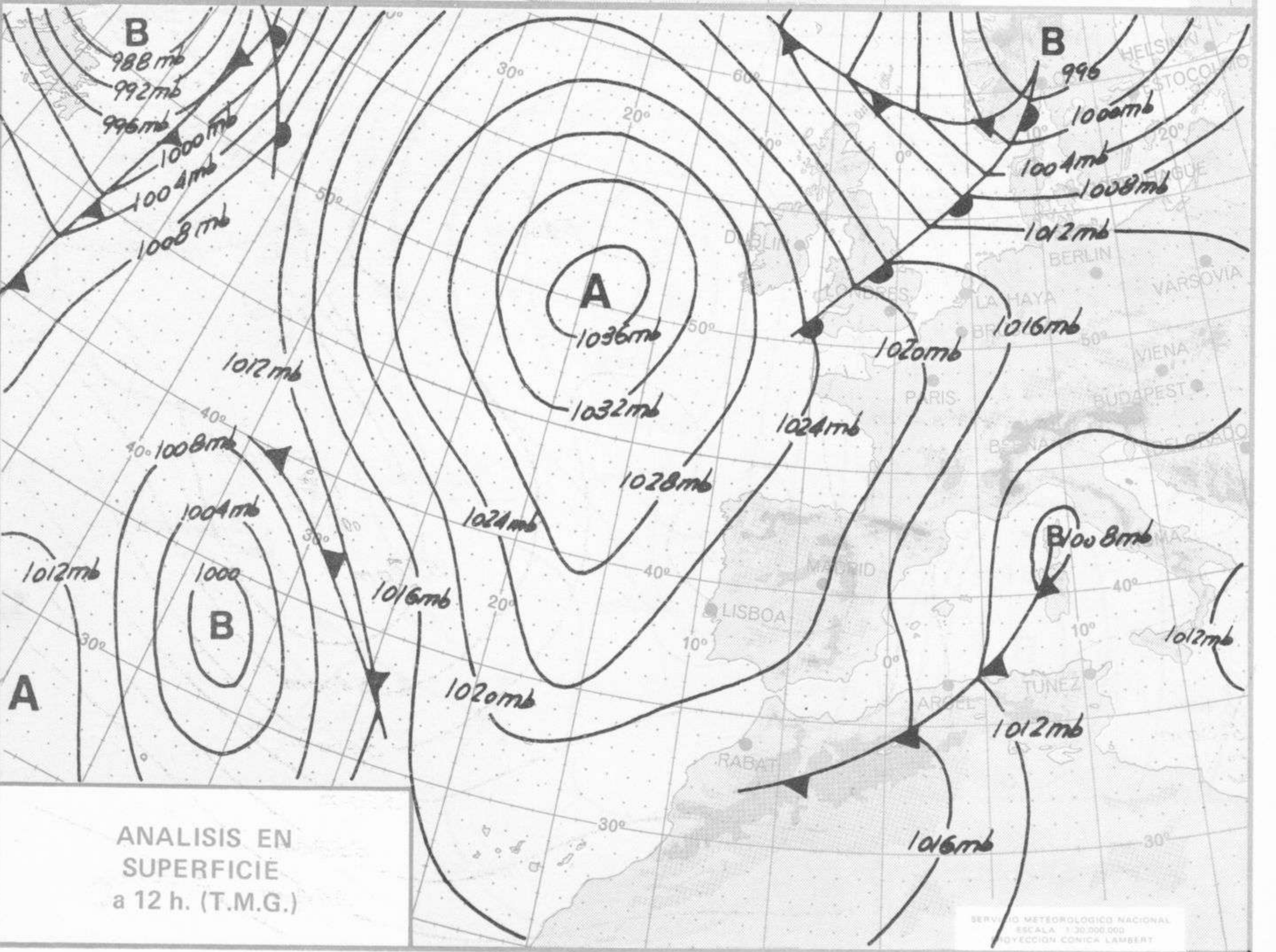
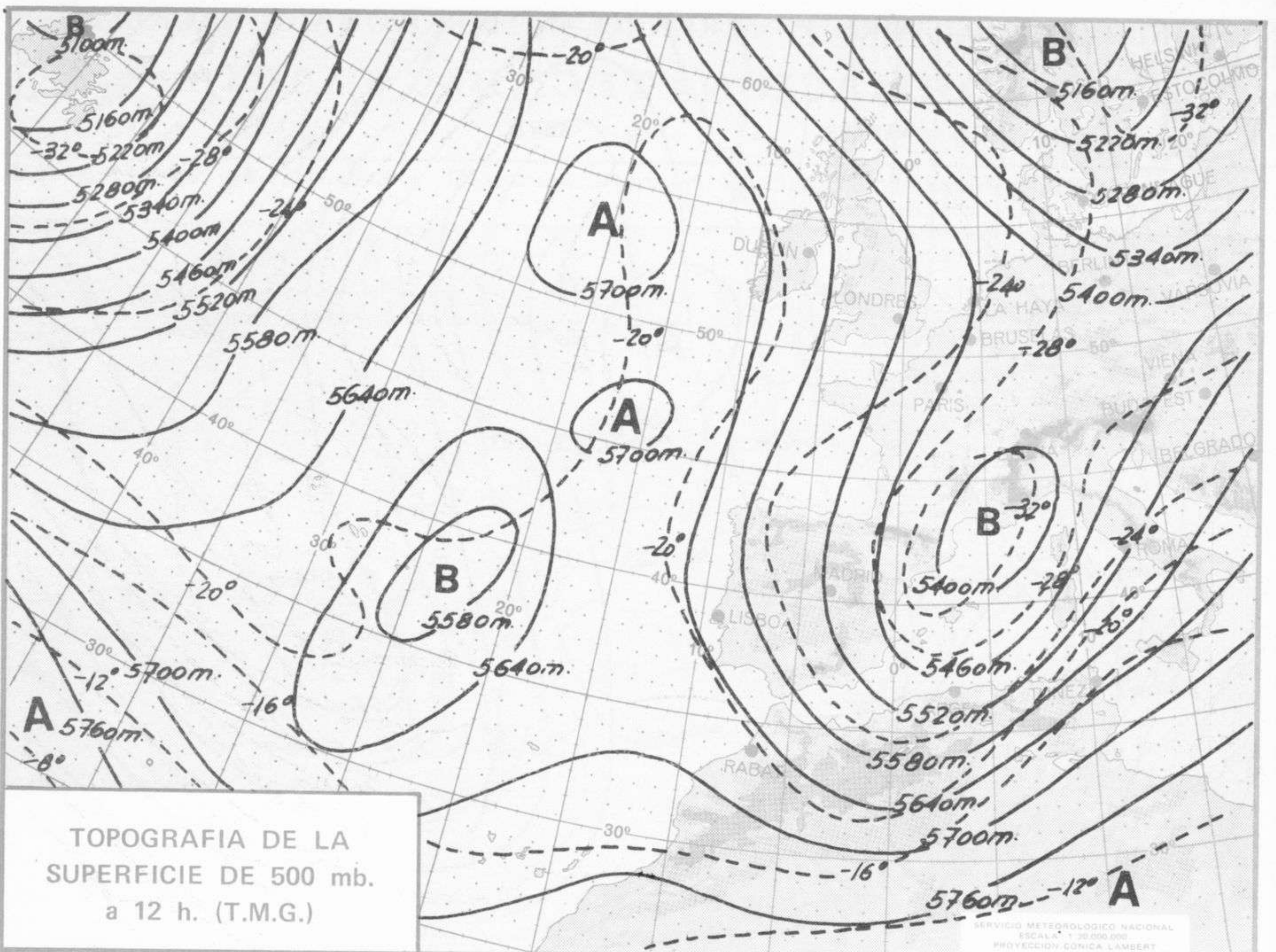


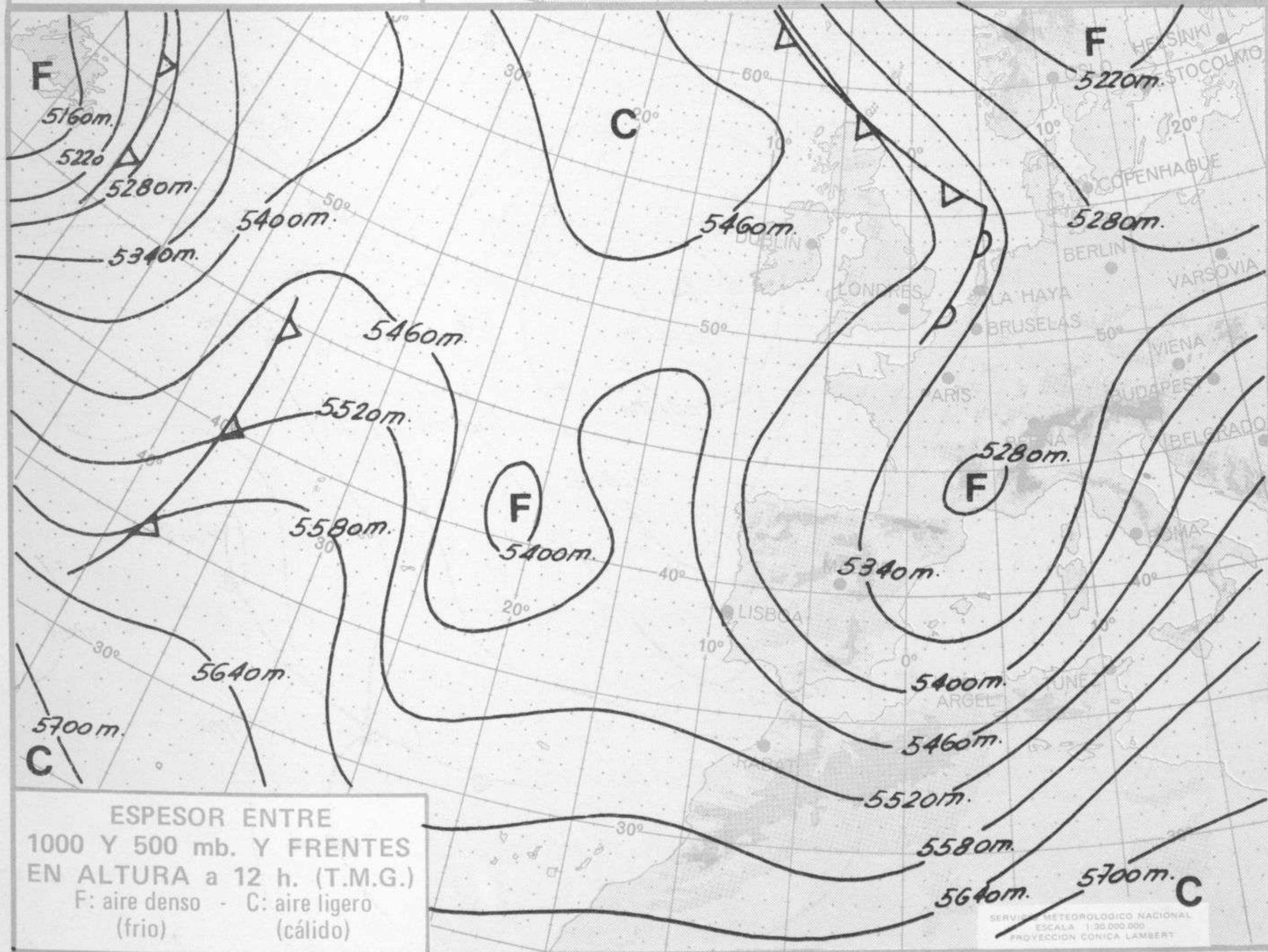
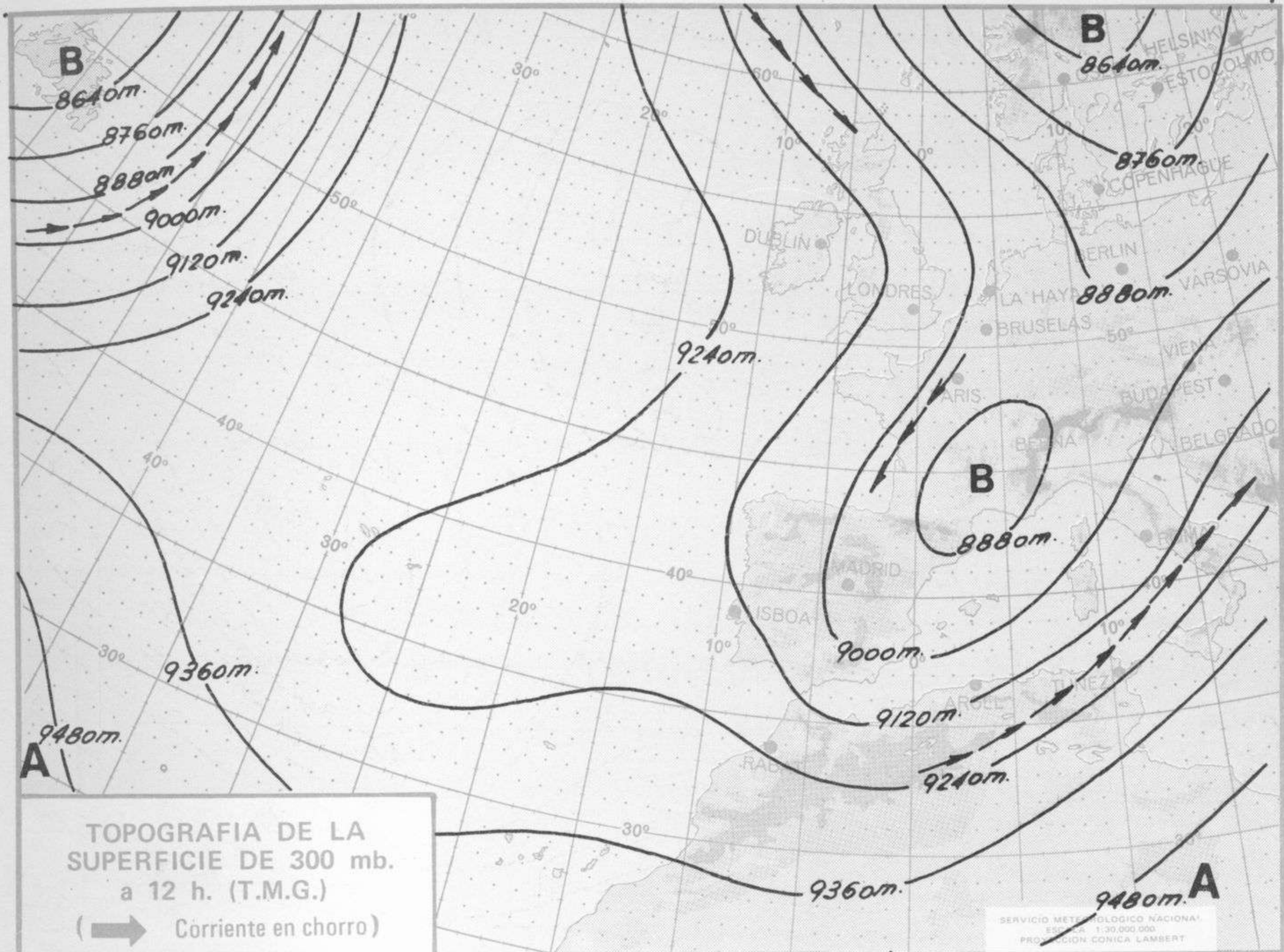


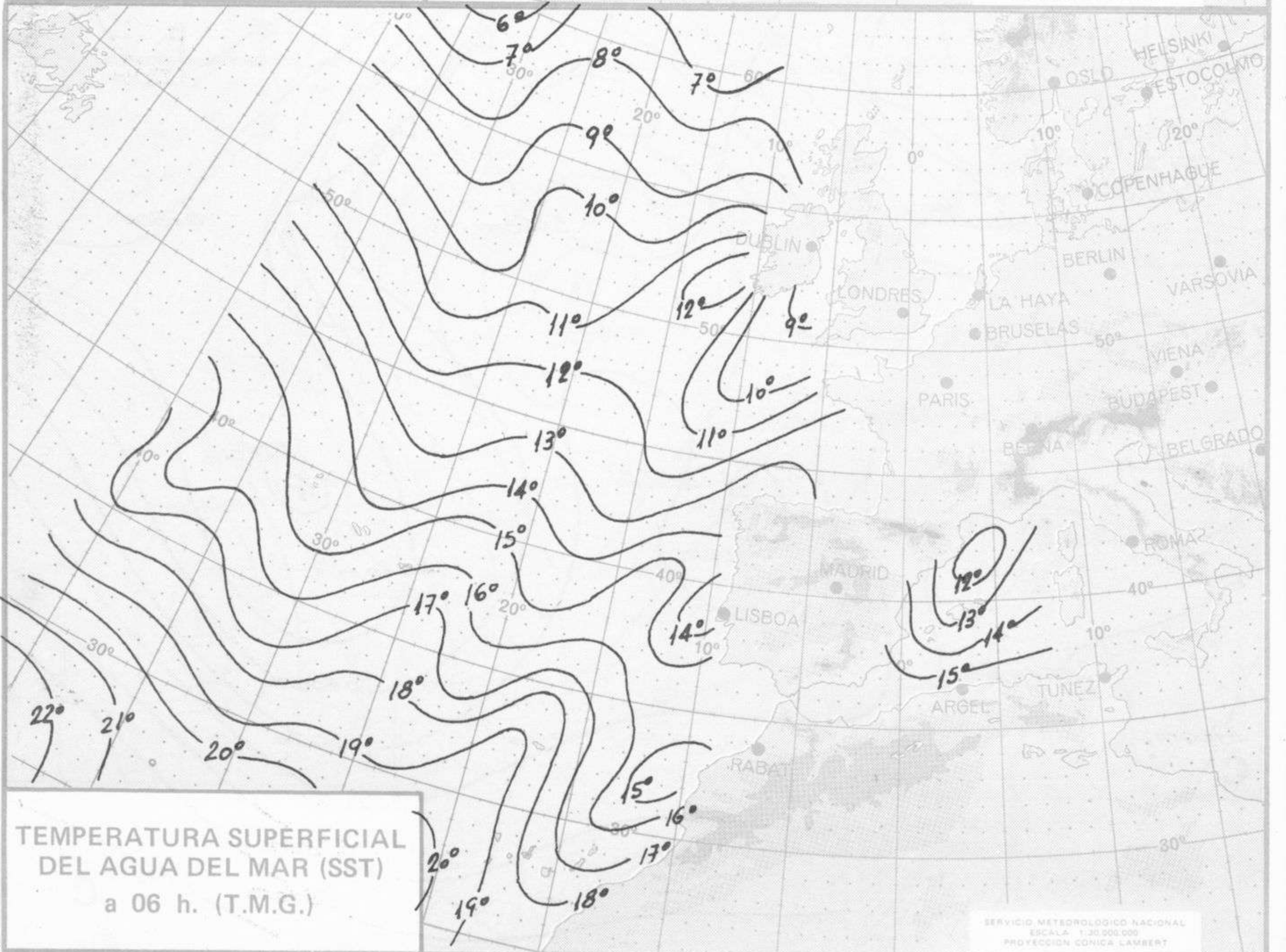
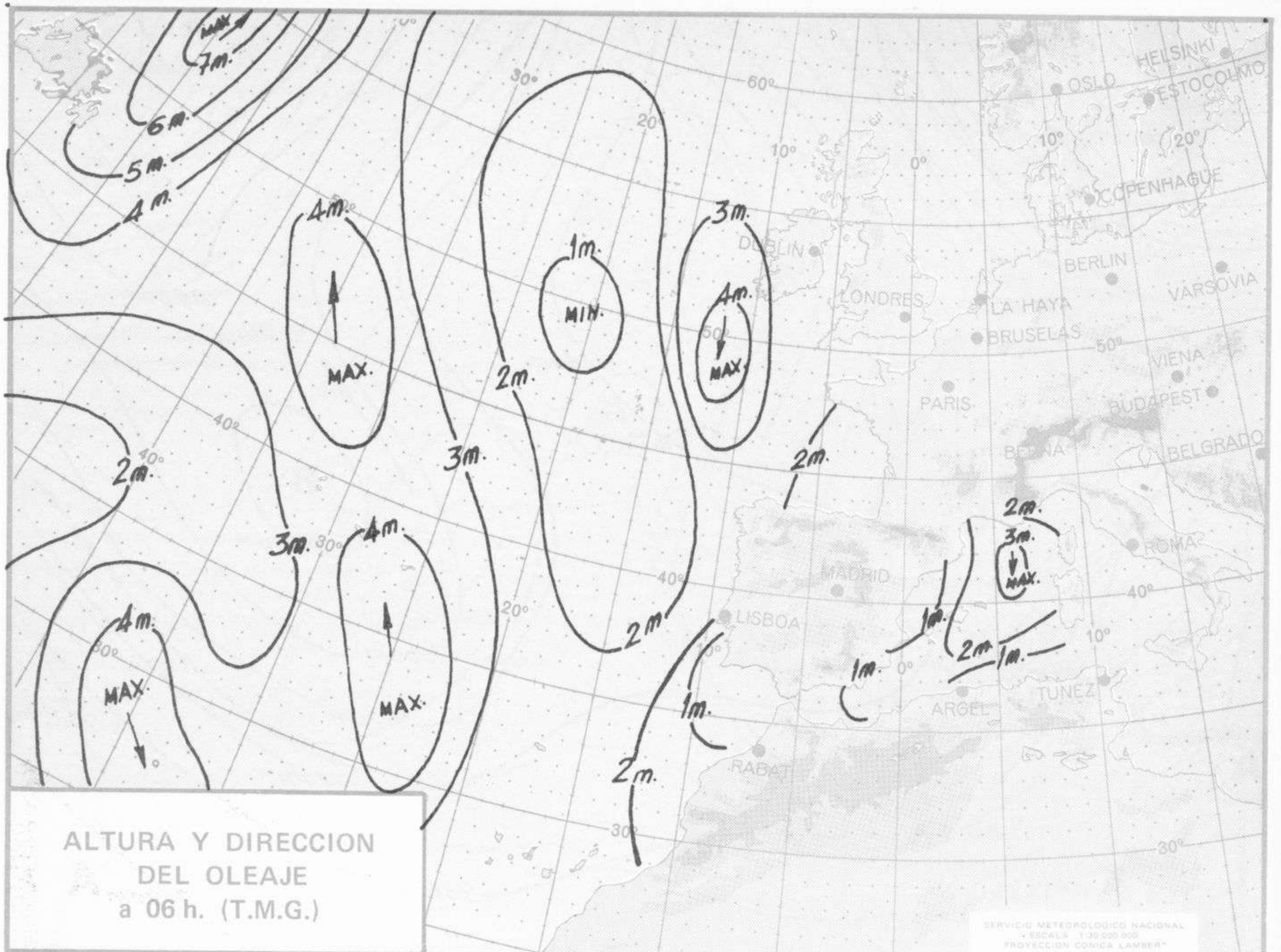


Dirección postal: Centro de Análisis y Predicción (Ciudad Universitaria), Apartado 285 - Madrid - 3 - (España) - Teléfono: 244 35 00  
Fonometeo local: teléfono 094 - Fonometeo España: teléfono 232 69 40 de Madrid













COMPLEMENTO A LA INFORMACION TECNICA DIARIA



Dirección postal: Centro de Análisis y Predicción (Ciudad Universitaria), Apartado 285 - Madrid - 3 - (España) - Teléfono: 244 35 00  
 Fonometeo local: teléfono 094 - Fonometeo España: teléfono 232 69 40 de Madrid

MADRID, Martes 1 de ABRIL de 1.975

		R A D I O S O N D E O S																	
		Sondeos a 00 horas ( T M G )						Sondeos a 12 horas ( T M G )											
		Presiones tipo			Puntos notables			Presiones tipo			Puntos notables								
		PPP	hhh	TT	DD	dd	ff	PPP	TT	DD	PPP	TT	DD	PPP	TT	DD			
La Coruña 08.001	1000	189	7	44	05	13	1016	8	50		1000	204	9	31	29	05	1017	11	38
	850	1497	-4	21	02	23	915	1	49		850	1518	-3	00	01	13	953	4	03
	700	3018	-7	74	02	35	850	-4	21		700	3034	-9	74	02	24	844	-4	00
	500	5570	-21	67	02	45	814	-6	56		500	5570	-24	60	03	35	811	-4	38
	400	7170	-36	61	01	55	798	-5	74		400	7170	-35	71	04	37	737	-10	08
	300	9100	-53	56	01	63	718	-6	74		300	9110	-52		04	35	717	-8	71
	250	10260	-58		01	67	673	-7	74		250						630	-13	69
	200	11650	-59		01	50	552	-17	71		200						524	-22	68
	150	13480	-54		01	33	536	-17	71		150						508	-22	74
	100	16180	-55		01	24	281	-56	49		100						395	-36	71
	70						209	-61			70						256	-60	
	50						196	-57			50								
	30						143	-53			30								
20										20									
Madrid / Barajas 08.221	1000	128					942	3	59		1000	160					945	8	61
	850	1454	-3	57	02	30	858	-3	57		850	1488	-2	59	35	34	850	-1	59
	700	2964	-14	64	02	24	818	-4	62		700	3005	-11	61	02	36	760	-8	59
	500	5440	-29		02	56	630	-20	63		500	5520	-25	60	01	38	716	-10	61
	400	7000	-40		02	81	582	-21	69		400	7100	-38	58	02	33	486	-26	60
	300	8910	-54		02	76	300	-54			300	9030	-53	57	35	45	290	-55	57
	250	10080	-49		00	62	260	-54			250	10190	-54		34	54	262	-56	
	200	11540	-52		34	23	247	-48			200	11650	-48		34	35	202	-47	
	150	13420	-51		00	26	202	-52			150	13520	-54		32	27	167	-52	
	100	16030	-56		00	00	175	-50			100	16120	-56		26	07			
	70						76	-59			70								
	50										50								
	30										30								
20										20									
Palma de Mallorca / Bon Bonet 08.302	1000	95	10	60	27	10	1005	9	58		1000	114	9	56	03	09	1008	9	56
	850	1418	-1	41	31	16	994	9	61		850	1433	-2	57	02	35	909	2	50
	700	2931	-12	56	24	21	748	-10	00		700	2942	-14	24	02	21	616	-20	69
	500	5420	-31	17	24	58	671	-14	61		500	5410	-32	59	36	04	394	-44	59
	400	6970	-40	61	24	70	568	-23	19		400	6950	-43	59	30	02	199	-42	65
	300						456	-36	25		300	8890	-43	62	25	16			
	250						429	-36	61		250	10100	-43	64	26	19			
	200						342	-49	59		200	11610	-43	66	27	27			
	150						315	-47			150								
	100										100								
	70										70								
	50										50								
	30										30								
20										20									
Santa Cruz de Tenerife 60.020	1000	161	15	55			1015	16	56		1000	162	16	59			1016	17	60
	850	1508	3	00			931	9	00		850	1510	5	57			856	3	00
	700	3092	4				824	2	00		700	3105	5				838	9	
	500	5710	-15				799	7			500	5740	-16				750	7	
	400	7350	-27				743	6			400	7380	-29				616	-4	
	300	9350	-44				642	0			300	9370	-45				381	-31	
	250	10550	-55				406	-27			250	10560	-54				315	-42	40
	200	11940	-64				350	-35	57		200	11950	-64				291	-47	
	150	13700	-59				227	-59	50		150	13740	-58				212	-65	
	100	16200	-65				183	-68			100	16270	xx				148	-58	
	70	18360	-66				159	-59			70						114	-61	
	50	20420	-64				84	-68			50								
	30						50	-64			30								
20										20									

V I E N T O E N A L T I T U D																
Estación	Tipo de Sonda	Indicativo	dia/hora	Tierra dd ff	1.000m. dd ff	1.500m. dd ff	2.000m. dd ff	3.000m. dd ff	4.000m. dd ff	5.500m. dd ff	7.000m. dd ff	9.000m. dd ff	10.500m. dd ff	12.000m. dd ff	13.500m. dd ff	16.000m. dd ff

INFORMACION SINOPTICA DE ESPAÑA - Dia 1 de ABRIL de 1975

Table with columns for stations (Estaciones), synopses at 00, 06, 12, and 18 hours (T.M.G.), and various meteorological data points.