



BOLETIN DIARIO

AÑO XXIII
2ª Epoca
Núm. 268.

MADRID, MIÉRCOLES 25 de SEPT EMBRE de 1.974

Dirección postal: Centro de Análisis y Predicción (Ciudad Universitaria), Apartado 285 - Madrid - 3 - (España) - Teléfono: 244 35 00
Fonometeo local: teléfono 094 - Fonometeo España: teléfono 232 69 40 de Madrid

TIEMPO PASADO (de 12 horas de ayer a 12 horas, T.M.G., de hoy):

Nubosidad y precipitaciones: Ayer llovió en Canarias, en el Cantábrico y alto Ebro y en puntos dispersos de Galicia y norte de Cataluña. Durante la noche se han repetido las precipitaciones en Vascongadas y en Canarias y se ha registrado algún amago tormentoso en el litoral catalán. Se han totalizado del orden de 11 a 17 litros por metro cuadrado en la región cantábrica. En las demás regiones la nubosidad ha sido escasa.

Vientos fuertes: No se han registrado.

Temperaturas destacables: Han sido, en general, inferiores a las normales en esta época. Ayer la máxima se registró en Alicante, Córdoba y Murcia con 30° y hoy la mínima ha sido de 5° en Orense y Teruel y 6° en Soria y Ciudad Real las más bajas y 20° en Málaga, Melilla y Santa Cruz de Tenerife las más altas. A las 12 horas del día de hoy la temperatura más alta correspondía a Málaga con 30° y la más baja la tenía Lugo con 12 grados.

PRONOSTICO PARA MAÑANA:

Poco nuboso en todas las regiones con algunas nubes bajas o neblinas durante la mañana en el Cantábrico y alto Ebro.

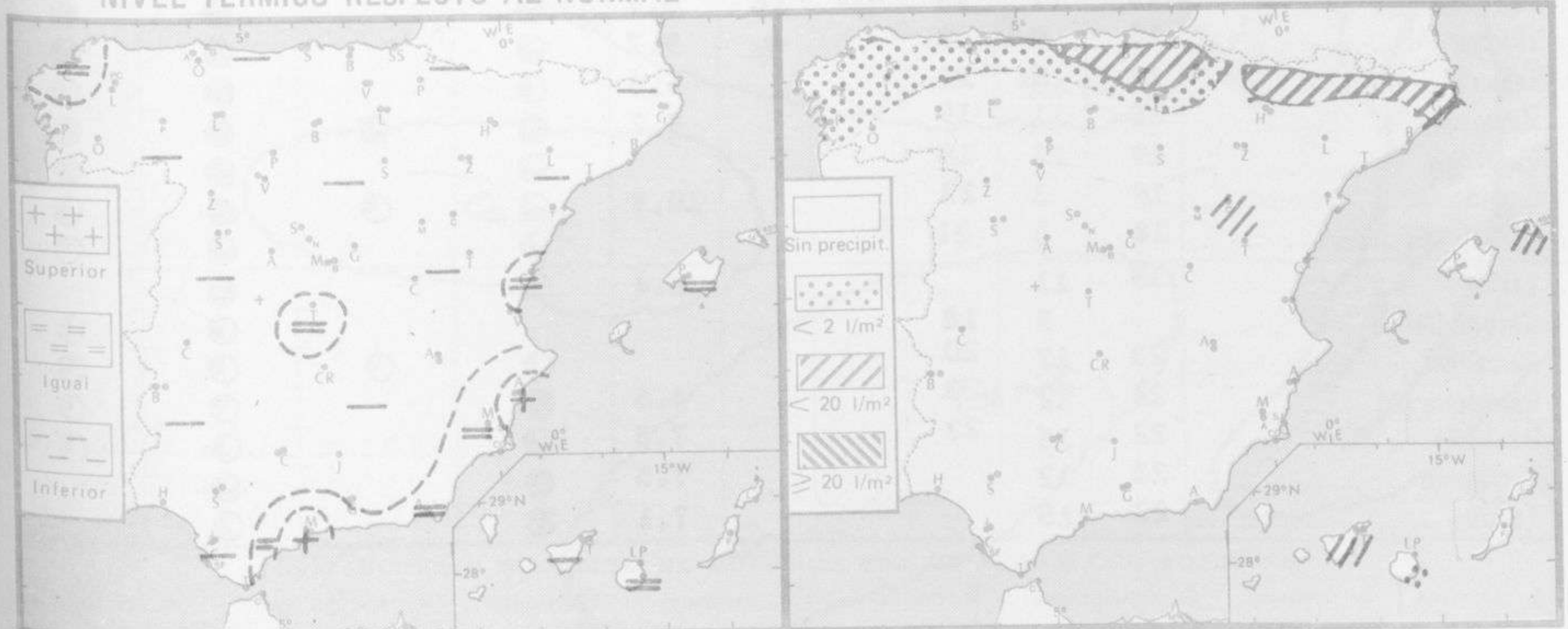
TENDENCIA PARA LOS DIAS 27 Y 28..

Día 27: Continuará con análogas características.

Día 28: Chubascos en el Cantábrico, Galicia y cabeceras del Ebro y Duero. Aumento de la nubosidad en el Duero.

NIVEL TERMICO RESPECTO AL NORMAL

AREAS CON PRECIPITACION (12 h. ayer a 12 h. hoy)

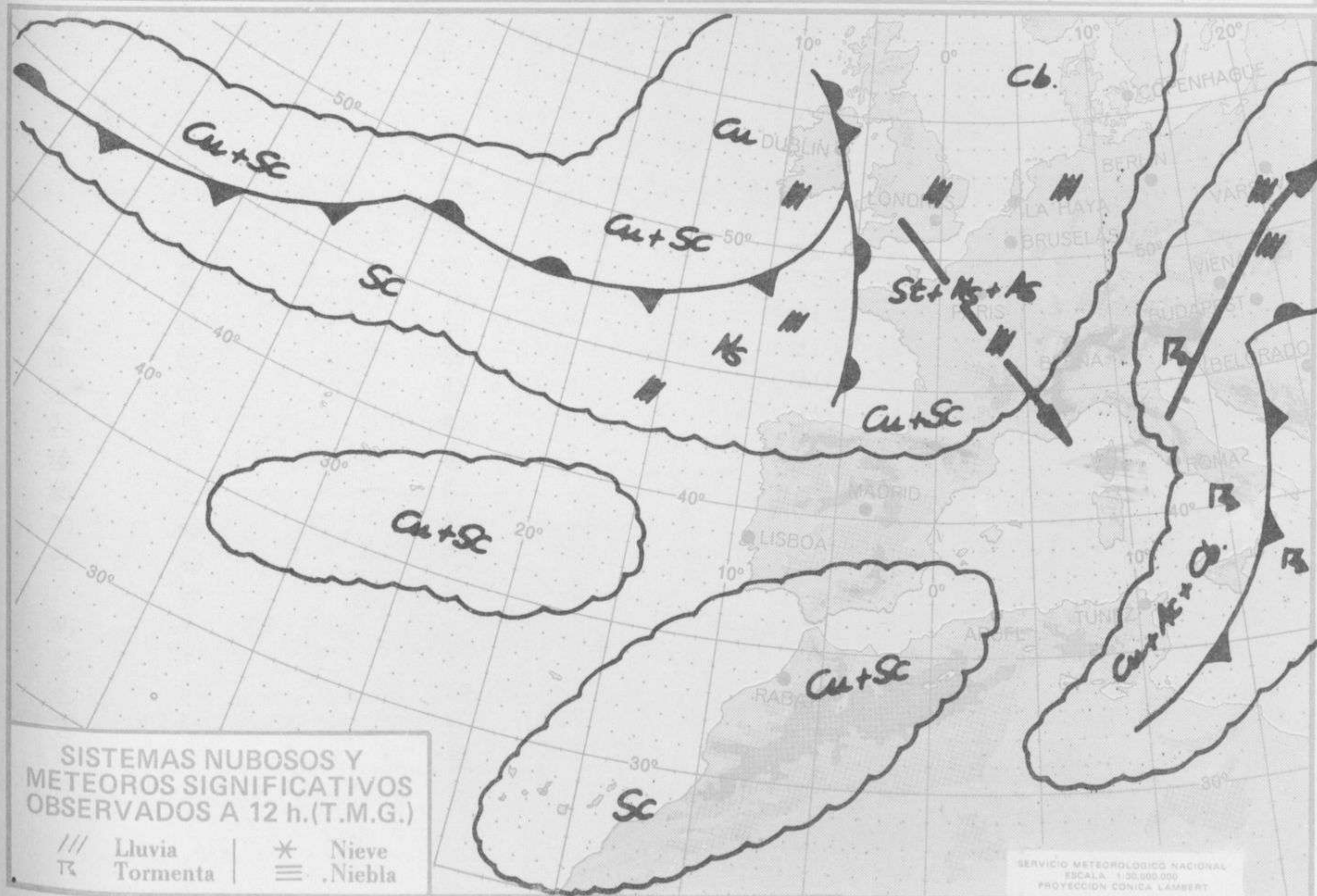


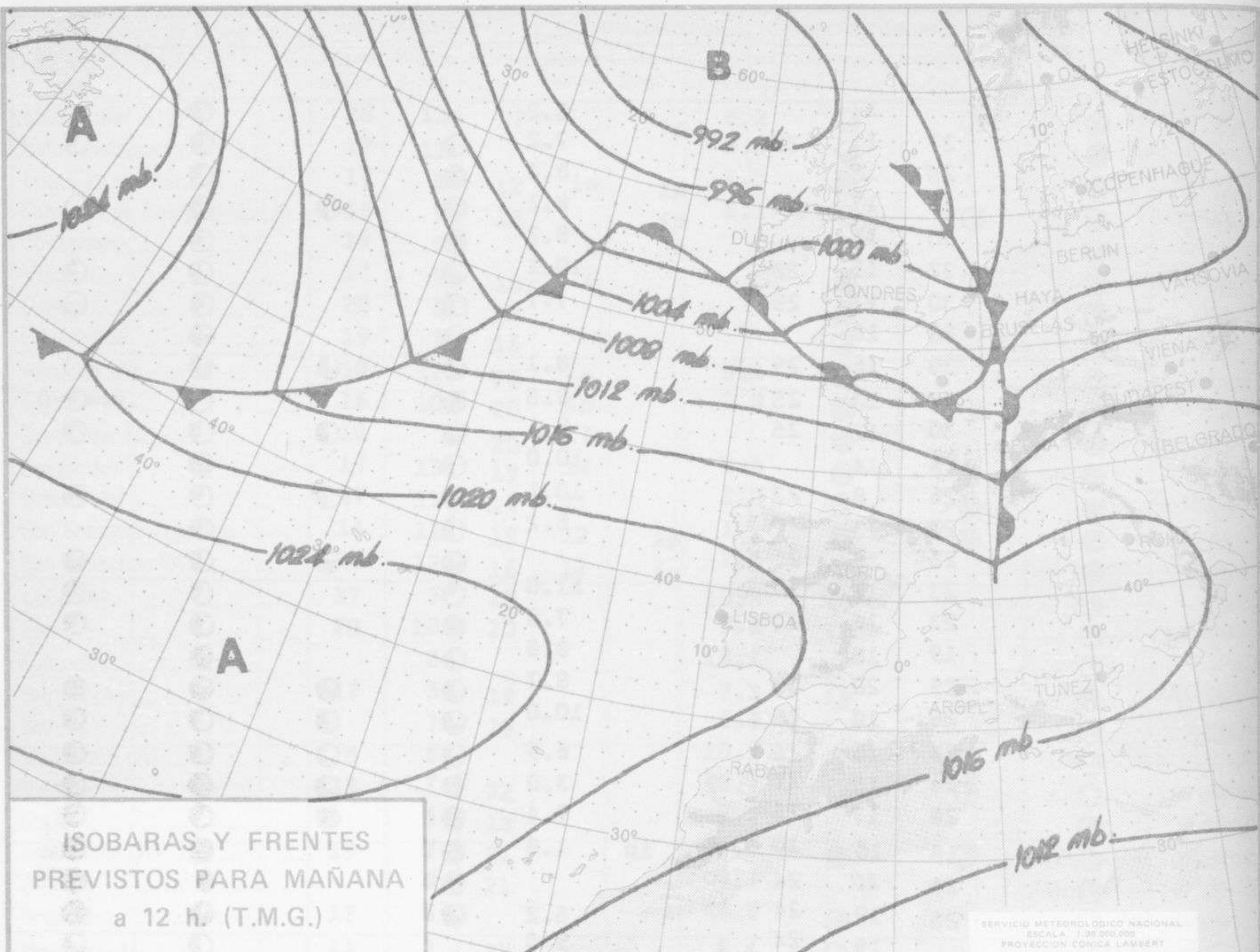
Estaciones	Temperaturas (°C)			Precipitación (l/m ²)		Horas de sol ayer	Meteoros significativos			
	Máxima de ayer	Mínima de hoy	12 horas de hoy	06 ayer a 06 hoy	Hoy 06-12		18 horas de ayer	00 horas de hoy	06 horas de hoy	12 horas de hoy
La Coruña	20	13	17		ip	6.2	☉	☉	☉	☉
Monteventoso	17	11				8.0	☉		☉	☉
Lugo (Punto Centro)	17	8	12	ip	ip	4.3	☉		☉	☉
Santiago de Compostela (A)	15	9	13		ip	8.1	☉	☉	☉	☉
Pontevedra	19	9		1			☉		☉	☉
Vigo (A)	17	9	13	1			☉	☉	☉	☉
Orense	20	5	13				☉		☉	☉
Ponferrada	19	7	16				☉		☉	☉
Asturias (A)	18	12	20	ip		5.4	☉		☉	☉
Oviedo	16	10	20	ip		3.3	☉	☉	☉	☉
Santander (A)	18		20	17			☉		☉	☉
Santander	17	13	19	14		2.5	☉	☉	☉	☉
Bilbao (A)	17	13	19	11		2.0	☉	☉	☉	☉
San Sebastian/Igueldo	14	11	19	12	ip	1.2	☉	☉	☉	☉
San Sebastian (A)	18	12	16	12	ip	2.3	☉		☉	☉
León (A)	17	7	20			10.5	☉		☉	☉
Zamora	20	10	20			9.6	☉		☉	☉
Palencia		8				11.1			☉	☉
Burgos (A)	17	5	19			7.3	☉	☉	☉	☉
Burgos		7	19			6.8			☉	☉
Valladolid (A)	18	5				10.1	☉		☉	☉
Valladolid	19	7	22			8.1	☉	☉	☉	☉
Soria		6	18			8.2			☉	☉
Salamanca (A)	19	7	21			8.6	☉	☉	☉	☉
Avila		8	21			9.7			☉	☉
Segovia	17	8				8.5	☉		☉	☉
Navacerrada	11	2	13			6.4	☉		☉	☉
Madrid/Barajas	25	8	27			9.7	☉	☉	☉	☉
Madrid (Cdad. Universitaria)	23	10	24			9.5	☉	☉	☉	☉
Guadalajara	24	9					☉		☉	☉
Toledo	24	13	23			9.5	☉		☉	☉
Cuenca	21	7				9.2	☉		☉	☉
Molina de Aragón		3				8.7			☉	☉
Ciudad Real	25	6	24			9.5	☉		☉	☉
Albacete (A)	23	7	24			9.7	☉		☉	☉
Cáceres	25	14					☉	☉	☉	☉
Badajoz (A)	25	11				9.1	☉		☉	☉
Vitoria (A)	14	10	17	4			☉		☉	☉
Logroño	17	8	19				☉		☉	☉
Logroño (A)	16	12	18			6.0	☉		☉	☉
Pamplona	18	11	15		ip	0.7	☉		☉	☉
Huesca (A)	16	9	18			9.7	☉		☉	☉
Daroca	19	6	21			6.6	☉		☉	☉
Zaragoza (A)	20	11	19			8.2	☉	☉	☉	☉
Zaragoza	19	12	19				☉		☉	☉
Calamocha	19	3	23			10.9	☉	☉	☉	☉
Teruel	18	5	21				☉		☉	☉
Lérida	19	11				9.4	☉		☉	☉
Gerona (A)		8	18						☉	☉
Barcelona	23	12	20				☉	☉	☉	☉
Barcelona (A)	24	12	23			4.5	☉		☉	☉
Reus (A)	22	15	23			7.8	☉		☉	☉
Tarragona	23	12				7.5	☉		☉	☉
Tortosa	23	15				7.1	☉		☉	☉

SIMBOLOS UTILIZADOS EN LOS CUADROS DE METEOROS SIGNIFICATIVOS

- ☉ Llovizna
- ☁ Neblina
- ⚡ Relámpagos
- ▲ Granizo
- Despejado
- ☉ Nuboso
- ↙ NW 30 nudos
- ↗ NE 35 nudos
- ☉ Lluvia
- ☁ Niebla
- ⚡ Tormenta
- * Nieve
- ☉ Poco nuboso
- Cubierto
- ↙ SW 50 nudos
- ↗ SE 65 nudos

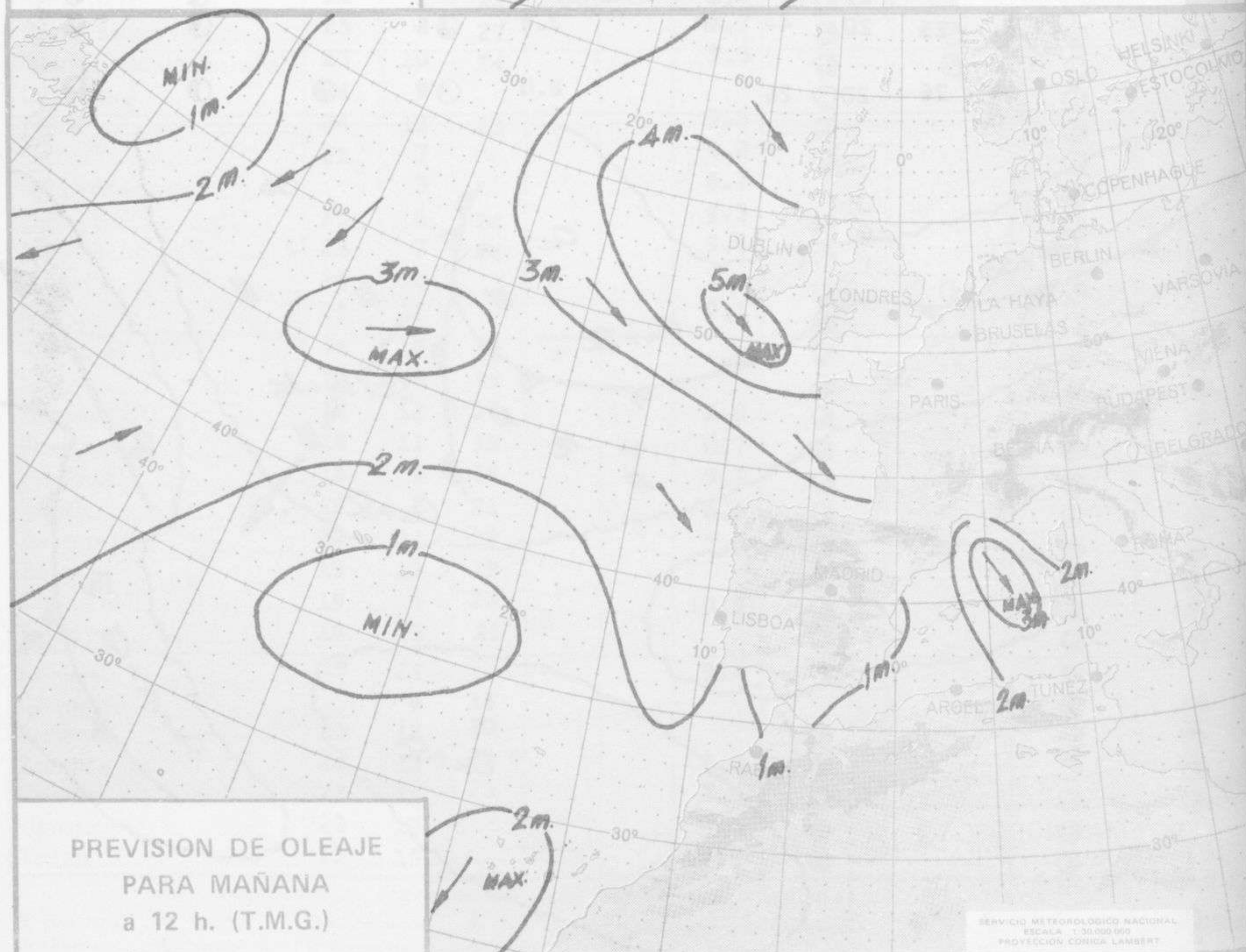
Estaciones	Temperaturas (°C)			Precipitación (l/m ²)		Horas de sol ayer	Meteoros significativos			
	Máxima de ayer	Mínima de hoy	12 horas de hoy	06 ayer a 06 hoy	Hoy 06-12		18 horas de ayer	00 horas de hoy	06 horas de hoy	12 horas de hoy
Castellón de la Plana		17				6.2			☉	
Valencia (A)	27	13	29			7.2	☉		☉	☉
Valencia	28	16				8.4	☉			
Alicante (A)	29	17	30			8.1	☉	☉	☉	☉
Alicante	30	15				8.2	☉			
Murcia (A)	32	15	28			10.1	☉		☉	☉
Murcia	30	17	29			7.7	☉		☉	☉
Cartagena	28	18					☉			
San Javier	30	16	29			8.1	☉	☉	☉	☉
Sevilla (A)	29	13	25			8.5	☉		☉	☉
Córdoba (A)	30	12	25			9.1	☉	☉	☉	☉
Jaén	26	14				10.0	☉		☉	
Granada (A)	26	8	23			10.1	☉	☉	☉	☉
Huelva	27	15				8.2	☉		☉	
Jerez de la Frontera (A) ...	25	12	25				☉	☉	☉	☉
Cádiz	23	18	20			11.0	☉		☉	☉
San Fernando	23	16	23			7.8	☉		☉	☉
Tarifa	19	18				8.8	☉		☉	
Málaga (A)	29	20	30			8.7	☉	☉	☉	☉
Almería (A)	28	18	26			10.0	☉	☉	☉	☉
Palma de Mallorca (A)	25	16	26			6.9	☉	☉	☉	☉
Mahón (A)	24	15	21	2		3.0	☉	☉	☉	☉
Ibiza (A)	26	17	25			9.4	☉	☉	☉	☉
Santa Cruz de Tenerife (A)...	18	15	18	5	ip	1.8	☉		☉	☉
Santa Cruz de Tenerife	24	20	24	ip			☉		☉	☉
Las Palmas (A)	25	19	24	ip		5.2	☉		☉	☉
Fuerteventura (A)		19	24			9.5			☉	☉
Lanzarote (A)	25	20	23	ip		3.8	☉		☉	☉
Ceuta							☉			☉
Melilla	26	20	26			8.0	☉	☉	☉	☉





ISOBARAS Y FRENTES
PREVISTOS PARA MAÑANA
a 12 h. (T.M.G.)

SERVICIO METEOROLÓGICO NACIONAL
ESCALA 1:30.000.000
PROYECCIÓN CÓNICA LAMBERT

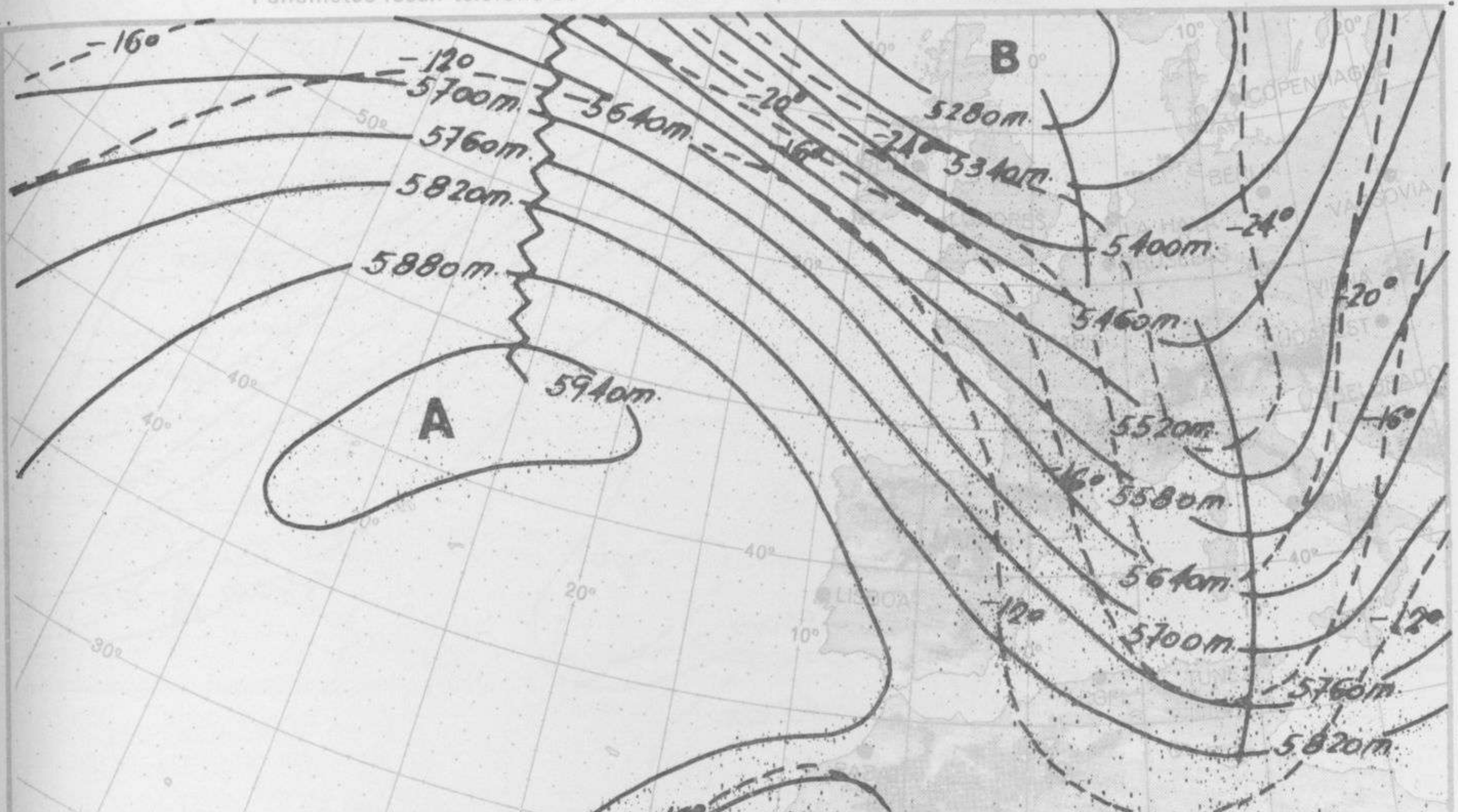


PREVISION DE OLAJE
PARA MAÑANA
a 12 h. (T.M.G.)

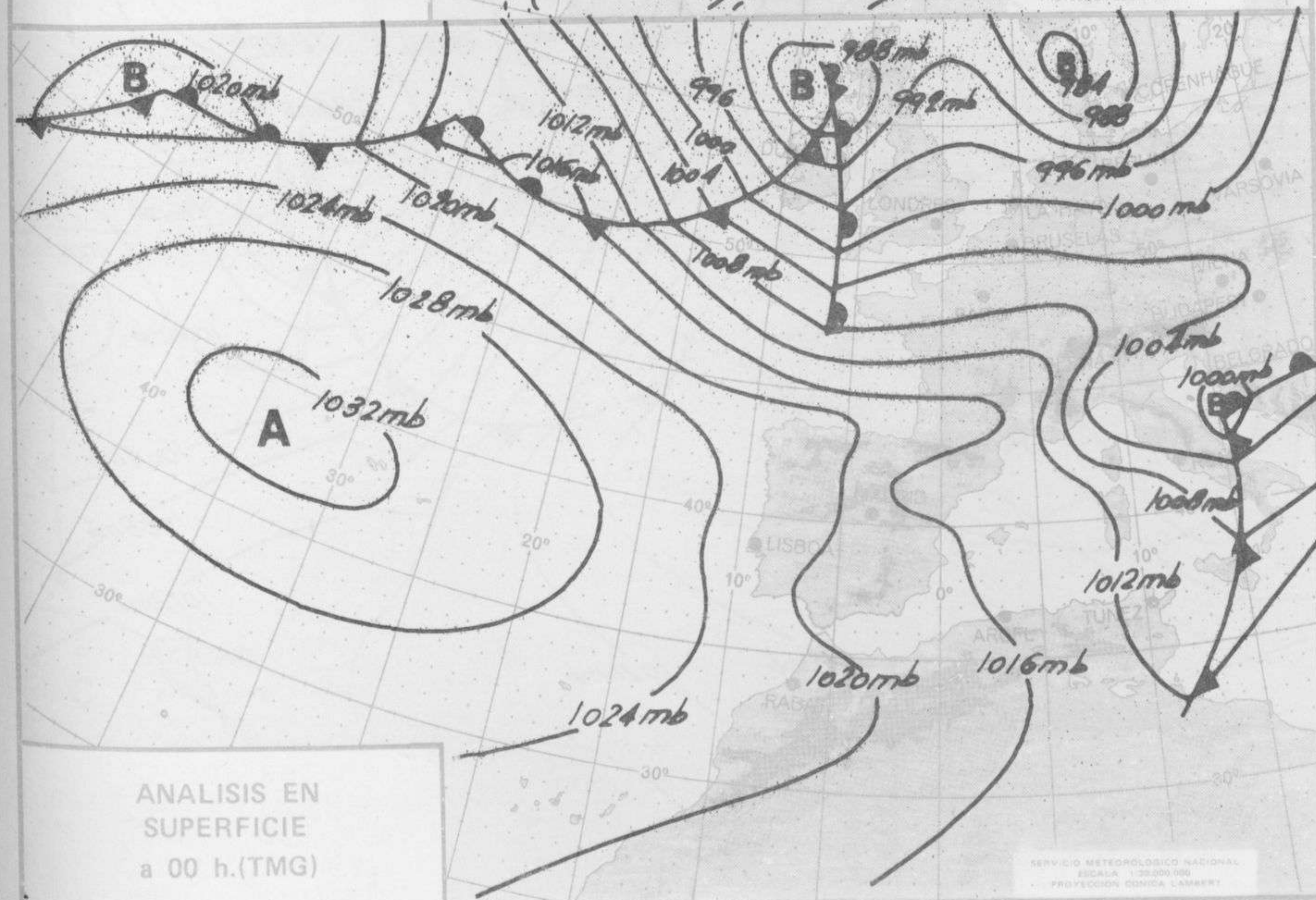
SERVICIO METEOROLÓGICO NACIONAL
ESCALA 1:30.000.000
PROYECCIÓN CÓNICA LAMBERT

Imp. Sección de Publicaciones del Instituto Nacional de Meteorología

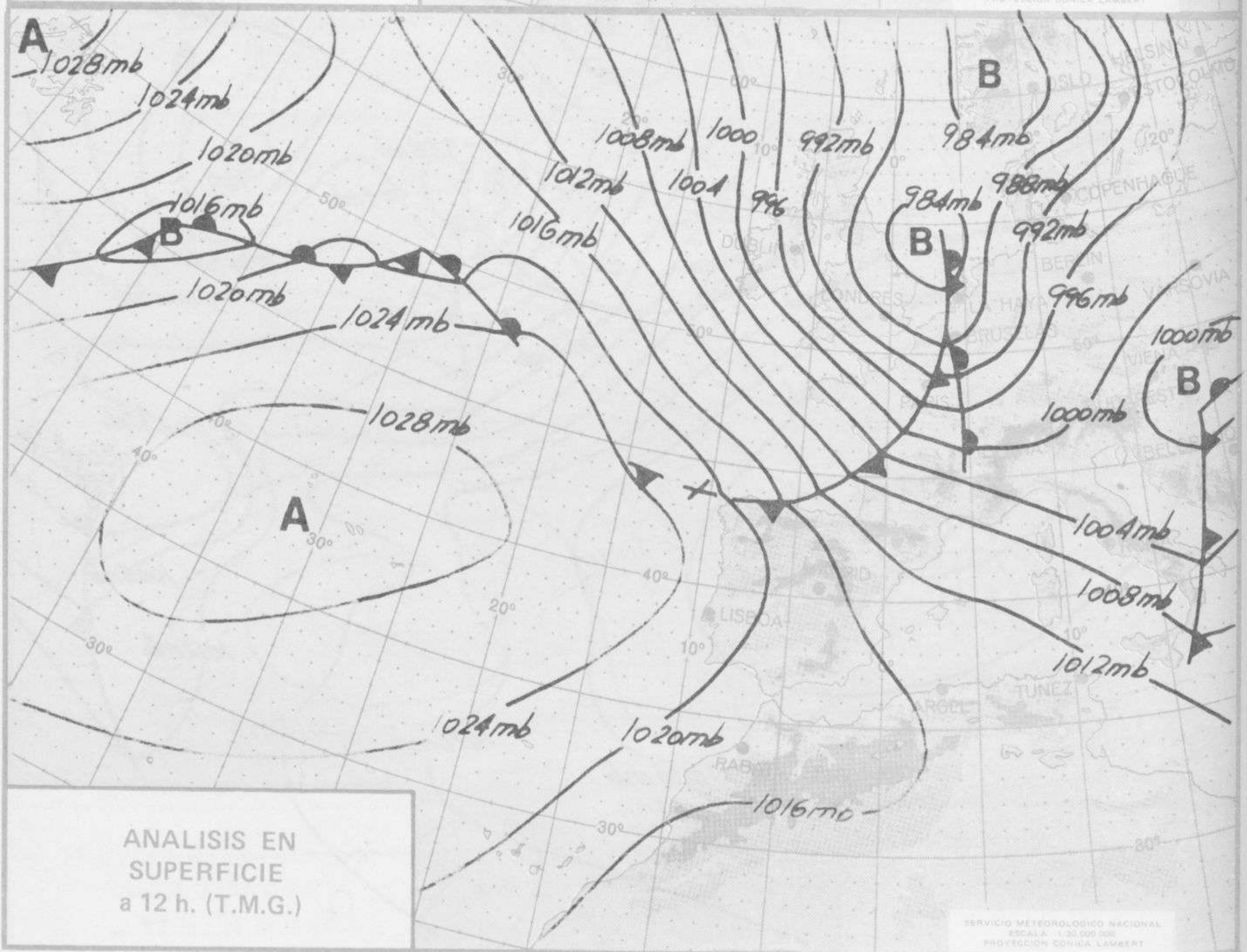
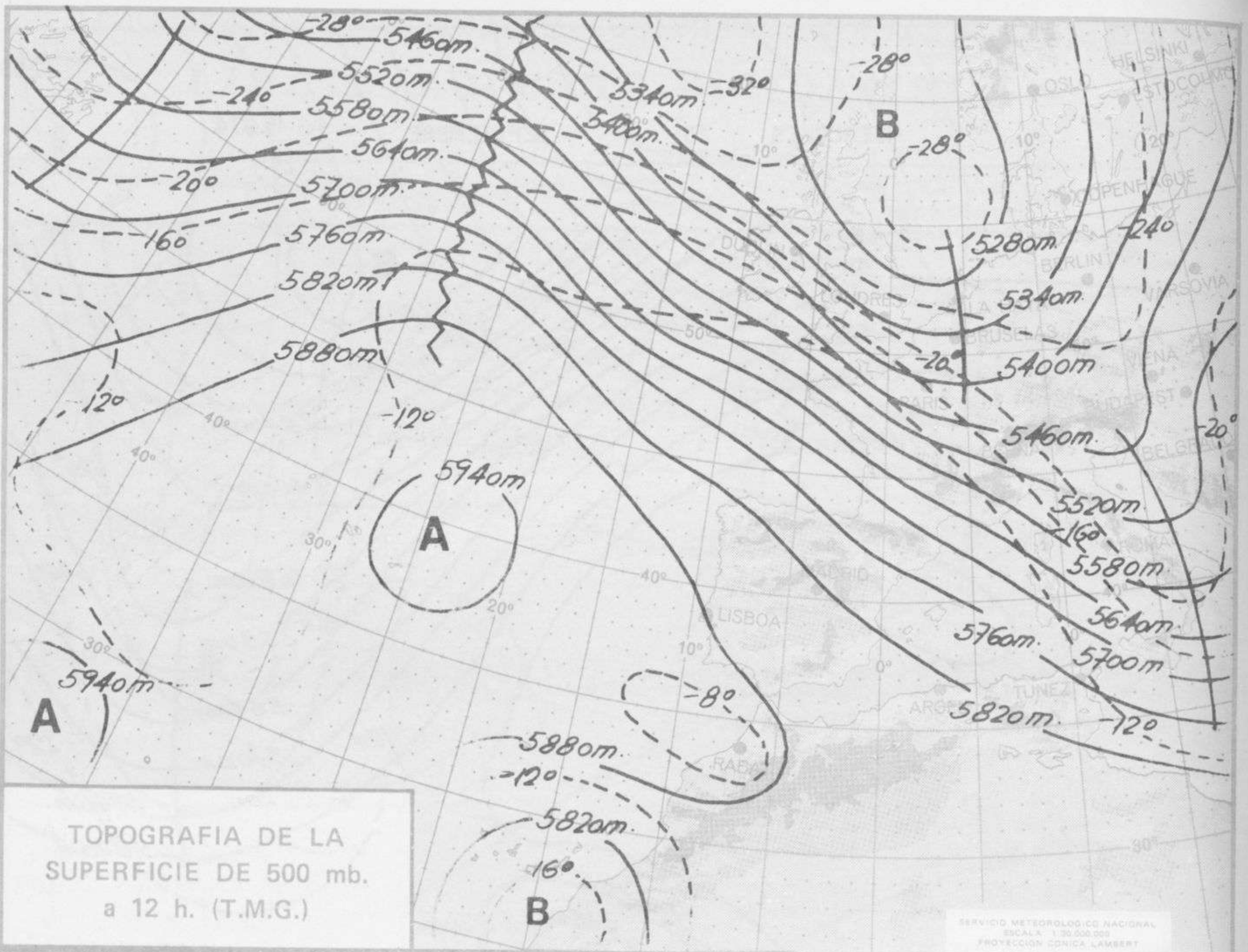
Dirección postal: Centro de Análisis y Predicción (Ciudad Universitaria), Apartado 285 - Madrid - 3 - (España) - Teléfono: 244 35 00
 Fonometeo local: teléfono 094 - Fonometeo España: teléfono 232 69 40 de Madrid

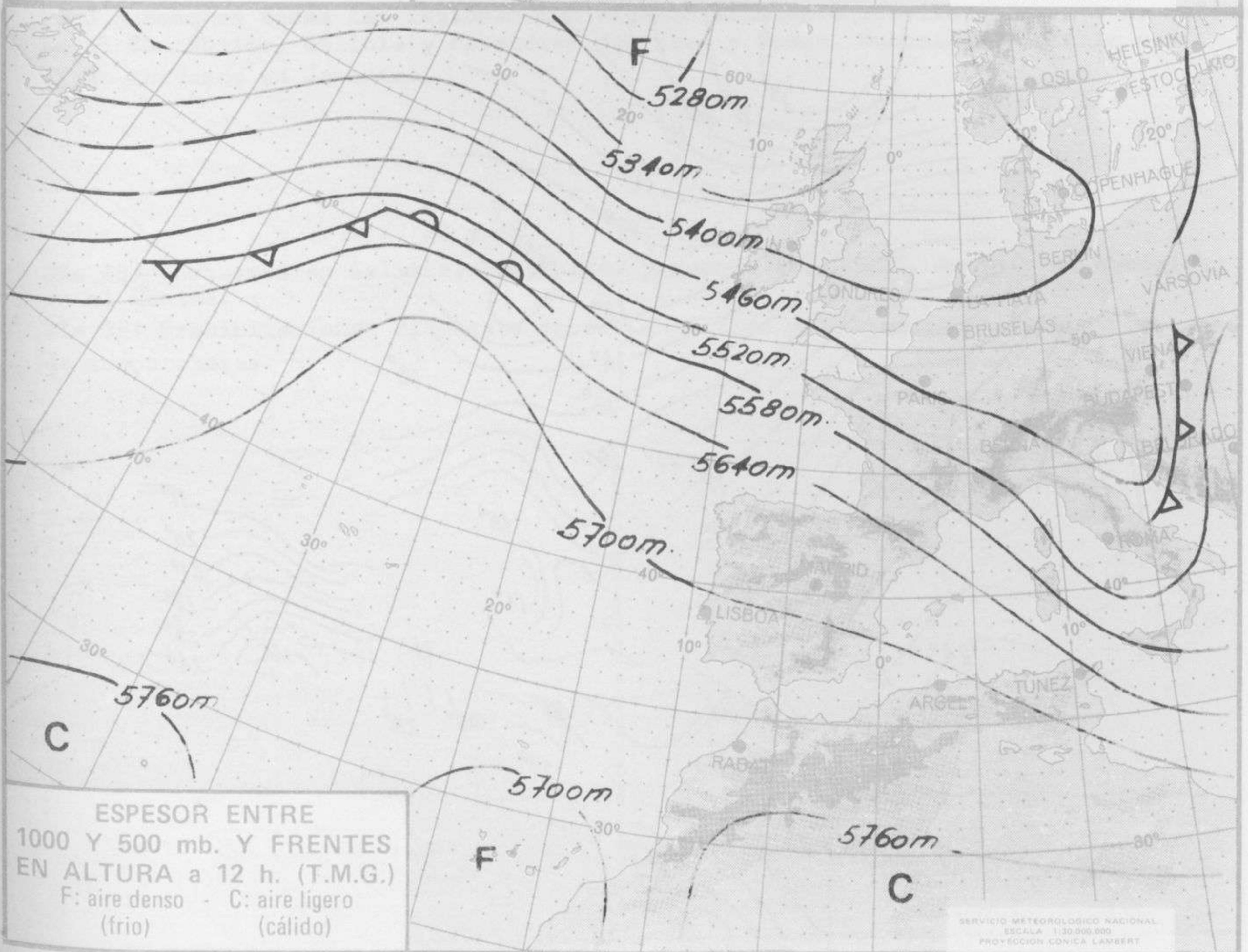
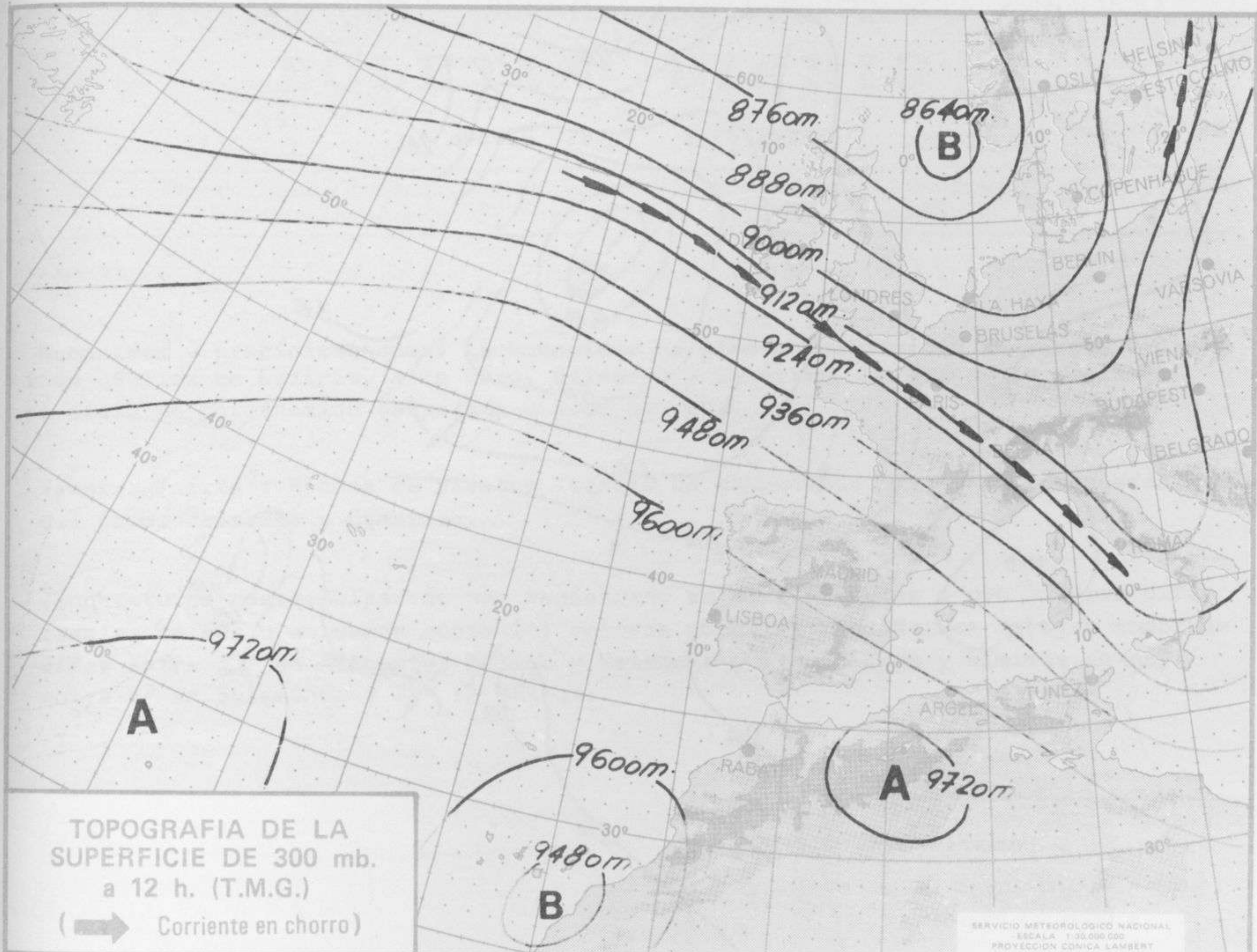


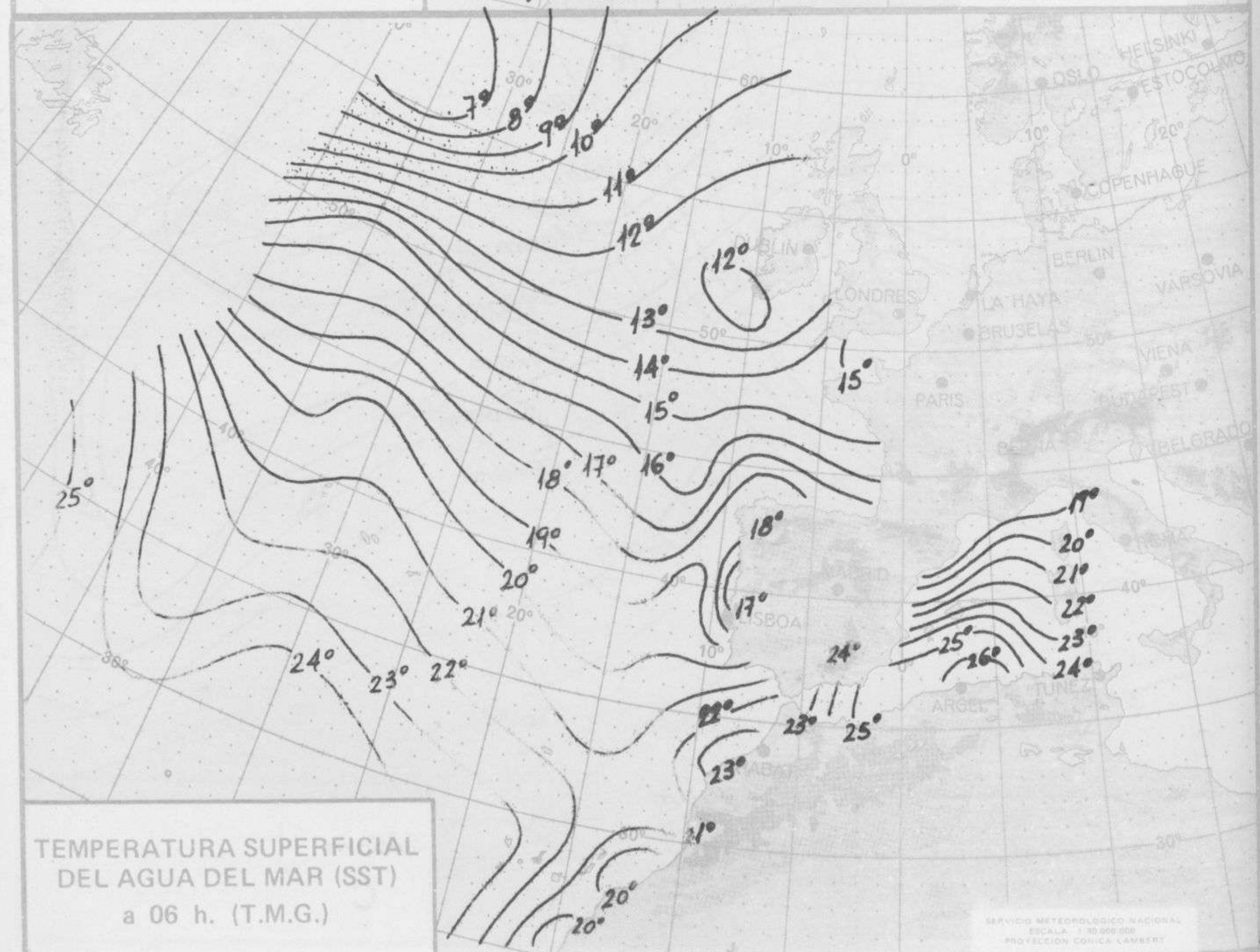
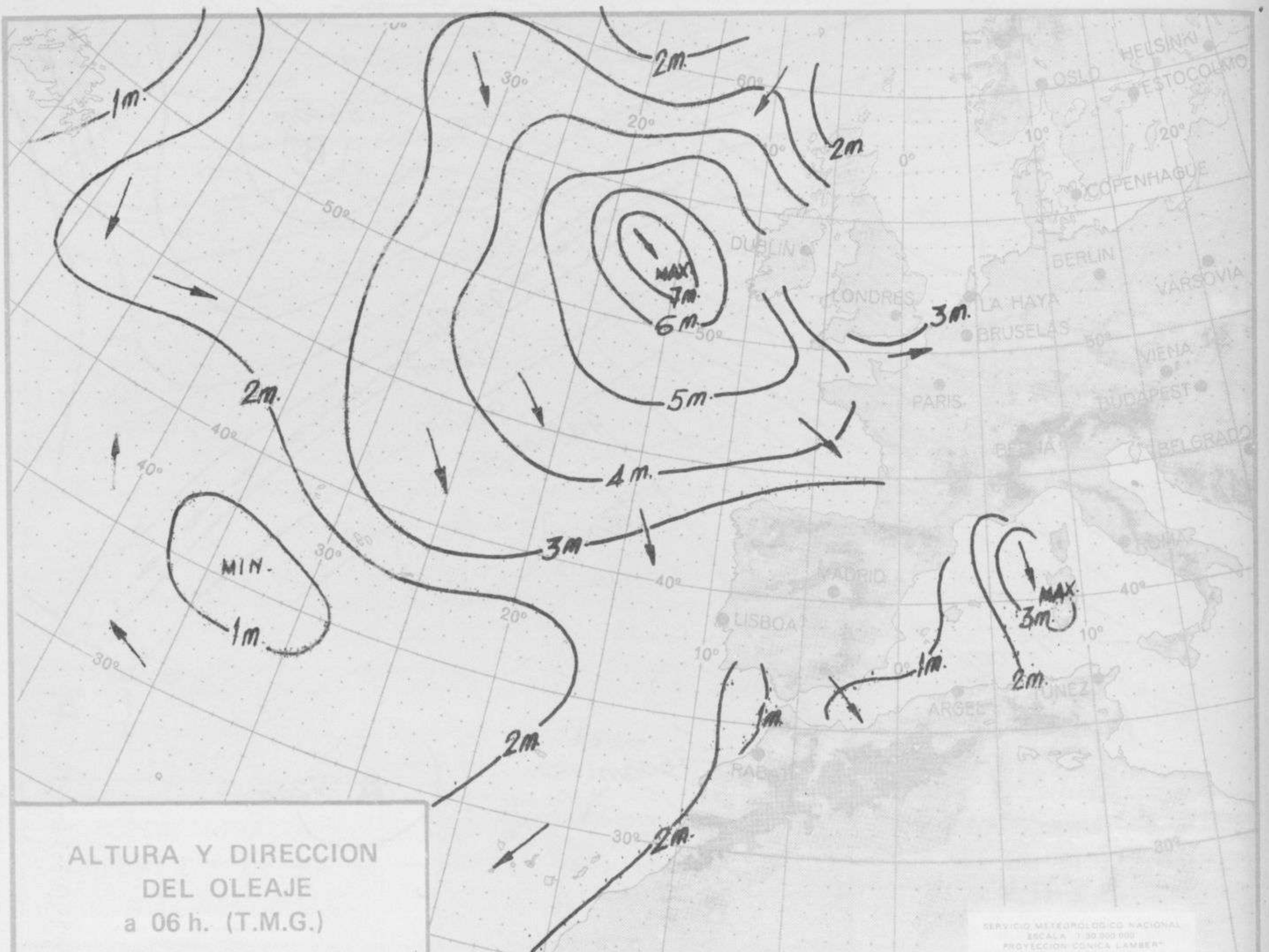
TOPOGRAFIA DE LA SUPERFICIE DE 500 mb. a 00 h. (T.M.G.)



ANALISIS EN SUPERFICIE a 00 h.(TMG)









COMPLEMENTO A LA INFORMACION TECNICA DIARIA



Dirección postal: Centro de Análisis y Predicción (Ciudad Universitaria), Apartado 285 - Madrid - 3 - (España) - Teléfono: 244 35 00
 Fonometeo local: teléfono 094 - Fonometeo España: teléfono 232 69 40 de Madrid

MADRID, Miércoles 25 de SEPTIEMBRE de 1.974

		R A D I O S O N D E O S																							
		Sondeos a 00 horas (T M G)									Sondeos a 12 horas (T M G)														
		Presiones tipo						Puntos notables			Presiones tipo						Puntos notables								
		PPP	hhh	TT	DD	dd	ff	PPP	TT	DD	PPP	TT	DD	PPP	hhh	TT	DD	dd	ff	PPP	TT	DD	PPP	TT	DD
La Coruña	08.001	1000	193	13	30	24	10	1016	13	34	1000	176	16	19	25	16	1014	17	28						
		850	1542	10	72	31	21	888	7	02	850	1546	11	02	30	35	977	14	00						
		700	3136	4	50	32	42	875	10	70	700	3150	6	71	31	50	905	11	00						
		500	5820	-8	62	33	48	823	9	77	500	5830	-11	57	33	38	867	12							
		400	7500	-21	60	33	57	710	4	20	400						806	11	66						
		300	9560	-37	71	33	56	660	3	72	300						688	6	63						
		250	10790	-47		33	60	537	-6	59	250						656	4	60						
		200	12230	-59		33	75	505	-8	63	200						500	-11	71						
		150	13990	-66		34	49	430	-18	58	150														
		100	16440	-64		33	44	328	-32	72	100														
		70	18750	xx				283	-40	70	70														
50						185	-63		50																
30						155	-66		30																
20						110	-65		20																
Madrid / Barajas	08.221	1000									1000														
		850									850														
		700									700														
		500									500														
		400									400														
		300									300														
		250									250														
		200									200														
		150									150														
		100									100														
		70									70														
50									50																
30									30																
20									20																
Palma de Mallorca / Bon Bonet	08.302	1000	139	19	63	28	04	1010	20	63	1000	128	22	63	26	14	1009	22	64						
		850	1504	8	57	32	33	866	8	48	850	1505	8	57	27	17	819	5	56						
		700	3086	0	62	29	33	784	6	63	700	3103	5	59	34	47	761	9	59						
		500	5700	-16	27	31	86	526	-14	14	500	5780	-10		32	45	633	1	59						
		400	7360	-24	57			419	-22	57	400	7460	-23		32	51	614	1	71						
		300	9400	-38	60			279	-41	48	300	9500	-38		32	51	548	-3							
		250	10630	-46	56			207	-55	50	250	10730	-48		32	64	208	-56							
		200	12080	-55	56			169	-60		200	12170	-58		32	52	152	-68							
		150	15890	-59				143	-59		150	13940	-69		31	49	128	-65							
		100	16400	-62				107	-64		100						116	-68							
		70									70						108	-67							
50									50																
30									30																
20									20																
Santa Cruz de Tenerife	60.020	1000	198	20	49	01	10	1019	21	56	1000	174	23	58	01	06	1016	1	06						
		850	1575	10	00	05	20	924	15	00	850	1555	13		07	20	890	12	55						
		700	3171	4		07	30	796	6	00	700	3161	4		08	30	835	14							
		500	5840	-11		04	50	773	10		500	5800	-14		07	30	417	-17							
		400	7510	-23		04	50	633	2		400	7460	-25		04	40	231	-50							
		300	9560	-38		03	50	353	-29		300	9490	-39		04	40	135	-63							
		250	10790	-47		02	80	252	-47		250	10730	-48		36	30									
		200	12240	-55		02	40	176	-59		200	12180	-54		36	30									
		150	14080	-62		36	40	105	-57		150	14000	-61		36	29									
		100	16530	-66		36	30				100														
		70									70														
50									50																
30									30																
20									20																

V I E N T O E N A L T I T U D																
Estación	Tipo de Sonda	Indicativo	dia/hora	Tierra dd-ff	1.000m dd ff	1.500m dd ff	2.000m dd ff	3.000m dd ff	4.000m dd ff	5.500m dd ff	7.000m dd ff	9.000m dd ff	10.500m dd ff	12.000m dd ff	13.500m dd ff	16.000m dd ff

Estaciones	6 P.P.P.P. 7 T.R.R.I.I.											9 S.S.S.S.											
	II	III	IV	V	VI	VII	VIII	IX	X	XI	XII	II	III	IV	V	VI	VII	VIII	IX	X	XI	XII	
SYNOPSIS de 00 horas (T.M.G.)																							
LA CORUÑA	08001	22308	70030	22713	25400	04706	70009	91896															
LUGO P. CENTRO																							
SANTIAGO DE C.(A)	08342	30000	55021	24709	15501	09804	70009																
VIGÜÑA	09045	00000	70000	23110	00700	04803	70009																
PONFERRADA																							
SYNOPSIS de 06 horas (T.M.G.)																							
08001	82112	65011	70515	44500	11713	70013	91897	94062															
08008	81412	62012	19410	80000	98619	70009	94062																
08042	62004	65021	22113	55501	60501	70009	94063																
08045	41804	70021	22113	48500	10605	70009																	
08053	32403	75011	22605	30400	06503	69575	70007																

SYNOPSIS de 12 horas (T.M.G.)																							
LA CORUÑA	08001	82310	20512	21917	66600	15314	70205	91324															
LUGO P. CENTRO	08008	82114	20512	19212	67400	11103	79139																
SANTIAGO DE C.(A)	08042	82312	40505	22313	75400	13400	79303	84702															
VIGÜÑA	09045	81904	60032	21913	86400	12204	70003	85710															
PONFERRADA	08053	72608	70031	20916	77400	08303	69575	70009															
SYNOPSIS de 18 horas (T.M.G.)																							
08011	72510	67606	21616	47500	15307	70185	91837																
08008	72620	64205	17516	75400	13100	70117																	
08042	82704	57525	22214	87300	14304	70115	83701																
08045	90000	10515	22214	87100	14707	70114	98702																