



BOLETIN DIARIO

AÑO XXIII

2ª Epoca

Núm. 254.

MADRID, MIERCOLES 11 de SEPTIEMBRE de 1.974

Dirección postal: Centro de Análisis y Predicción (Ciudad Universitaria), Apartado 285 - Madrid - 3 - (España) - Teléfono: 244 35 00
Fonometeo local: teléfono 094 - Fonometeo España: teléfono 232 69 40 de Madrid

TIEMPO PASADO (de 12 horas de ayer a 12 horas, T.M.G., de hoy):

Nubosidad y precipitaciones: Ayer hubo nubosidad variable en todas las regiones españolas, más abundante en el tercio norte de la Península. Durante la noche y mañana de hoy en La Mancha y Levante ha habido algo más de medio cielo cubierto y en Galicia ha aumentado notablemente la nubosidad y se han registrado algunas precipitaciones. En Baleares y Canarias han tenido cielo prácticamente despejado.

Vientos fuertes: En Coruña se han registrado vientos del Sur con rafagas de hasta 80 Km/h.

Temperaturas destacables: Han sido las normales en esta época del año. Las máximas de ayer se registraron en Sevilla y Córdoba con 34°. Hoy las mínimas se han movido desde 10° en Avila y 11° en Orense y Salamanca las más bajas hasta 24° en Las Palmas y 22° en Santa Cruz de Tenerife y San Sebastián. A las 12 horas del día de hoy la temperatura más elevada correspondía a Bilbao con 31° y la más baja en Avila con 22°.

PRONOSTICO PARA MAÑANA:

Nuboso con algunas precipitaciones débiles en Galicia. Parcialmente nuboso en la vertiente atlántica, con riesgo de algún chubasco en el alto Duero. Poco nuboso en las demás regiones, con algunas neblinas en el Cantábrico y litoral mediterráneo.

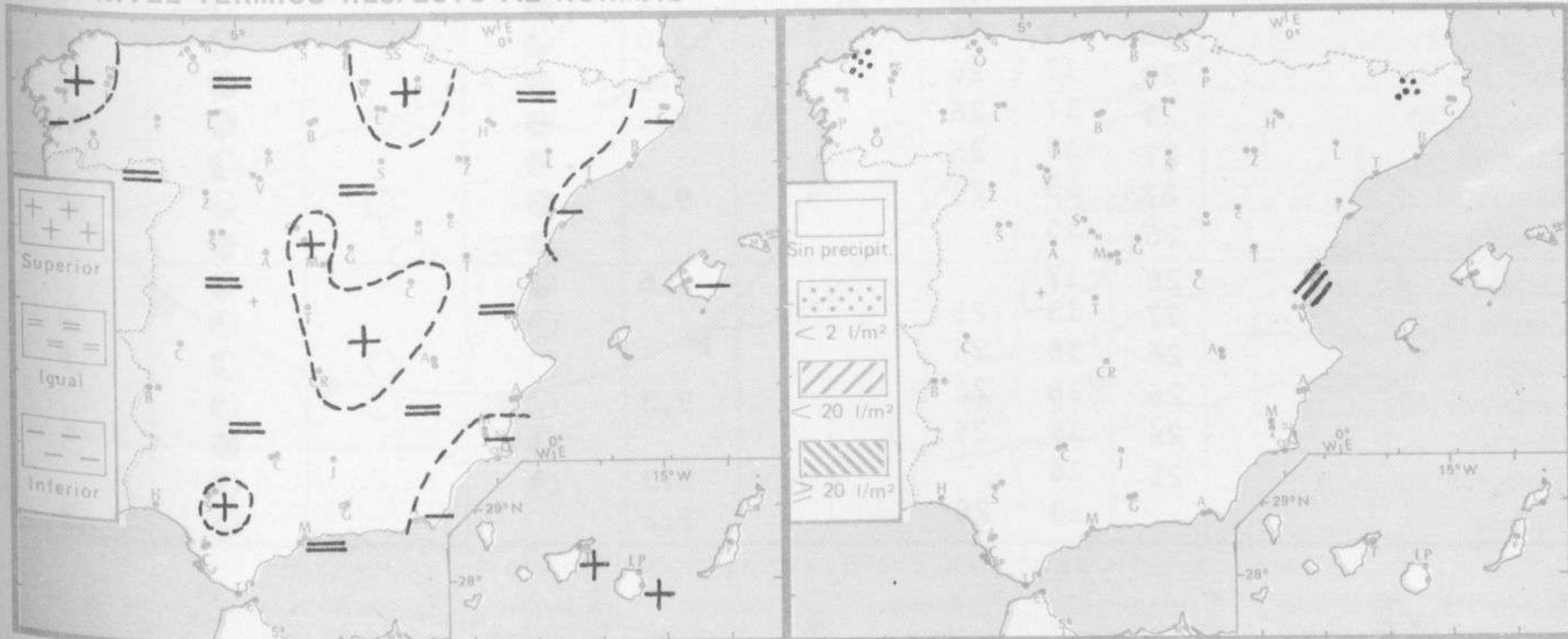
TENDENCIA PARA LOS DIAS 13 Y 14.

Día 13: Nuboso en la vertiente atlántica con algunos chubascos en Galicia y brotes tormentosos en puntos de la mitad norte de la Península y sistema Central.

Día 14: Aumento de la inestabilidad en la vertiente atlántica y Cantábrico.

NIVEL TERMICO RESPECTO AL NORMAL

AREAS CON PRECIPITACION (12 h. ayer a 12 h. hoy)

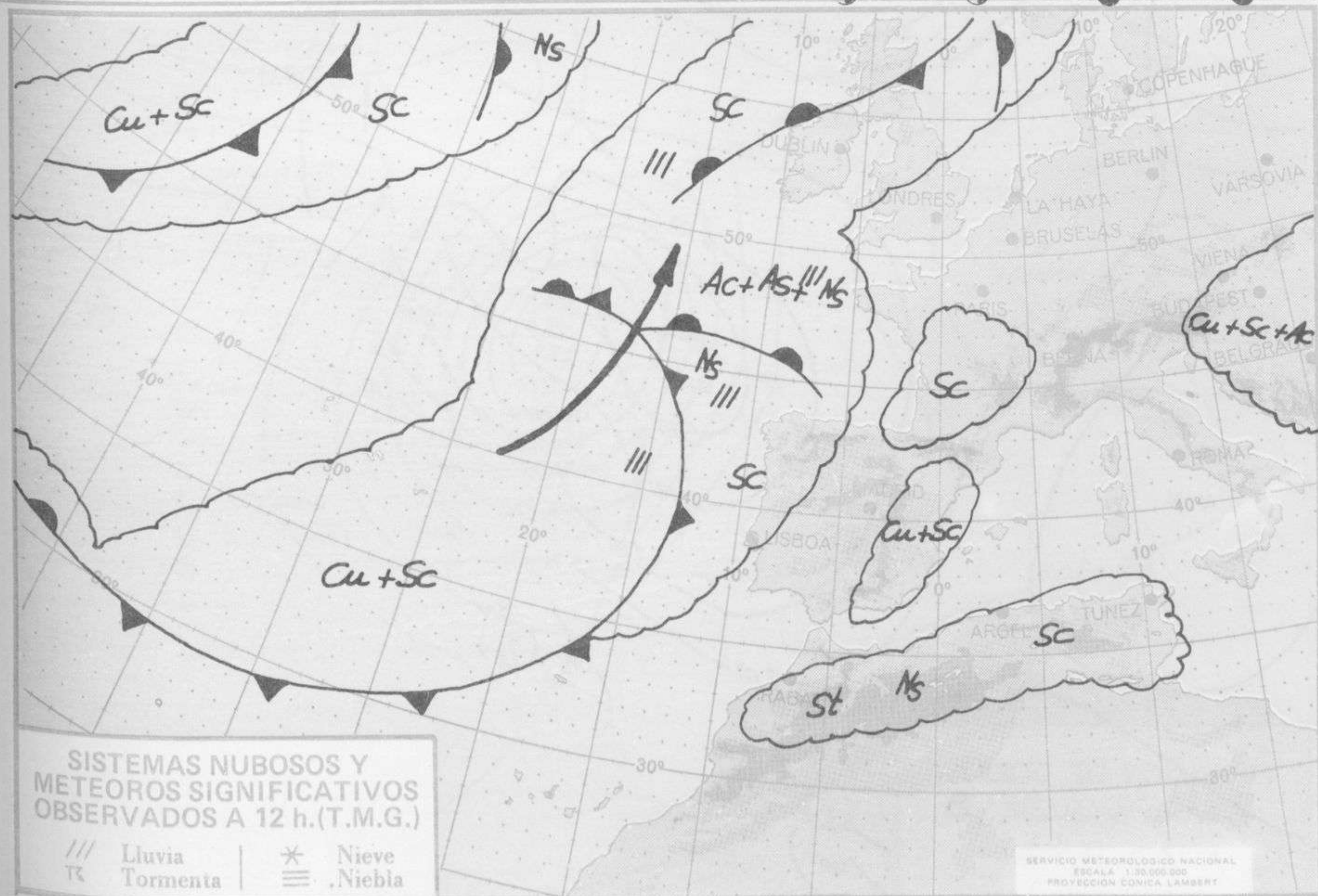


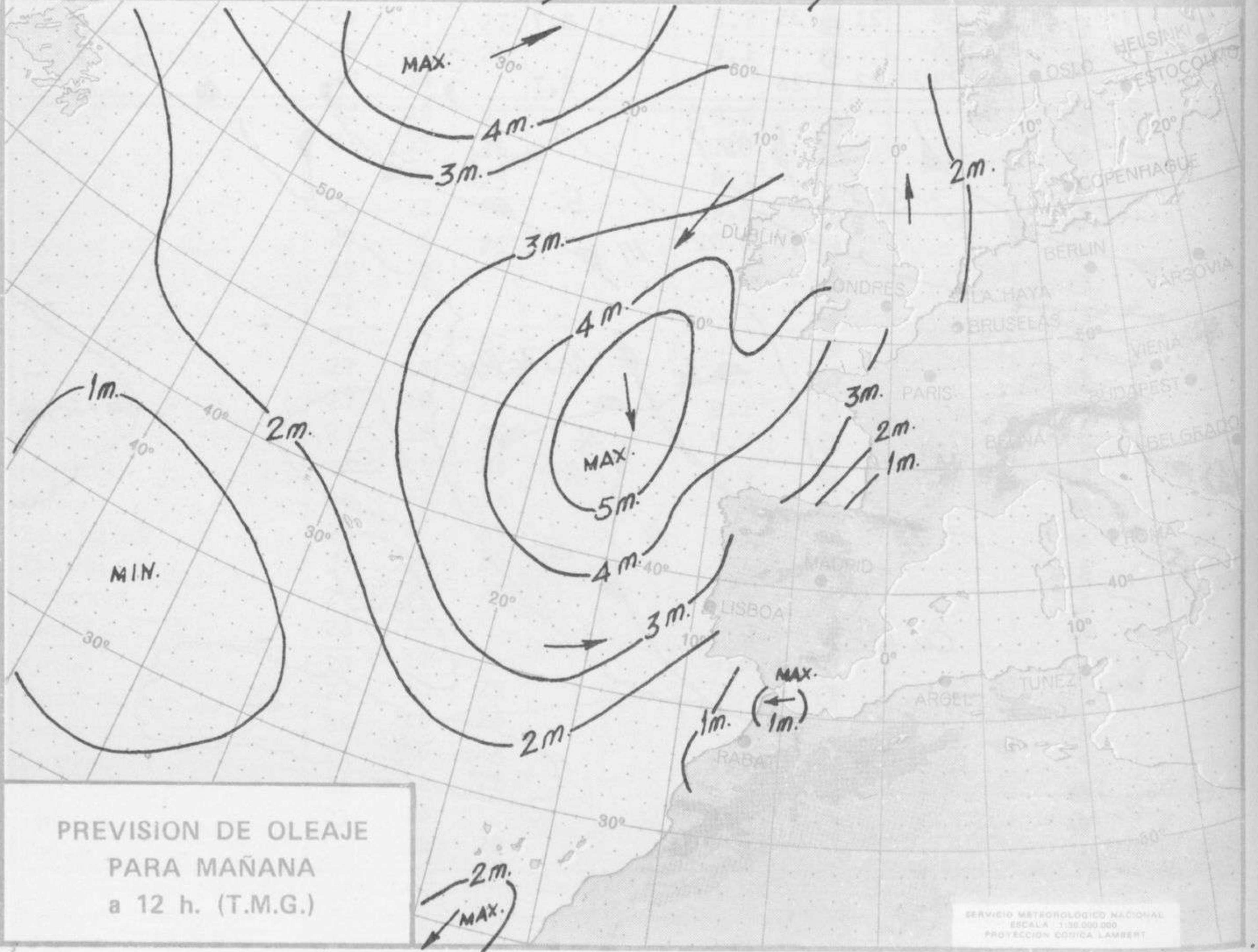
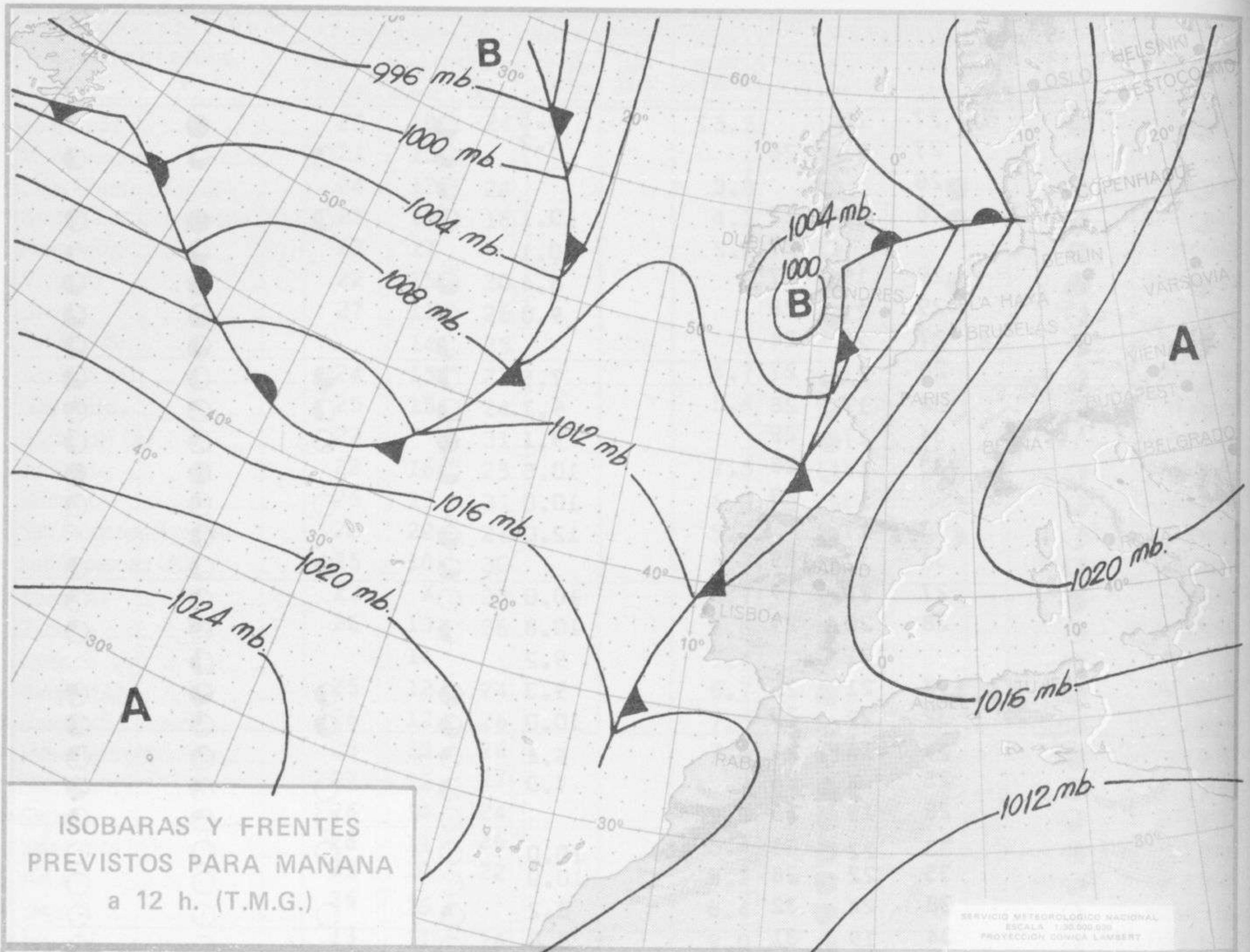
Estaciones	Temperaturas (°C)			Precipitación (l/m ²)		Horas de sol ayer	Meteoros significativos			
	Máxima de ayer	Mínima de hoy	12 horas de hoy	06 ayer a 06 hoy	Hoy 06-12		18 horas de ayer	00 horas de hoy	06 horas de hoy	12 horas de hoy
La Coruña	25	18	24			5.5	☁	☁	☁	☁
Monteventoso	21	15					☁			
Lugo (Punto Centro)	24	12	24			3.8	☁	☁	☁	☁
Santiago de Compostela (A)	21	15	18			4.3	☁	☁	☁	☁
Pontevedra	22	17				5.0	☁		☁	
Vigo (A)	22	15	20				☁	☁	☁	☁
Orense	27	11	26				☁		☁	☁
Ponferrada		14	25						☁	☁
Asturias (A)	24	15	23			4.7	☁	☁	☁	☁
Oviedo	25	15	24			5.4	☁	☁	☁	☁
Santander (A)	23		31				☁			☁
Santander	22	16	25			7.5	☁	☁	☁	☁
Bilbao (A)	26	17	31			6.0	☁	☁	☁	☁
San Sebastian/Igueldo	23	22	27			5.7	☁	☁	☁	☁
San Sebastian (A)	25	18	30			5.7	☁		☁	☁
León (A)	23	X	23			4.7	☁	☁	☁	☁
Zamora	26	13	26			6.8	☁		☁	☁
Palencia		14				7.4			☁	
Burgos (A)	25	12	24			6.7	☁	☁	☁	☁
Burgos	26	12	26			7.5	☁		☁	☁
Valladolid (A)	25	13	26			7.6	☁		☁	☁
Valladolid	27	12	27				☁	☁	☁	☁
Soria	26	14	24			9.9	☁		☁	☁
Salamanca (A)	26	11	26			5.4	☁		☁	☁
Avila	23	10	22			8.2	☁		☁	☁
Segovia	26	16				8.4	☁		☁	
Navacerrada	17	11	16			9.0	☁		☁	☁
Madrid/Barajas	29	17	27			8.7	☁	☁	☁	☁
Madrid (Cdad. Universitaria)	29	18	26			9.1	☁	☁	☁	☁
Guadalajara	30	14					☁		☁	
Toledo	32	18	27			9.0	☁		☁	☁
Cuenca	27	16	25			7.3	☁	☁	☁	☁
Molina de Aragón		11	25			8.1			☁	☁
Ciudad Real	30	12				9.9	☁	☁	☁	☁
Albacete (A)	29	16	26			10.0	☁		☁	☁
Cáceres	29	20					☁	☁	☁	☁
Badajoz (A)	31						☁	☁	☁	☁
Vitoria (A)	27	17	27				☁		☁	☁
Logroño	27	18	26			8.1	☁		☁	☁
Logroño (A)	27	18	26			8.1	☁		☁	☁
Pamplona	27	18	26			9.2	☁	☁	☁	☁
Huesca (A)	26	15	24			9.0	☁		☁	☁
Daroca	28	17	26			5.2	☁		☁	☁
Zaragoza (A)	28	17	26			8.1	☁	☁	☁	☁
Zaragoza	27	18	25				☁		☁	☁
Calamocha	27	15	25			9.8	☁	☁	☁	☁
Teruel	25	15					☁		☁	☁
Lérida	28	17				8.6	☁		☁	☁
Gerona (A)	27	13	25				☁		☁	☁
Barcelona	26	18	26				☁	☁	☁	☁
Barcelona (A)	26	16	22			9.3	☁	☁	☁	☁
Reus (A)	26	16	25				☁		☁	☁
Tarragona	21	16				8.3	☁		☁	☁
Tortosa		18	28			3.2			☁	☁

SÍMBOLOS UTILIZADOS EN LOS CUADROS DE METEOROS SIGNIFICATIVOS

- ☁ Llovizna ☁ Nebulina ⚡ Relámpagos ⚡ Granizo ☁ Despejado ☁ Nuboso ⚡ NW 30 nudos ⚡ NE 35 nudos
 ☁ Lluvia ☁ Niebla ☁ Tormenta * Nieve ☁ Poco nuboso ☁ Cubierto ⚡ SW 50 nudos ⚡ SE 65 nudos

Estaciones	Temperaturas (°C)			Precipitación (l/m ²)		Horas de sol ayer	Meteoros significativos			
	Máxima de ayer	Mínima de hoy	12 horas de hoy	06 ayer a 06 hoy	Hoy 06-12		18 horas de ayer	00 horas de hoy	06 horas de hoy	12 horas de hoy
Castellón de la Plana	27	20		2		5.5	☉		☉	
Valencia (A)	27	21	26			4.2	☉	☉	☉	☉
Valencia	28						☉			
Alicante (A)	28	22	27			10.1	☉	☉	☉	☉
Alicante			27			10.1			☉	☉
Murcia (A)	29	19	27			8.4	☉		☉	☉
Murcia	29	21	28			9.0	☉		☉	☉
Cartagena	27	20	24				☉		☉	☉
San Javier	28	21	27			7.5	☉	☉	☉	☉
Sevilla (A)	34	17	28			9.7	☉	☉	☉	☉
Córdoba (A)	34	17	29			9.1	☉	☉	☉	☉
Jaén	33	19	28			10.5	☉		☉	☉
Granada (A)		15	28			10.0		☉	☉	☉
Huelva	33	17				12.0	☉		☉	☉
Jerez de la Frontera (A) ...	34	17	29				☉	☉	☉	☉
Cádiz	27	21	24			10.0	☉		☉	☉
San Fernando	28	20	27			10.8	☉		☉	☉
Tarifa		21				9.2			☉	☉
Málaga (A)	X	21	26			9.3	☉	☉	☉	☉
Almería (A)	32	22	29			10.0	☉	☉	☉	☉
Palma de Mallorca (A)	29	14	27			6.4	☉		☉	☉
Mahón (A)	25	X	26			7.0	☉	☉	☉	☉
Ibiza (A)	28	19	28				☉	☉	☉	☉
Santa Cruz de Tenerife (A)...	33	22	31			10.0	☉	☉	☉	☉
Santa Cruz de Tenerife	35	22	28			10.0	☉		☉	☉
Las Palmas (A)	28	24	32			8.2	☉	☉	☉	☉
Fuerteventura (A)	34	19	31			8.0	☉		☉	☉
Lanzarote (A)	38	21	35			8.7	☉		☉	☉
Ceuta	26						☉			☉
Melilla	29	22	26			6.7	☉	☉	☉	☉







INFORMACION TECNICA DIARIA

Núm 254.

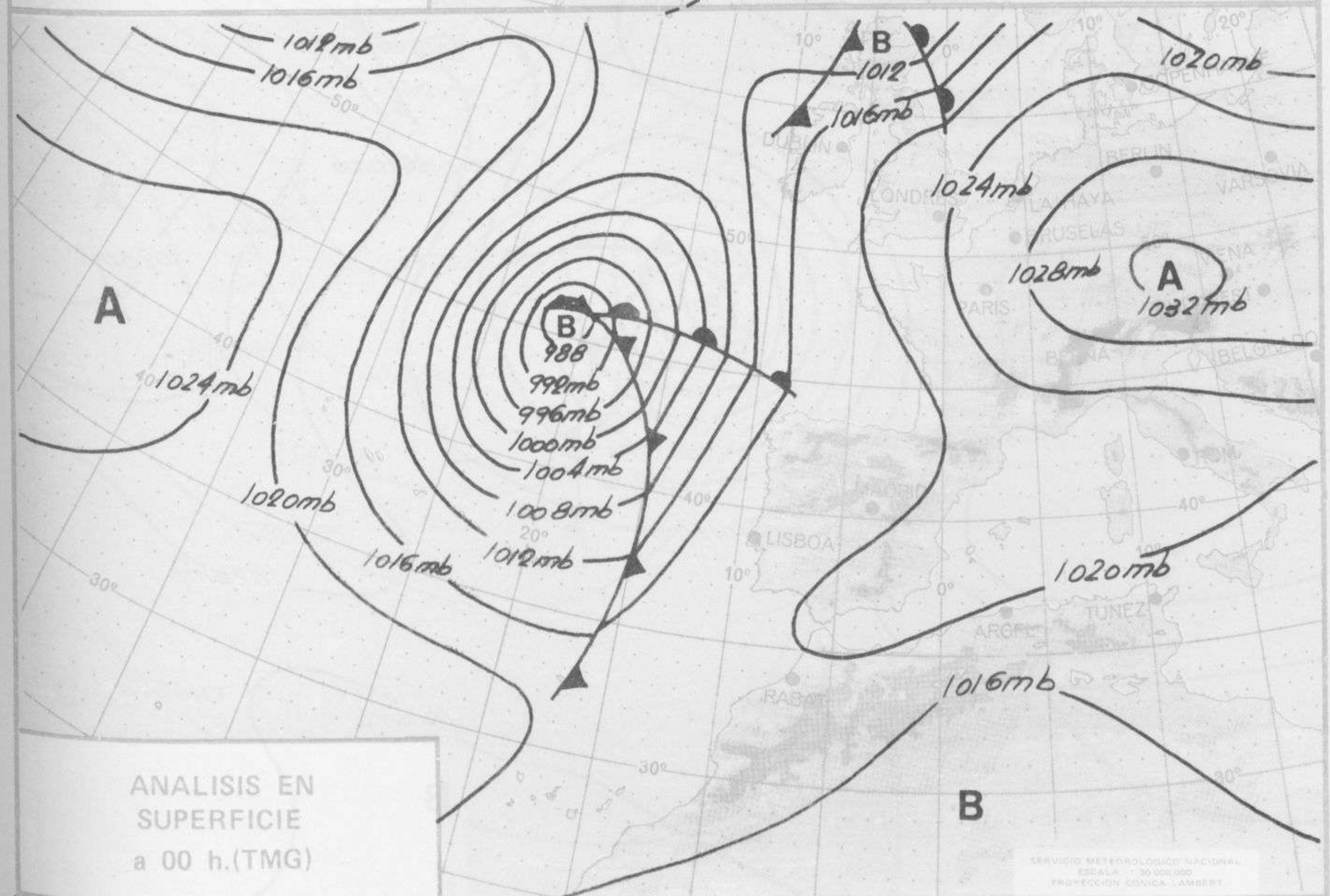
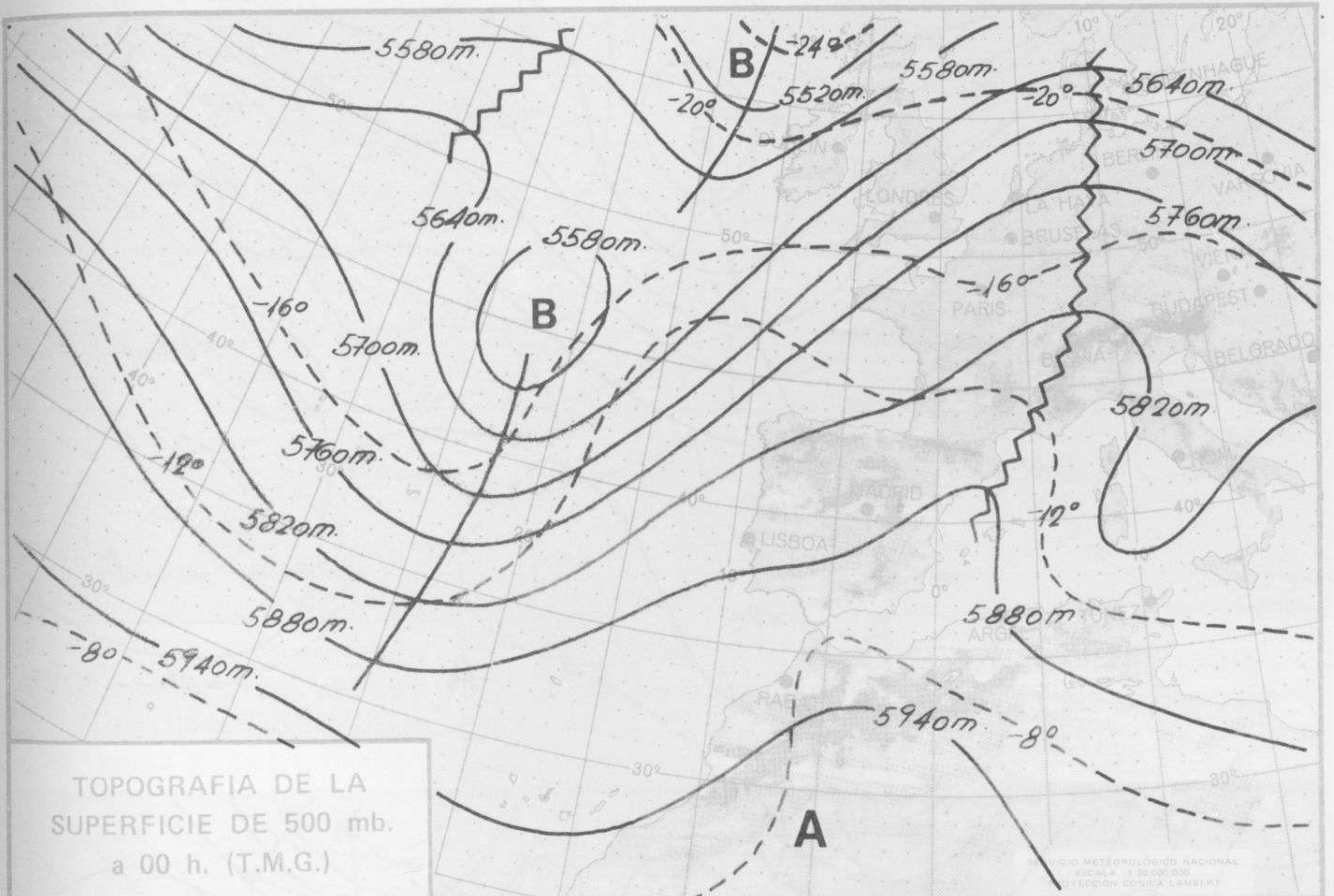
MADRID, MIERCOLES

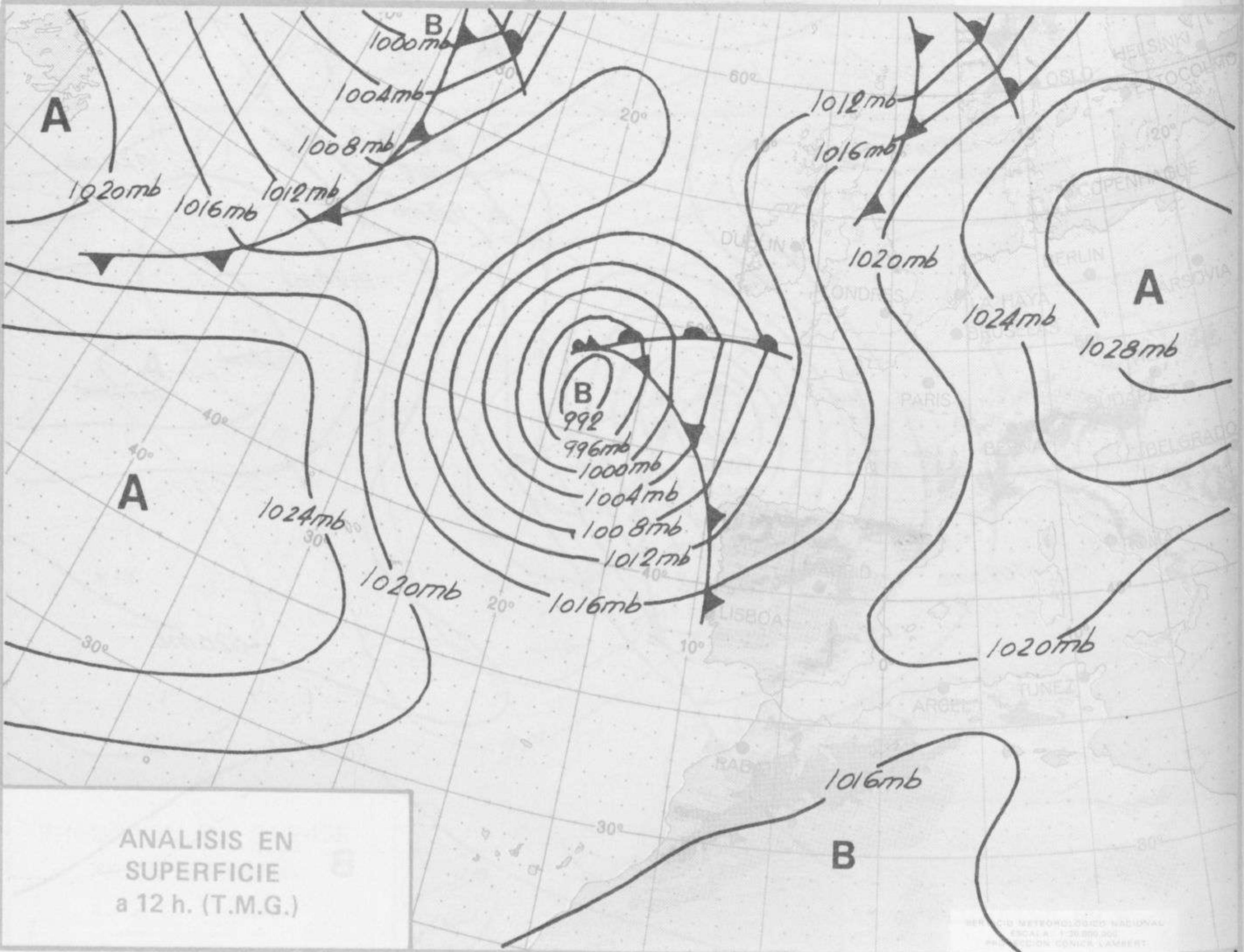
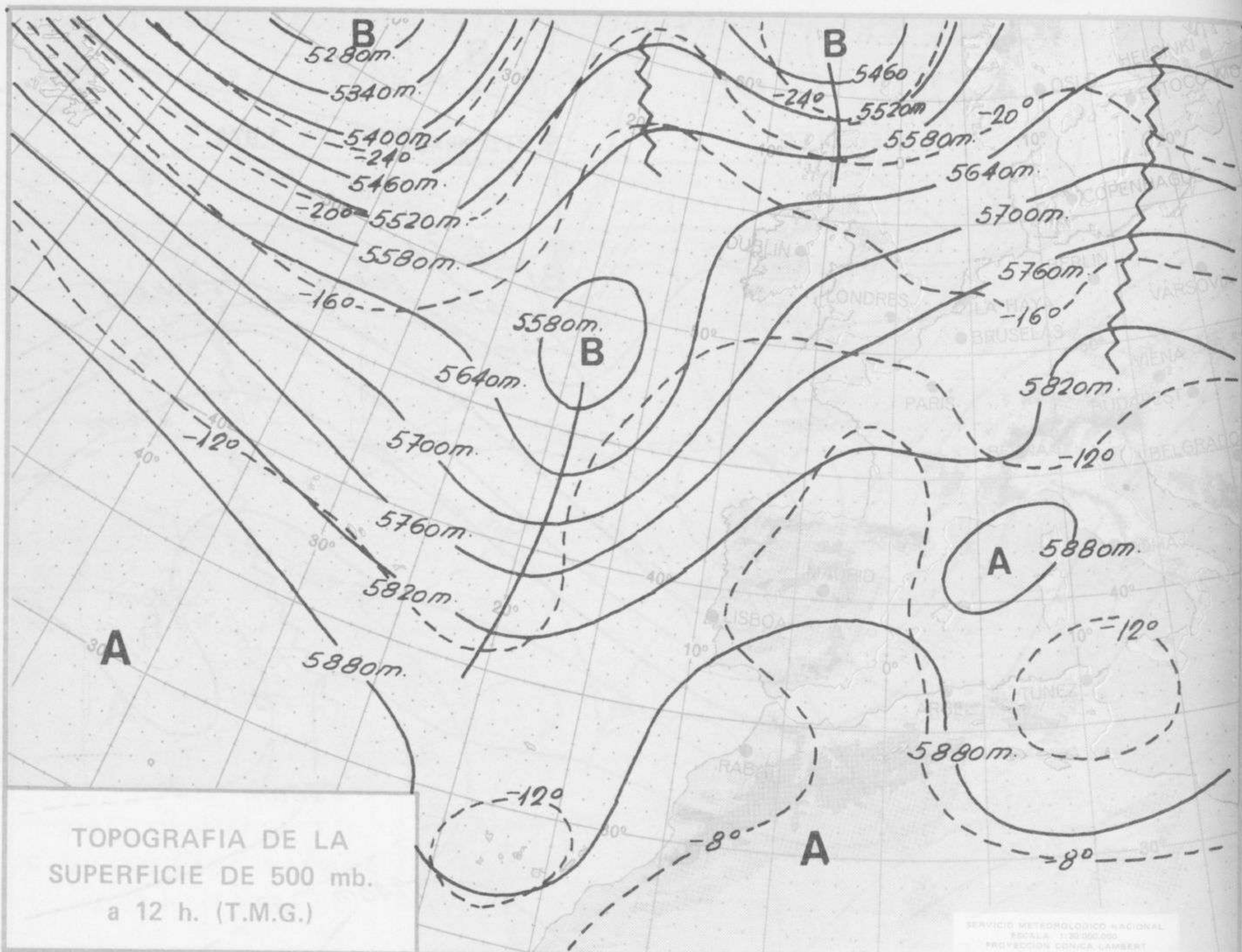
11 de

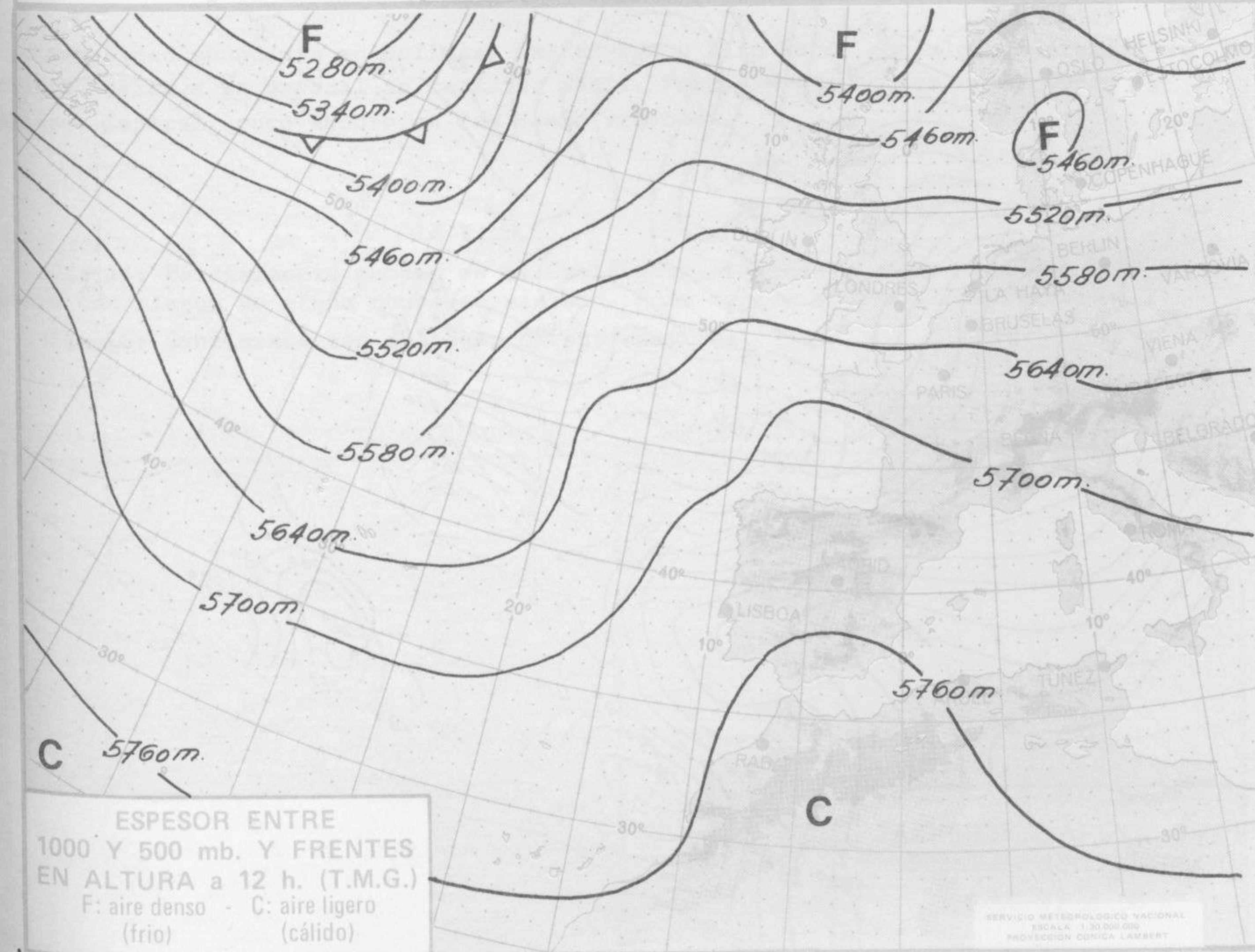
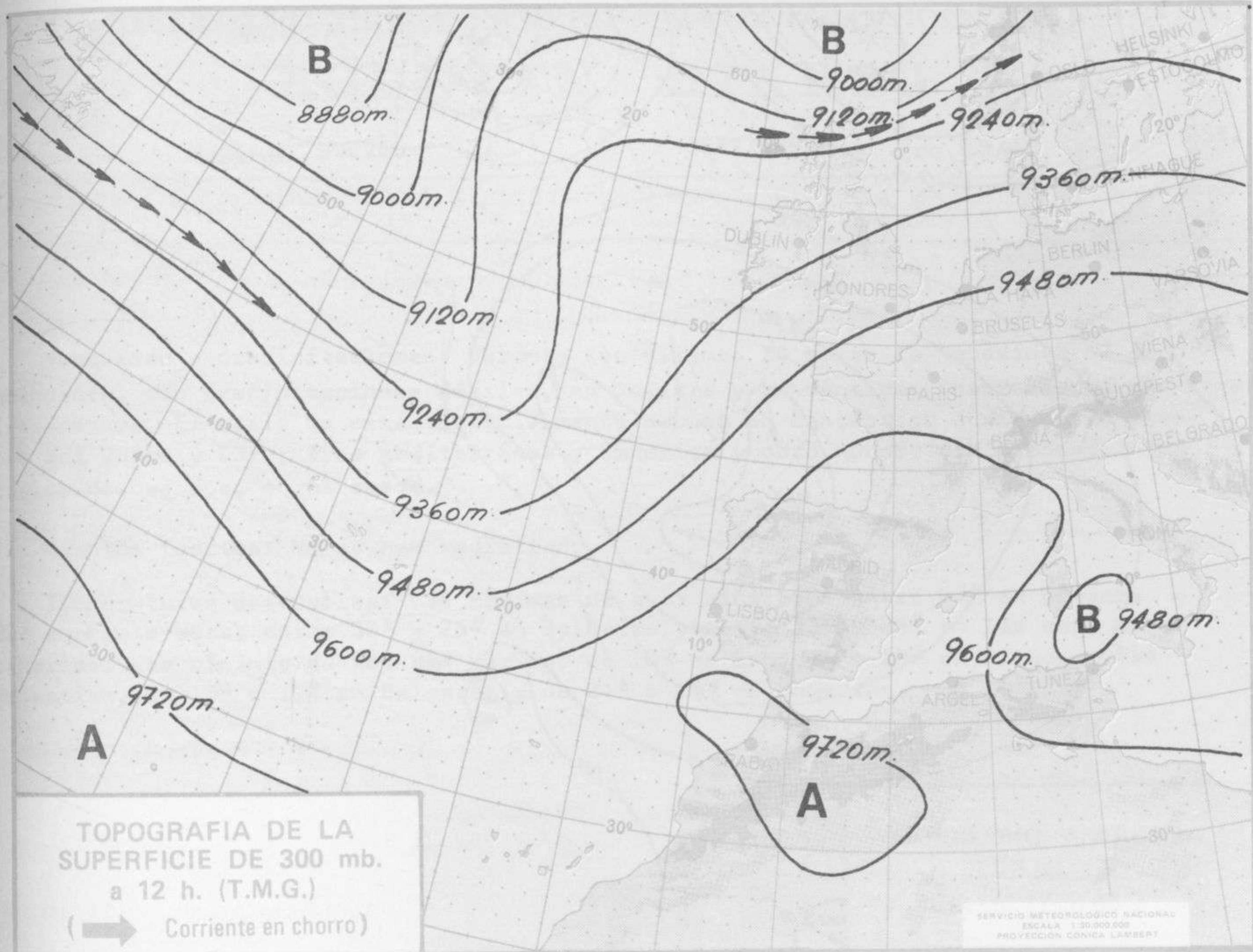
SEPTIEMBRE

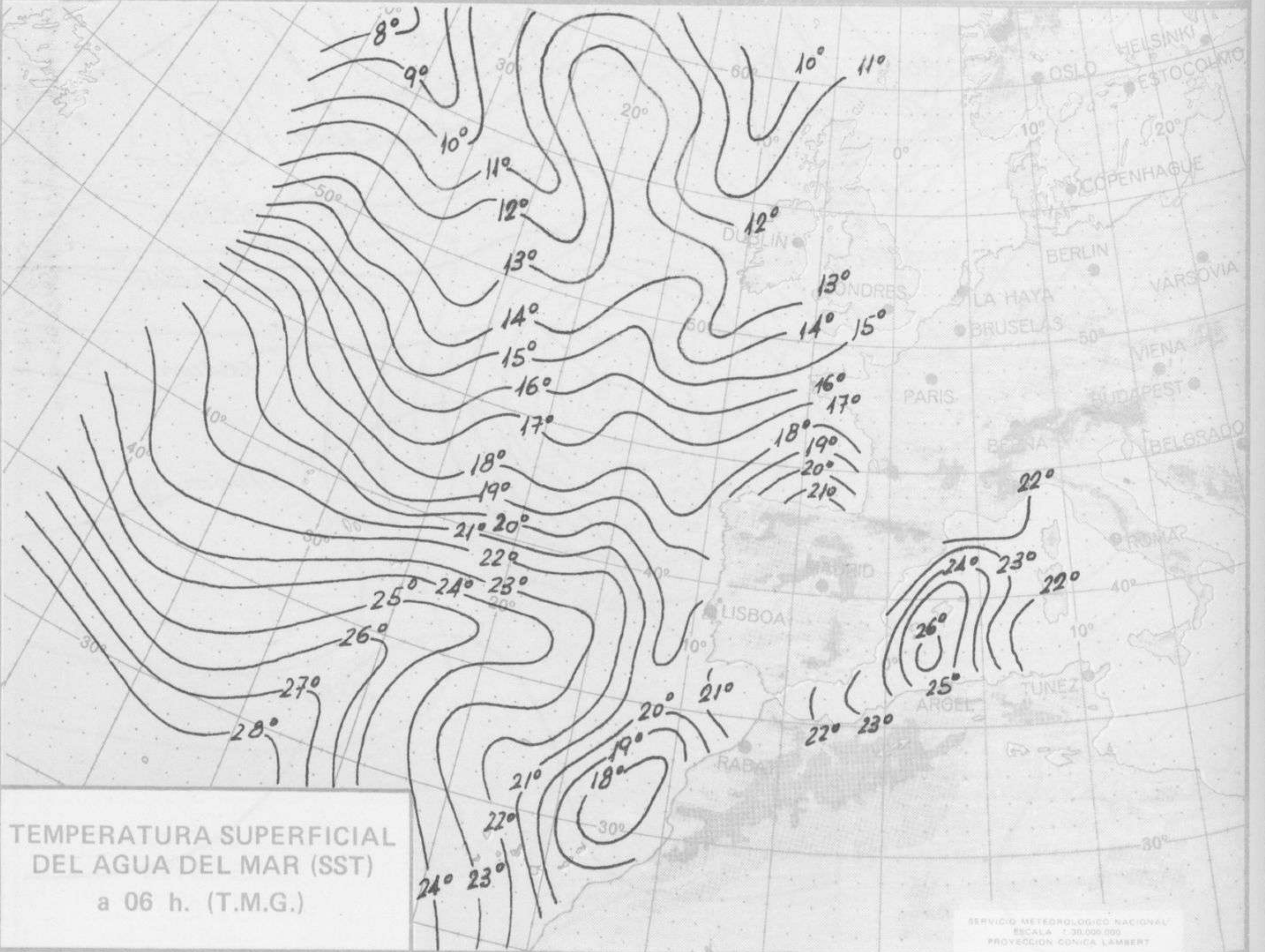
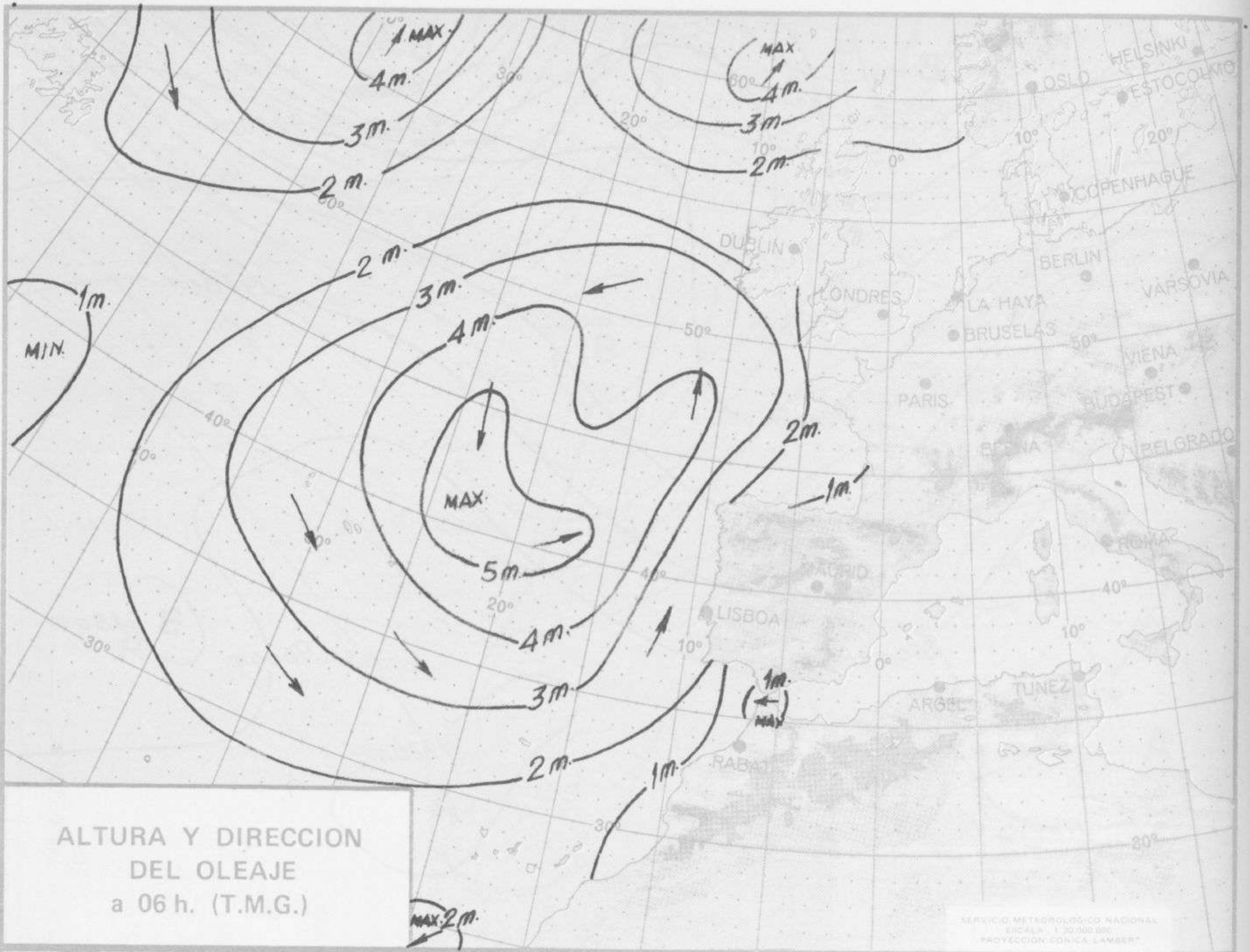
de 1.974

Dirección postal: Centro de Análisis y Predicción (Ciudad Universitaria), Apartado 285 - Madrid - 3 - (España) - Teléfono: 244 35 00
Fonometeo local: teléfono 094 - Fonometeo España: teléfono 232 69 40 de Madrid











COMPLEMENTO A LA INFORMACION TECNICA DIARIA



Dirección postal: Centro de Análisis y Predicción (Ciudad Universitaria), Apartado 285 - Madrid - 3 - (España) - Teléfono: 244 35 00
 Fonometeo local: teléfono 094 - Fonometeo España: teléfono 232 69 40 de Madrid

MADRID, Miércoles 11 de SEPTIEMBRE de 1974

		R A D I O S O N D E O S																
		Sondeos a 00 horas (T M G)						Sondeos a 12 horas (T M G)										
		Presiones tipo			Puntos notables			Presiones tipo			Puntos notables							
		PPP	hhh	TT	DD	dd	ff	PPP	TT	DD	PPP	TT	DD	PPP	TT	DD		
La Coruña	08.001	1000	154	18	23	18	04	1011	19	24	1000	115	22	57	19	15		
		850	1534	12	58	21	35	936	15	16	850	1494	13	56	21	34		
		700	3141	5	57	21	25	900	15	60	700	3115	6	10	22	39		
		500	5820	-10	10	26	31	829	11	56	500	5790	-10	67	22	48		
		400	7510	-20	21	23	37	803	11	41	400	7480	-21	72	23	54		
		300	9570	-36	36	25	50	724	5	47	300	9530	-36	71	23	70		
		250	10810	-46	40	25	58	712	5	56	250	10780	-45	23	69	480	-11	73
		200	12260	-58	25	60	598	-2	58	200	12240	-55	23	50	274	-41	70	
		150	14030	-67	27	46	581	-1	63	150	14030	-64	24	49	167	-62		
		100	16500	-62	25	29	501	-10	10	100	16400	xx			139	-66		
		70					427	-16	08	70					129	-66		
		50					329	-32	56	50					117	-65		
		30					281	-40	23	30					111	-65		
20					148	-67		20										
Madrid / Barajas	08.221	1000	156					947	23	58	1000	160						
		850	1565	17	60	18	18	824	16	61	850	1566	16	59	36	06		
		700	3183	3	57	23	18	672	0	57	700	3183	5	59	21	11		
		500	5840	-10	56	23	19	580	-4	65	500	5870	-7	63	27	15		
		400	7530	-21	17	30	30	563	-3	70	400	7570	-19	56	26	14		
		300	9600	-37	56	32	45	448	-15	00	300	9640	-36	56	29	22		
		250	10830	-46		32	50	411	-19	09	250	10880	-47	56	28	20		
		200	12280	-58		33	70	300	-37	56	200	12330	-58		31	23		
		150	14040	-71		33	65	214	-57		150	14090	-70		31	17		
		100	16470	-65		24	20	150	-71		100							
		70									70							
		50									50							
		30									30							
20									20									
Palma de Mallorca / Bon Bonet	08.302	1000	192	20	46	04	02	1017	21	47	1000	190	22	50	00	00		
		850	1587	15	56	09	06	876	17	56	850	1575	12	57	10	10		
		700	3205	5	57	31	04	586	-3	57	700	3182	5	64	11	05		
		500	5880	-10		01	14	554	-7	57	500	5840	-9		33	04		
		400	7550	-23		02	16	524	-6	61	400	7520	-23		32	14		
		300	9590	-40		02	27	314	-38		300	9570	-37		25	25		
		250	10810	-50		35	41	197	-63		250	10800	-48		36	33		
		200	12220	-62		36	47	150	-64		200	12240	-59		36	33		
		150	14000	-64		31	14	132	-61		150							
		100	16500	-63		29	19	100	-63		100							
		70									70							
		50									50							
		30									30							
20									20									
Santa Cruz de Tenerife	60.020	1000	157	28	62	00	00	1014	27	67	1000	158	29	07	06			
		850	1594	26		06	08	970	32		850	1554	23		07	06		
		700	3251	10	64	01	04	832	25		700	3208	-9		07	04		
		500	5920	-12	58	26	04	542	-9	50	500	5860	-15		25	14		
		400	7600	-21		02	14	523	-9	60	400	7520	-25		04	20		
		300	9660	-37		03	20	475	-16	50	300	9660	-39		04	20		
		250	10900	-46		03	30	460	-14		250	10890	-47		04	20		
		200	12350	-57		05	50	335	-31		200	12330	-57		04	30		
		150	14140	-64		05	30	191	-59		150	14110	-66		04	30		
		100						150	-64		100							
		70									70							
		50									50							
		30									30							
20									20									

V I E N T O E N A L T I T U D																
Estación	Tipo de Sonda	Indicativo	dia/hora	Tierra dd ff	1.000m dd ff	1.500m dd ff	2.000m dd ff	3.000m dd ff	4.000m dd ff	5.500m dd ff	7.000m dd ff	9.000m dd ff	10.500m dd ff	12.000m dd ff	13.500m dd ff	16.000m dd ff

Table with columns: Estaciones, Synops de 00 horas (T.M.G.), and Synops de 06 horas (T.M.G.). It lists weather data for various Spanish stations like LA CORUÑA, BILBAO, MADRID, etc., with numerical values for temperature, pressure, and wind.

Table with columns: Estaciones, Synops de 12 horas (T.M.G.), and Synops de 18 horas (T.M.G.). It continues weather data for the same stations as the previous table, providing data for 12:00 and 18:00 hours.