

BOLETIN DIARIO

AÑO XXIII

2ª Epoca

Núm. 245.



MADRID, LUNES 2 de SEPTIEMBRE de 1.974

Dirección postal: Centro de Análisis y Predicción (Ciudad Universitaria), Apartado 285 - Madrid - 3 - (España) - Teléfono: 244 35 00
Fonometeo local: teléfono 094 - Fonometeo España: teléfono 232 69 40 de Madrid

TIEMPO PASADO (de 12 horas de ayer a 12 horas, T.M.G., de hoy):

Nubosidad y precipitaciones: En las últimas 24 horas la nubosidad fué abundante con lluvias intensas o moderadas en Galicia y menos intensas en el Cantábrico, Duero y puntos del Ebro y Centro. El cielo estuvo nuboso en Cataluña y Canarias y en las últimas horas en Extremadura, predominando el cielo despejado en las demás regiones. Las precipitaciones más importantes se han registrado en Vigo con 45 litros por metro cuadrado en su aeropuerto y 28 en la capital, en Santiago con 30, Finisterre con 34 y Lugo con 17.

Vientos fuertes: Se registraron rachas de 55 Km/h. del oeste en Asturias.

Temperaturas destacables: Han sido normales en el cuadrante nordeste peninsular y algo inferiores a ellas en las demás regiones. Las máximas de ayer oscilaron entre 32º en Valencia y Murcia y 18º en León y las mínimas de hoy entre 12º en Albacete, Burgos y Lugo. En Baleares las extremas fueron de 14º y 29º y en las capitales Canarias de 19º y 26 grados.

PRONOSTICO PARA MAÑANA:

Nuboso con algunos chubascos o lloviznas en Galicia y Cantábrico. Parcialmente nuboso con chubascos dispersos en el Duero, Centro, Aragón, Cataluña, Levante y Baleares. Algo nuboso en las demás regiones. Ligero descenso de las temperaturas.

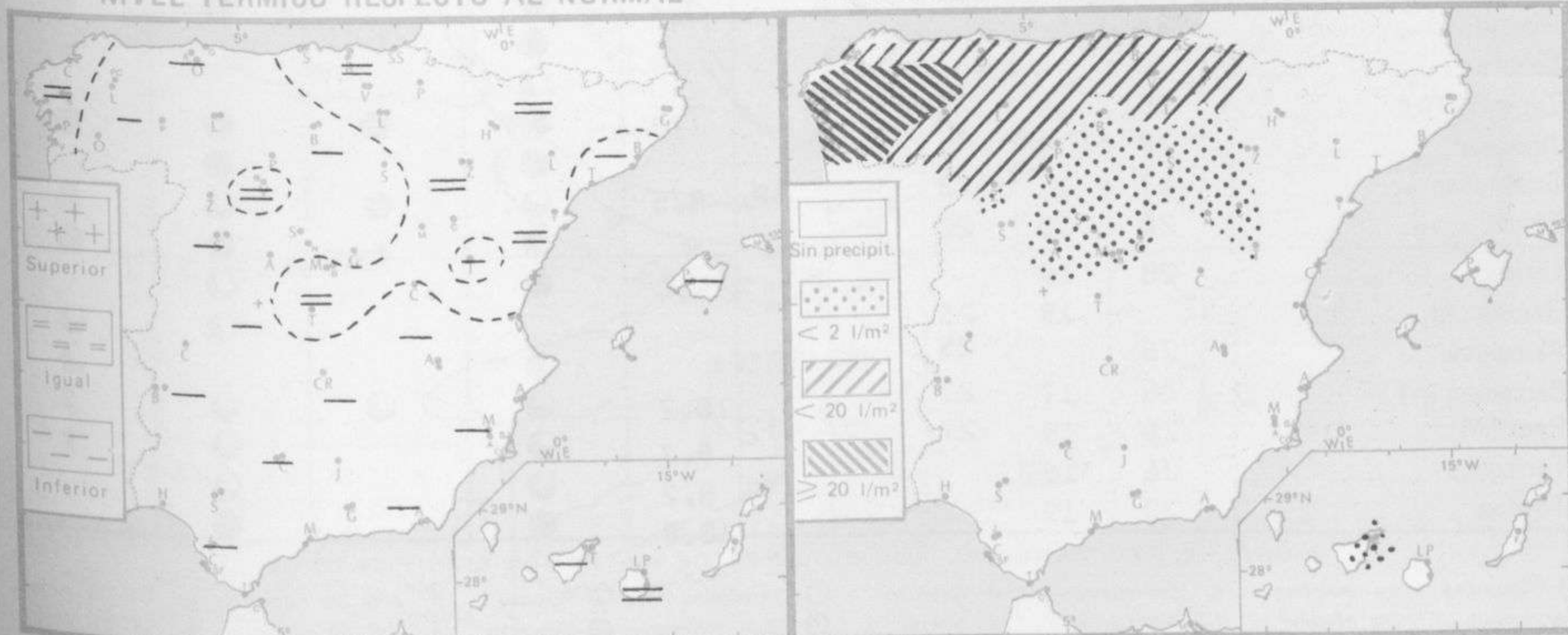
TENDENCIA PARA LOS DIAS 4 Y 5.:

Día 4: Lloviznas en el Cantábrico y Galicia. Poco nuboso en las demás regiones.

Día 5: Parcialmente nuboso en el Cantábrico y Galicia con riesgo de vientos fuertes del Suroeste en esta última región. Buen tiempo en las demás regiones.

NIVEL TERMICO RESPECTO AL NORMAL

AREAS CON PRECIPITACION (12 h. ayer a 12 h. hoy)

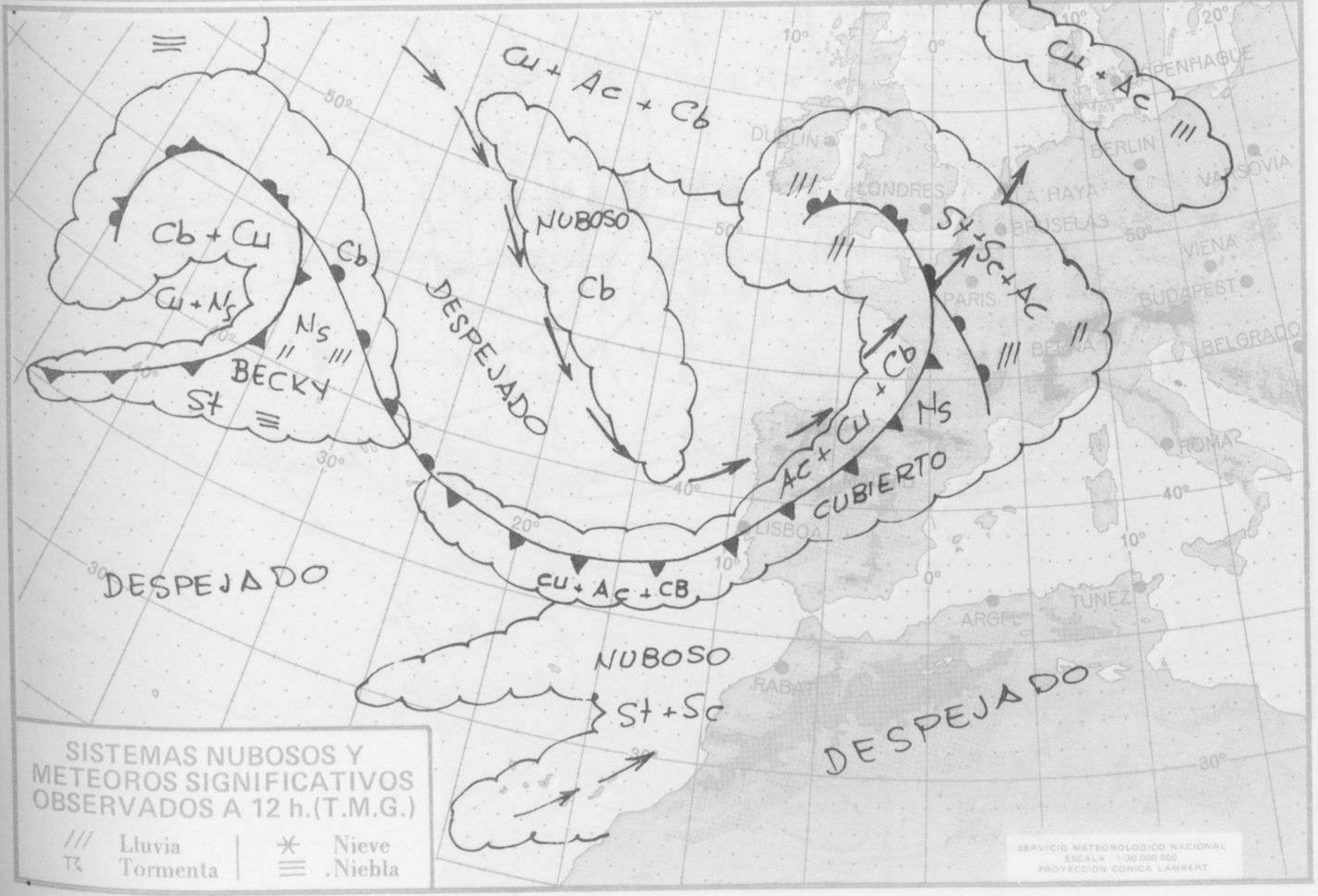


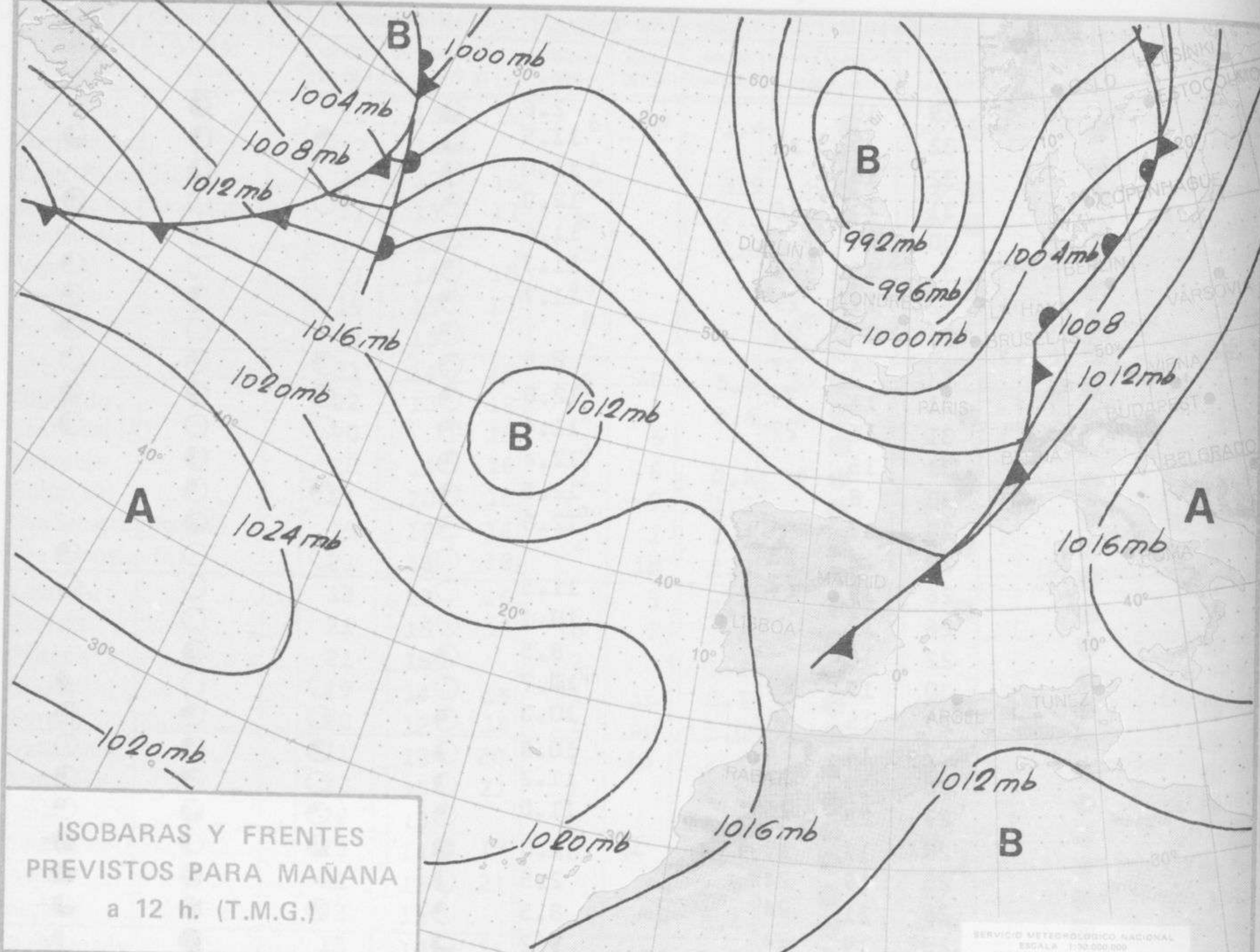
Estaciones	Temperaturas (°C)			Precipitación (l/m²)		Horas de sol ayer	Meteoros significativos			
	Máxima de ayer	Mínima de hoy	12 horas de hoy	06 ayer a 06 hoy	Hoy 06-12		18 horas de ayer	00 horas de hoy	06 horas de hoy	12 horas de hoy
La Coruña	21	15	19	6	ip	1.4	●	/// ●	R ●	●
Monteventoso	17	14		1			●		●	●
Lugo (Punto Centro)	20	12	15	17		3.9	/// ●	/// ●	●	●
Santiago de Compostela (A)	17	13	17	30		2.5	/// ●	/// ●	●	●
Pontevedra		15		20		2.0			●	●
Vigo (A)	17	14	15	43			/// ●	/// ●	●	●
Orense	19	15	17	8			/// ●		●	●
Ponferrada	18	15		2			/// ●		●	●
Asturias (A)	21	14	19	8	ip	5.0	/// ●		/// ●	●
Oviedo	22	13	19	3	1	2.6	/// ●	●	/// ●	●
Santander (A)	20		18	3	5		●		/// ●	●
Santander	20	16	16	2	6	0.8	,	●	●	/// ●
Bilbao (A)	21	20	16	ip	9	1.2	●		●	/// ●
San Sebastian/Igueldo	19	19	16	2	1	2.6	●	●	●	/// ●
San Sebastian (A)	21	18	18		ip	2.3	/// ●		/// ●	,
León (A)	18	13	16		5	2.5	●	●	●	●
Zamora	21	15	15	ip	1	1.4	●		●	●
Palencia	21	15		2		1.2	●		●	●
Burgos (A)	19	14	18	1	ip	0.7	●	/// ●	●	●
Burgos	20	12	18	1	ip	1.0	●		/// ●	●
Valladolid (A)	21	13	20	2	ip	2.7	●	/// ●	●	●
Valladolid	23	15	21	1		4.5	●		●	●
Soria	22	13		ip		4.9	●		●	●
Salamanca (A)	23	14	19	ip		3.3	●	●	●	●
Avila	21	15	21			4.9	●		●	●
Segovia	22	15				5.4	●		●	●
Navacerrada	15	10	11	ip	ip	3.6	●		,	●
Madrid/Barajas	28	18	23	ip	ip	10.2	●	●	●	●
Madrid (Cdad.Universitaria)	27	17	22			9.4	●	●	●	●
Guadalajara	26	14					●		●	●
Toledo		18				10.6			●	●
Cuenca		13				9.4			●	●
Molina de Aragón		14	20			2.9			●	●
Ciudad Real	28	13				10.3	●	●	●	●
Albacete (A)	28	12	25			11.6	●	●	●	●
Cáceres	28	15					●		●	●
Badajoz (A)		17	22			10.1	●		●	●
Vitoria (A)	21	17	20	3			●		●	●
Logroño	25	17	22	2			●		●	●
Logroño (A)	25	17	21	2	ip	6.5	●	,	●	●
Pamplona	23	17	22	2		5.4	●		●	●
Huesca (A)	25			2		3.4	●		●	●
Daroca	26						●		●	●
Zaragoza (A)	29	19	27	ip		7.6	●	●	●	●
Zaragoza	28	19					●		●	●
Calamocha	27	16	22		ip	8.5	●	●	●	●
Teruel	26	15	22				●		●	●
Lérida	28	19				9.0	●		●	●
Gerona (A)		18	25						●	●
Barcelona	26		25				●		●	●
Barcelona (A)	26	17	27			10.2	●	●	●	●
Reus (A)	26	18	27			9.7	●	●	●	●
Tarragona	26	16				8.2	●		●	●
Tortosa	30	19				10.2	●		●	●

SIMBOLOS UTILIZADOS EN LOS CUADROS DE METEOROS SIGNIFICATIVOS

- Llovizna
- = Nebolina
- ⚡ Relámpagos
- ▲ Granizo
- Despejado
- Nuboso
- ↙ NW 30 nudos
- ↗ NE 35 nudos
- /// Lluvia
- ≡ Niebla
- ⚡ Tormenta
- * Nieve
- Poco nuboso
- Cubierto
- ↙ SW 50 nudos
- ↗ SE 65 nudos

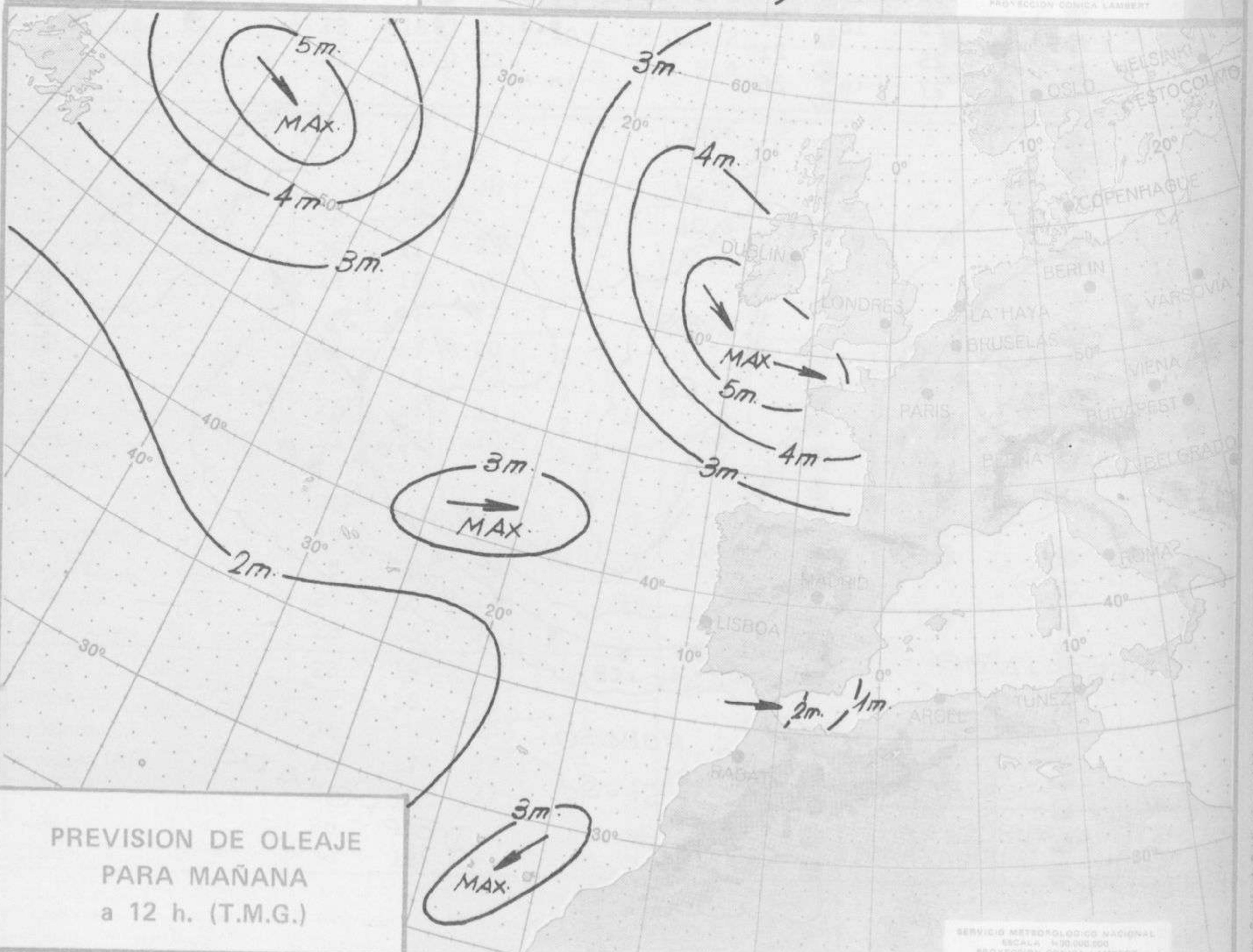
Estaciones	Temperaturas (°C)			Precipitación (l/m²)		Horas de sol ayer	Meteoros significativos			
	Máxima de ayer	Mínima de hoy	12 horas de hoy	06 ayer a 06 hoy	Hoy 06-12		18 horas de ayer	00 horas de hoy	06 horas de hoy	12 horas de hoy
Castellón de la Plana	29	19				2.6	☉		☉	
Valencia (A)	32	15	31			11.5	☉	☉	☉	☉
Valencia	32	18				11.0	☉		☉	
Alicante (A)	31	15	28			12.0	☉	☉	☉	☉
Alicante	30	15				11.6	☉		☉	
Murcia (A)	31	15	29			11.3	☉		☉	☉
Murcia	32	17	29			11.7	☉		☉	☉
Cartagena	25	20	23				☉		☉	☉
San Javier	27	14	27			8.8	☉	☉	☉	☉
Sevilla (A)	31	14	27			12.0	☉	☉	☉	☉
Córdoba (A)	31	16	27			11.4	☉	☉	☉	☉
Jaén	31	15				12.4	☉		☉	
Granada (A)	30	8				12.5	☉	☉	☉	
Huelva	29	17				12.5	☉		☉	
Jerez de la Frontera (A) ...	29	14	25				☉	☉	☉	☉
Cádiz	26	19	22			11.5	☉		☉	☉
San Fernando	26	17				10.1	☉		☉	
Tarifa	22	18				8.5	☉		☉	
Málaga (A)	30	15	29			10.7	☉	☉	☉	☉
Almería (A)	27	16	24			10.3	☉	☉	☉	☉
Palma de Mallorca (A)	29	14	26			10.8	☉	☉	☉	☉
Mahón (A)	28	17	27			11.2	☉	☉	☉	☉
Ibiza (A)	27	22	26			11.0	☉	☉	☉	☉
Santa Cruz de Tenerife (A)...	20	13	19	ip	ip	2.0	☉	☉	☉	☉
Santa Cruz de Tenerife	25	19	24			2.5	☉		☉	☉
Las Palmas (A)	26	21	24			8.5	☉	☉	☉	☉
Fuerteventura (A)	25	19	24			9.2	☉		☉	☉
Lanzarote (A)	25	18	24			8.3	☉		☉	☉
Ceuta	25		21				☉		☉	☉
Melilla	27	18	26			10.0	☉		☉	☉





ISOBARAS Y FRENTES
PREVISTOS PARA MAÑANA
a 12 h. (T.M.G.)

SERVICIO METEOROLÓGICO NACIONAL
ESCALA 1:50.000.000
PROYECCIÓN CÓNICA LAMBERT



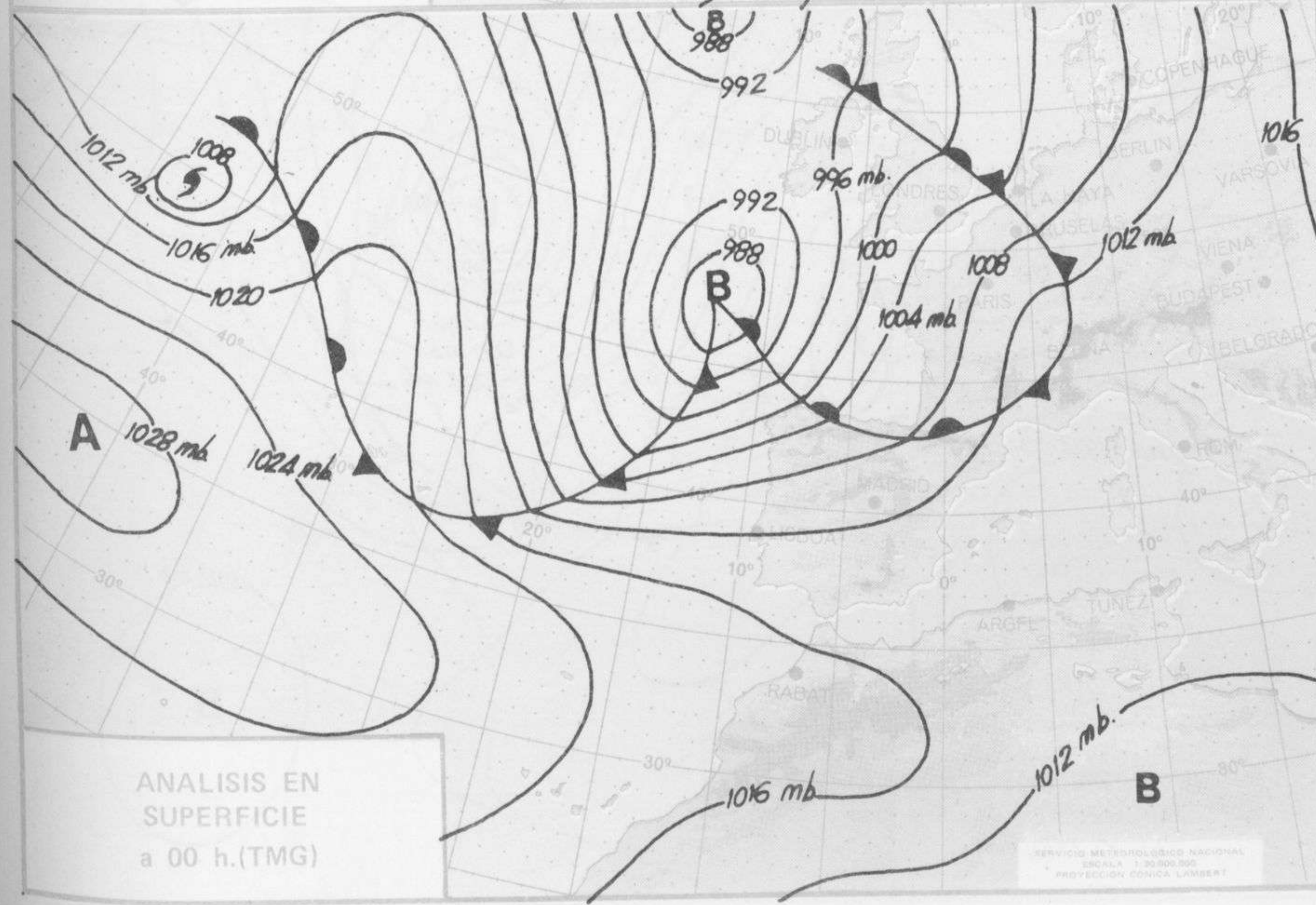
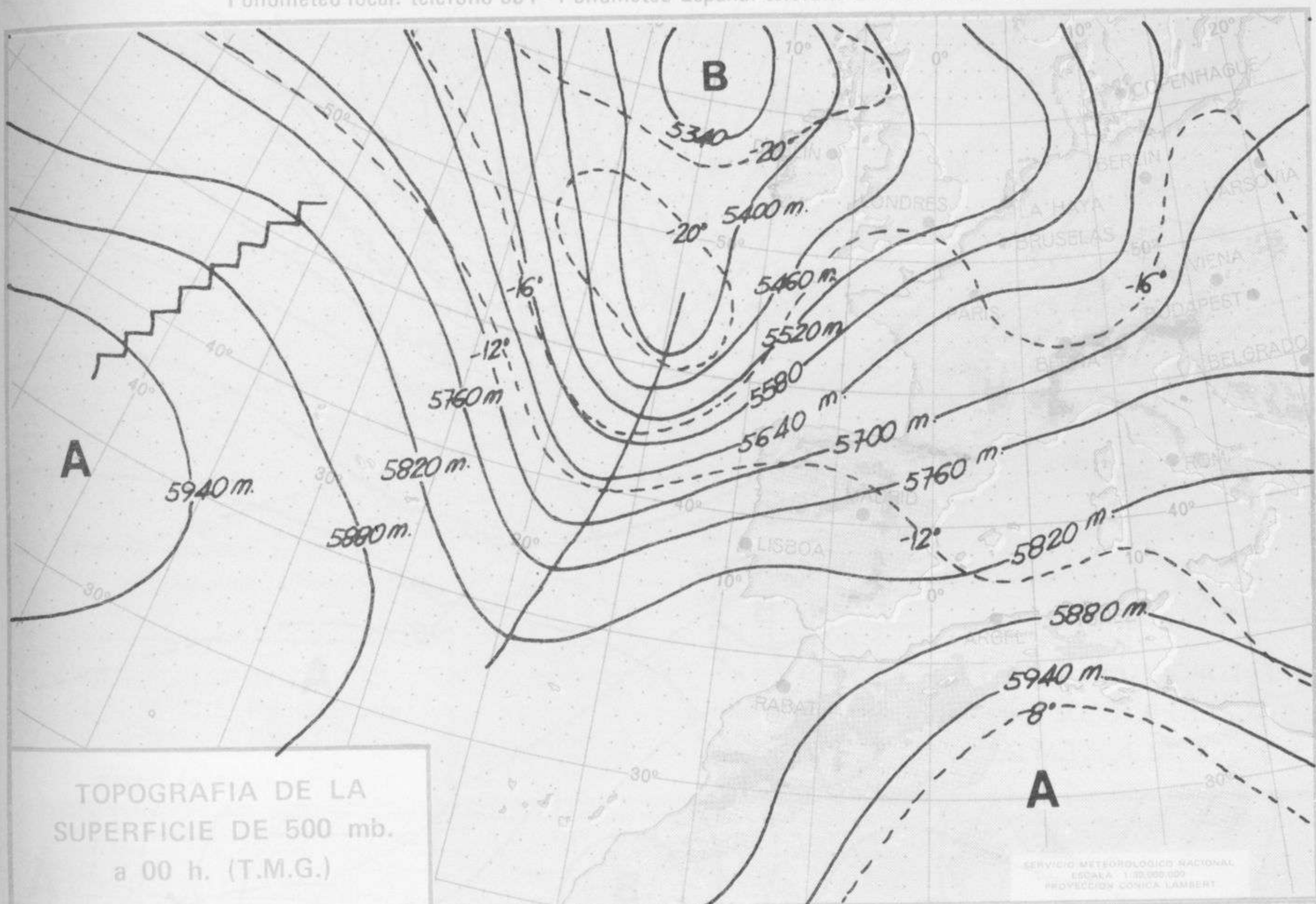
PREVISION DE OLEAJE
PARA MAÑANA
a 12 h. (T.M.G.)

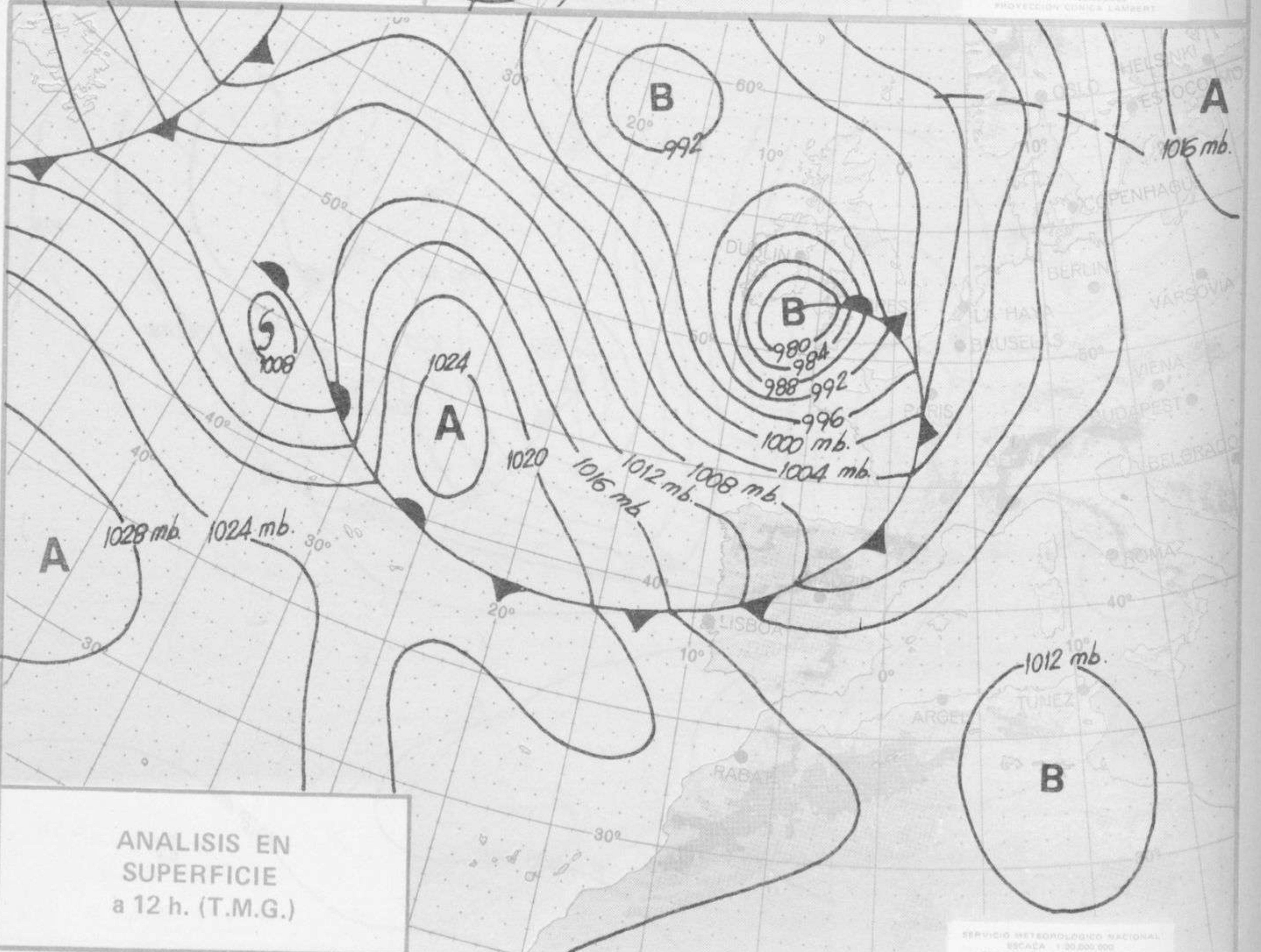
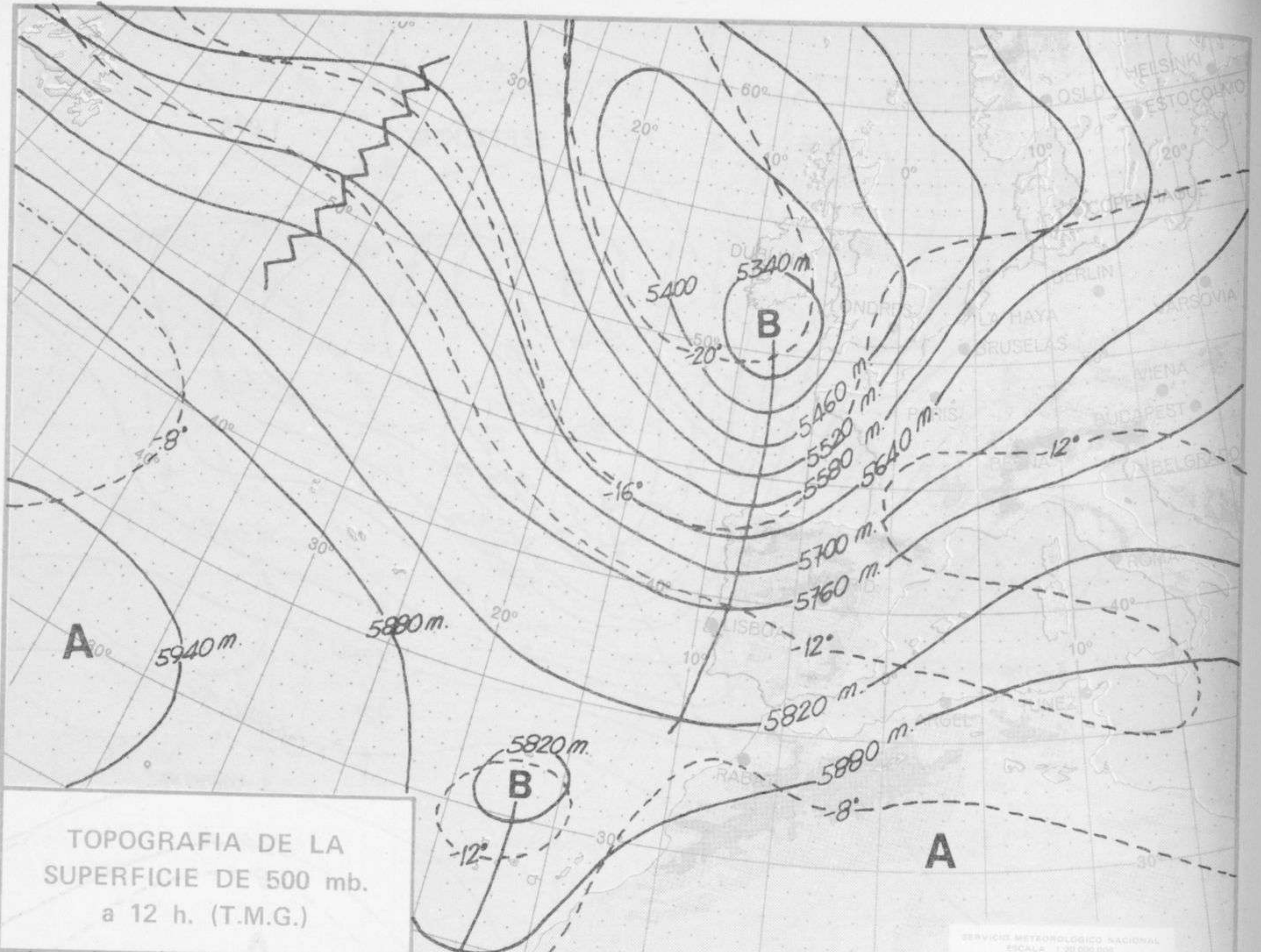
SERVICIO METEOROLÓGICO NACIONAL
ESCALA 1:50.000.000
PROYECCIÓN CÓNICA LAMBERT

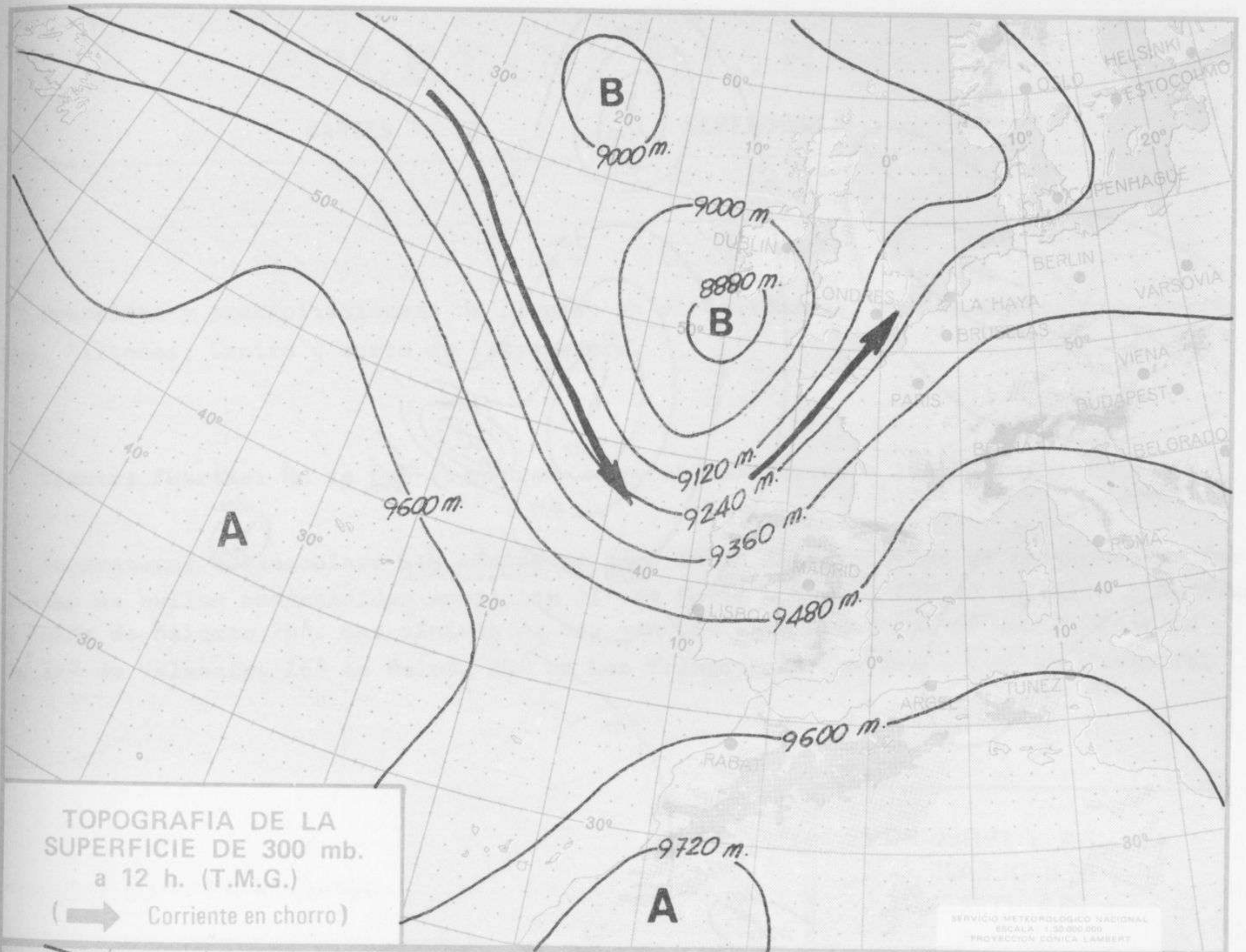
Imp. Sección de Publicaciones del Instituto Nacional de Meteorología



Dirección postal: Centro de Análisis y Predicción (Ciudad Universitaria), Apartado 285 - Madrid - 3 - (España) - Teléfono: 244 35 00
Fonometeo local: teléfono 094 - Fonometeo España: teléfono 232 69 40 de Madrid



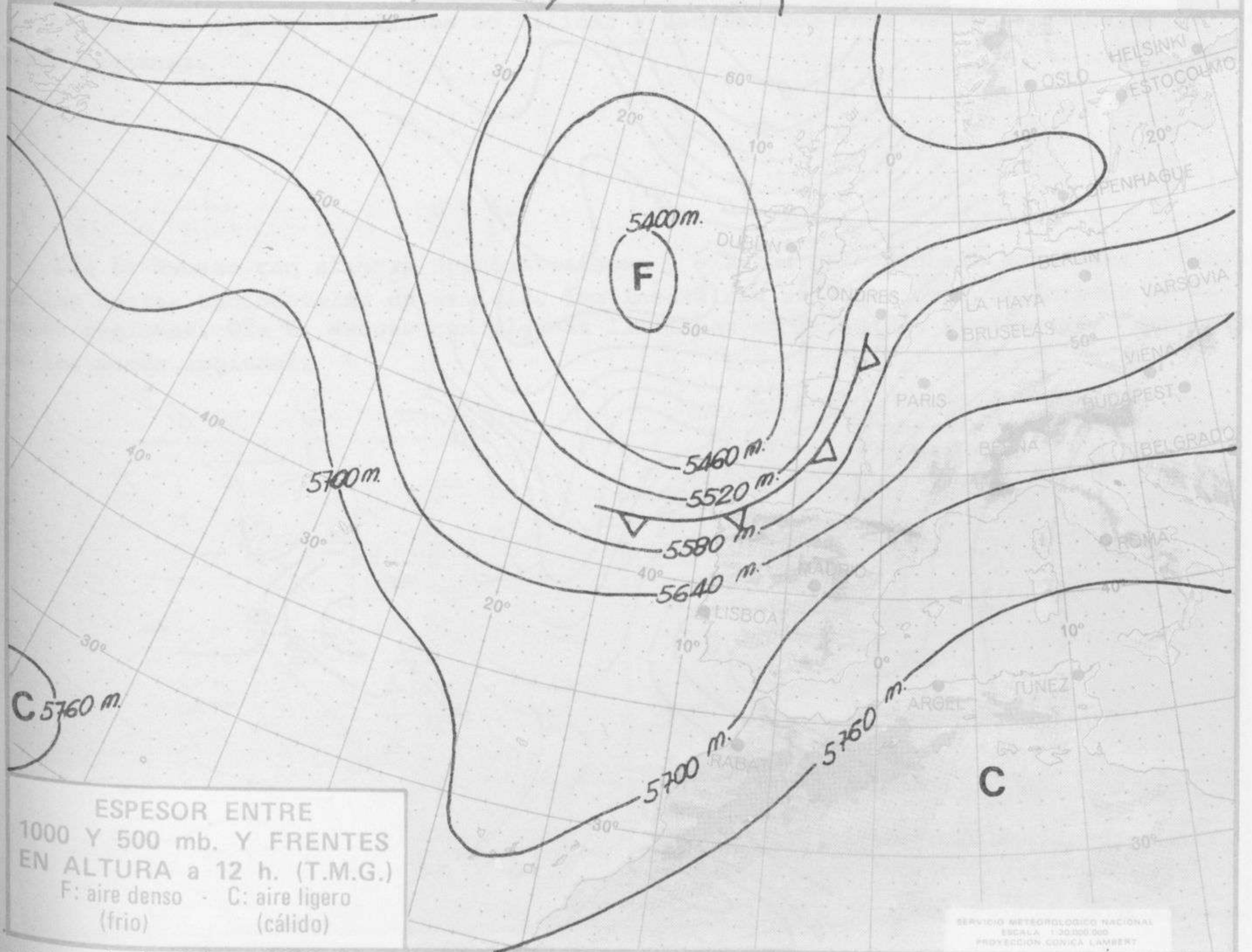




TOPOGRAFIA DE LA SUPERFICIE DE 300 mb. a 12 h. (T.M.G.)

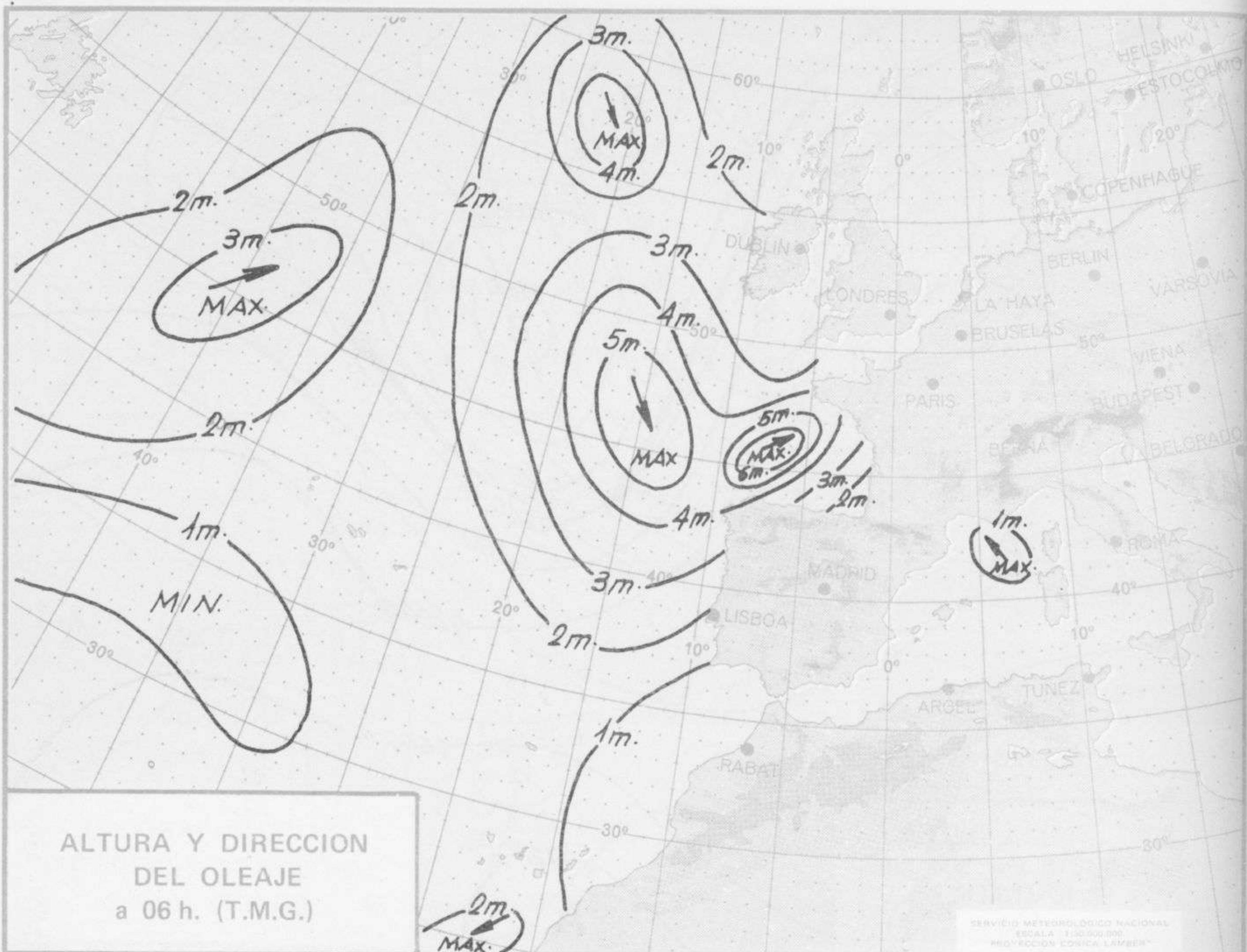
(➔) Corriente en chorro

SERVICIO METEOROLÓGICO NACIONAL
ESCALA 1:30.000.000
PROYECCIÓN CÓNICA LAMBERT



ESPESOR ENTRE 1000 Y 500 mb. Y FRENTE EN ALTURA a 12 h. (T.M.G.)
F: aire denso (frio) - C: aire ligero (cálido)

SERVICIO METEOROLÓGICO NACIONAL
ESCALA 1:30.000.000
PROYECCIÓN CÓNICA LAMBERT





COMPLEMENTO A LA INFORMACION TECNICA DIARIA



Dirección postal: Centro de Análisis y Predicción (Ciudad Universitaria), Apartado 285 - Madrid - 3 - (España) - Teléfono: 244 35 00
 Fonometeo local: teléfono 094 - Fonometeo España: teléfono 232 69 40 de Madrid

MADRID, Lunes 2 de SEPTIEMBRE de 1.974

		R A D I O S O N D E O S																						
		Sondeos a 00 horas (T M G)						Sondeos a 12 horas (T M G)																
		Presiones tipo			Puntos notables			Presiones tipo			Puntos notables													
		PPP	hhh	TT	DD	dd	ff	PPP	TT	DD	PPP	TT	DD	PPP	TT	DD								
La Coruña	08.001	1000	51					999	18	37				1000	77	17	56	25	20	1002	17	56	139	-53
		850	1428	12	32	24	48	936	15	17				850	1434	5	57	26	27	914	9	38	126	-57
		700	3027	3	18	24	42	877	14	38				700	2989	-4	43	26	30	868	6	58	93	-63
		500	5680	-13	36	25	55	767	6	05				500	5590	-17	74	26	62	801	1	50		
		400	7340	-22	34	22	64	720	4	34				400	7240	-27	73	26	91	754	-1	62		
		300	9390	-38	53	25	63	626	-2	06				300	9250	-42		25	89	714	-4	11		
		250	10620	-48		25	78	530	-9	00				250	10450	-51		25	83	665	-4	73		
		200	12060	-59		25	51	485	-14	63				200	11910	-51		24	90	468	-20	74		
		150	13860	-60		25	61	460	-17	70				150	13780	-52		25	70	425	-24	73		
		100	16380	-59		25	35	374	-25	62				100	16370	-53		25	46	317	-40	69		
		70						320	-34	47				70	18700	-55		25	26	255	-51			
		50						233	-52	54				50	20830	-52		25	33	245	-50			
		30						191	-61					30						181	-52			
20						124	-62					20						168	-49					
Madrid / Barajas	08.221	1000	99					941	21	63				1000	103				941	20	58			
		850	1503	16	60	25	20	878	18	61				850	1496	11	34	24	25	860	11	24		
		700	3119	4	33	25	15	618	-5	08				700	3100	4	40	25	35	829	12	56		
		500	5780	-10	21	26	35	500	-10	21				500	5760	-14	56	25	33	601	-3	30		
		400	7450	-23	42	26	40	278	-42	58				400	7420	-25		25	45	494	-15	56		
		300	9500	-39	57	26	35	190	-63	49				300	9430	-40		24	50	479	-15	62		
		250	10720	-49	57	26	35	155	-68					250	10650	-49		24	50	211	-57			
		200	12150	-60	50	27	30	135	-64					200	12080	-59		24	60	182	-63			
		150	13910	-67		28	37	55	-55					150	13860	-63		26	50					
		100	16400	-61		26	25							100	16350	-63		24	45					
		70	18640	-57		22	15							70										
		50												50										
		30												30										
20												20												
Palma de Mallorca / Bon Bonet	08.302	1000	128	21	34	00	00	1009	20	36				1000										
		850	1518	15		21	10	994	21	26				850										
		700	3132	6		23	08	974	21	22				700										
		500	5800	-13		25	23	922	15	05				500										
		400	7450	-27		25	27	890	17	57				400										
		300	9470	-42		29	10	645	3					300										
		250	10680	-51		29	10	240	-53					250										
		200	12090	-61		28	17	174	-66					200										
		150	13860	-63		26	33	164	-63					150										
		100	16360	-63		25	31	100	-63					100										
		70												70										
		50												50										
		30												30										
20												20												
Santa Cruz de Tenerife	60.020	1000	172	21	57	03	08	1016	21	57				1000	173	23	60	06	06	1016	24	60		
		850	1546	9	10	02	16	830	7	00				850	1555	10	20	03	08	844	9	11		
		700	3157	6		21	20	800	16					700	3172	8		22	14	780	14			
		500	5810	-11		23	20	657	1					500	5840	-12		22	40	623	3			
		400	7490	-21		23	30	540	-7					400	7510	-24		22	50	521	-11	20		
		300	9560	-35		22	55	372	-24					300	9530	-44		22	80	459	-15			
		250	10810	-44		22	65	233	-48					250	10750	-49		23	60	296	-44			
		200	12280	-49		24	55	216	-49					200	12200	-55		23	60	150	-62			
		150	14120	-61		24	20	124	-68					150	14020	-62		23	50					
		100	16570	-72		24	20	100	-71					100										
		70												70										
		50												50										
		30												30										
20												20												

V I E N T O E N A L T I T U D																
Estación	Tipo de Sonda	Indicativo	dia/hora	Tierra dd ff	1.000m. dd ff	1.500m. dd ff	2.000m. dd ff	3.000m. dd ff	4.000m. dd ff	5.500m. dd ff	7.000m. dd ff	9.000m. dd ff	10.500m. dd ff	12.000m. dd ff	13.500m. dd ff	16.000m. dd ff

INFORMACION SINOPTICA DE ESPAÑA - Dia 2 de SEPTIEMBRE de 1974

Estaciones	SYNOPSIS de 00 horas (T.M.G.)							SYNOPSIS de 06 horas (T.M.G.)									
LA CORUÑA	08001	82115	60821	03719	58552	16727	70130	51807	08001	72414	60728	05915	58702	12322	70115	71837	54014
LEÓN P. CENTRO	08004	82216	61636	04915	57470	13705	70169		08002	82213	61216	02417	58470	12513	71513	74012	
SANTIAGO DE C. (A)	08042	82310	52606	07116	33309	16817	71051		08042	82303	65028	07313	57470	11323	71213	74025	
VIGO (A)	08045	82212	58606	07617	33309	16717	71269	83810	08045	82204	53026	07914	56326	14311	73714	72712	52837
PUNFERRADA									08053	83603	60515	05316	57420	15508	69432	70215	
SYNOPSIS de 12 horas (T.M.G.)																	
LA CORUÑA	08001	62518	65259	10419	59562	13317	79769	91937	08001	72715	65032	13016	63562	10317	74720	91837	
LEÓN P. CENTRO	08004	63010	70021	10617	58402	03215	70059		08002	62208	60022	09714	59503	12212	73117		
SANTIAGO DE C. (A)	08042	63010	70021	10617	58402	03215	70059		08042	62208	60022	09714	59503	12212	73117		
VIGO (A)	08045	62912	70021	10615	32500	13224	70059	83825	08045	62710	70021	12615	52500	13107	70017	85825	
PUNFERRADA									08053	62709	74021	10318	69400	08203	69492	75666	
SYNOPSIS de 18 horas (T.M.G.)																	
LA CORUÑA	08001	62518	65259	10419	59562	13317	79769	91937	08001	72715	65032	13016	63562	10317	74720	91837	
LEÓN P. CENTRO	08004	63010	70021	10617	58402	03215	70059		08002	62208	60022	09714	59503	12212	73117		
SANTIAGO DE C. (A)	08042	63010	70021	10617	58402	03215	70059		08042	62208	60022	09714	59503	12212	73117		
VIGO (A)	08045	62912	70021	10615	32500	13224	70059	83825	08045	62710	70021	12615	52500	13107	70017	85825	
PUNFERRADA									08053	62709	74021	10318	69400	08203	69492	75666	