



# BOLETIN DIARIO

AÑO XXIII  
2ª Epoca  
Núm. 123

MADRID, LUNES 13 de MAYO de 1.974

Dirección postal: Centro de Análisis y Predicción (Ciudad Universitaria), Apartado 285 - Madrid - 3 - (España) - Teléfono: 244 35 00  
Fonometeo local: teléfono 094 - Fonometeo España: teléfono 232 69 40 de Madrid

## TIEMPO PASADO (de 12 horas de ayer a 12 horas, T.M.G., de hoy):

**Nubosidad y precipitaciones:** Se registraron precipitaciones moderadas o débiles en Galicia, Cantábrico, Duero y puntos del Ebro, Cataluña, Levante y Baleares, con algunas tormentas aisladas en las Rías Bajas, Guipuzcoa y Menorca. En las demás regiones el cielo estuvo parcialmente nublado.

**Vientos fuertes:** No se registraron.

**Temperaturas destacables:** No experimentaron cambios notables, continuando, en general, algo inferiores a las normales. Las máximas de ayer estuvieron comprendidas entre 26<sup>º</sup> en Sevilla y 12<sup>º</sup> en León, y las mínimas de hoy entre 5<sup>º</sup> en Lugo y 16<sup>º</sup> en Cádiz.

## PRONOSTICO PARA MAÑANA:

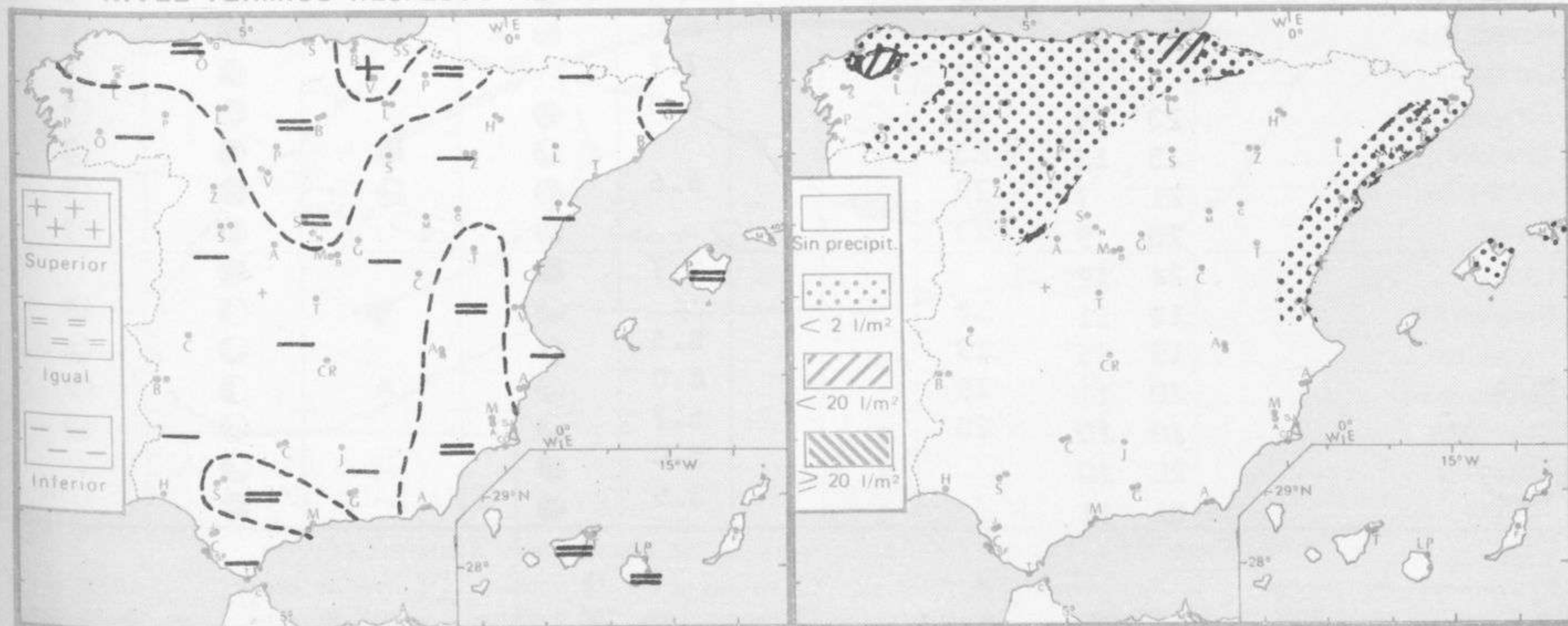
En Galicia nublado con alguna precipitación débil en la costa atlántica. En el Cantábrico cielo parcialmente nublado. Débil nubosidad de evolución diurna en el Duero y Centro. En las demás regiones cielo poco nublado. Aumento de temperaturas.

## TENDENCIA PARA LOS DIAS ..... 15 y 16.

**Día 15:** Nieblas o neblinas en Galicia. Poco nublado en las demás regiones. Continuará el aumento de temperatura.- **Día 16:** Nublado con alguna precipitación en Galicia. Nubosidad de evolución diurna en puntos de la vertiente atlántica con algún fenómeno tormentoso durante la tarde. Poco nublado en las demás regiones.

NIVEL TERMICO RESPECTO AL NORMAL

AREAS CON PRECIPITACION (12 h. ayer a 12 h. hoy)

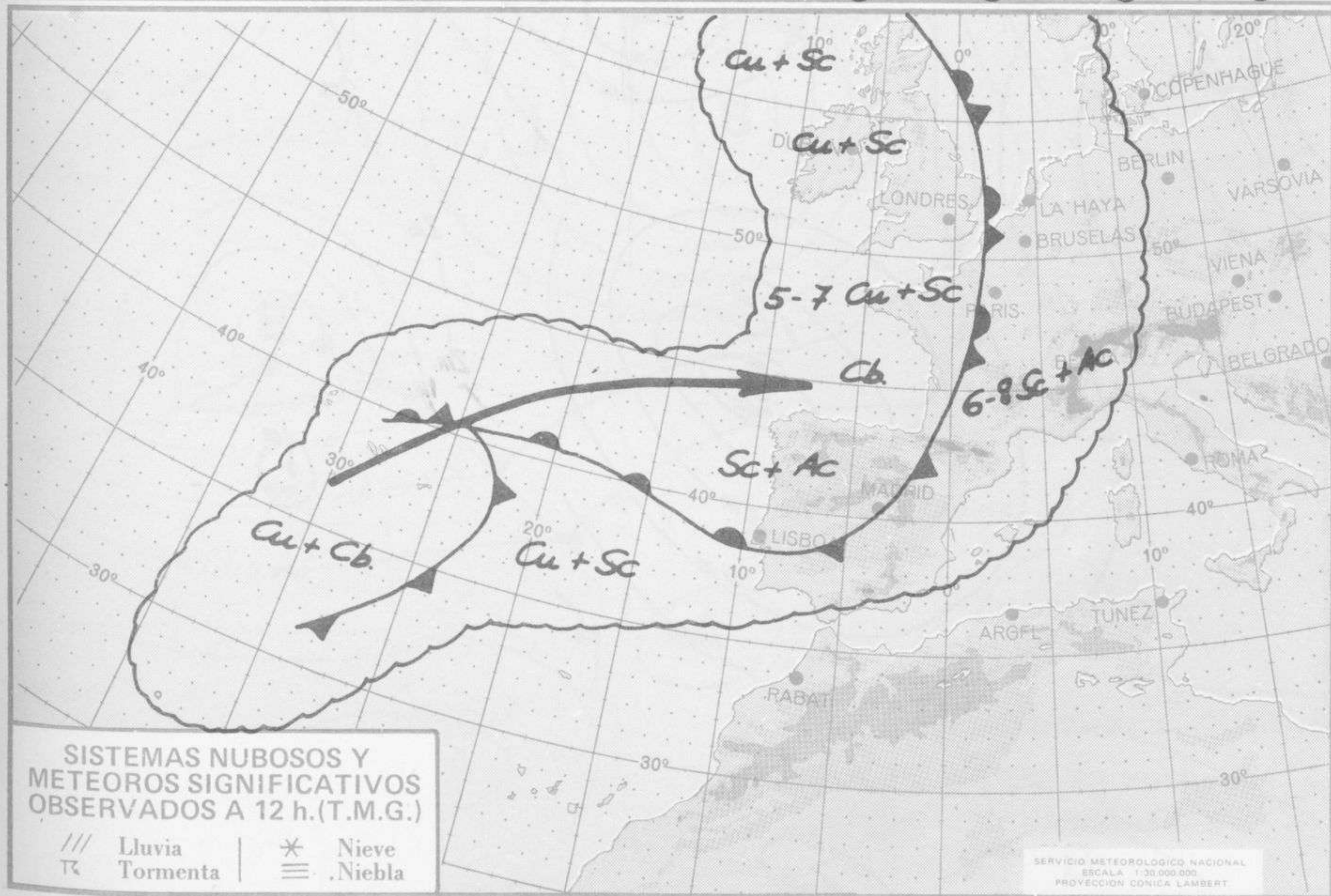


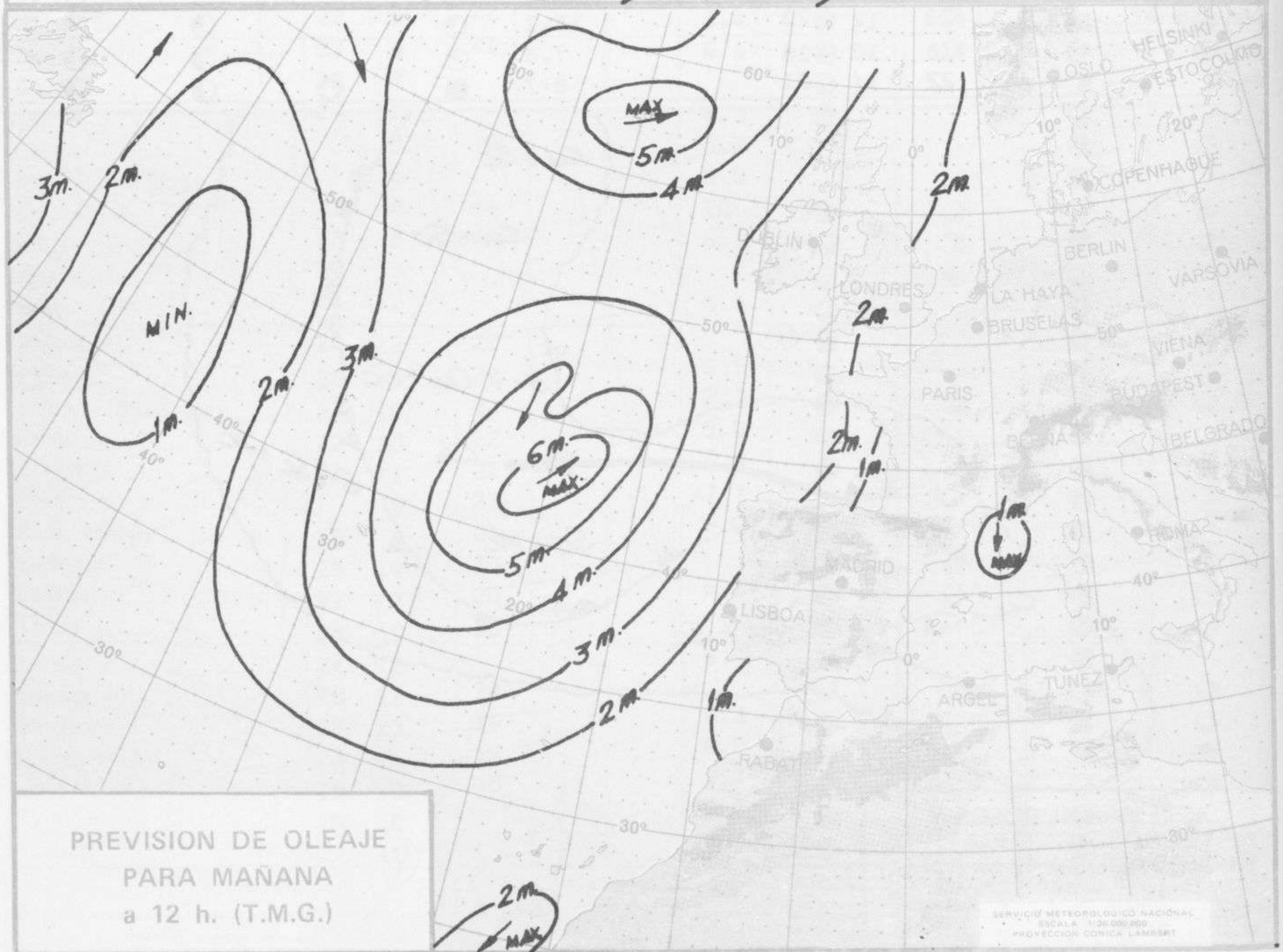
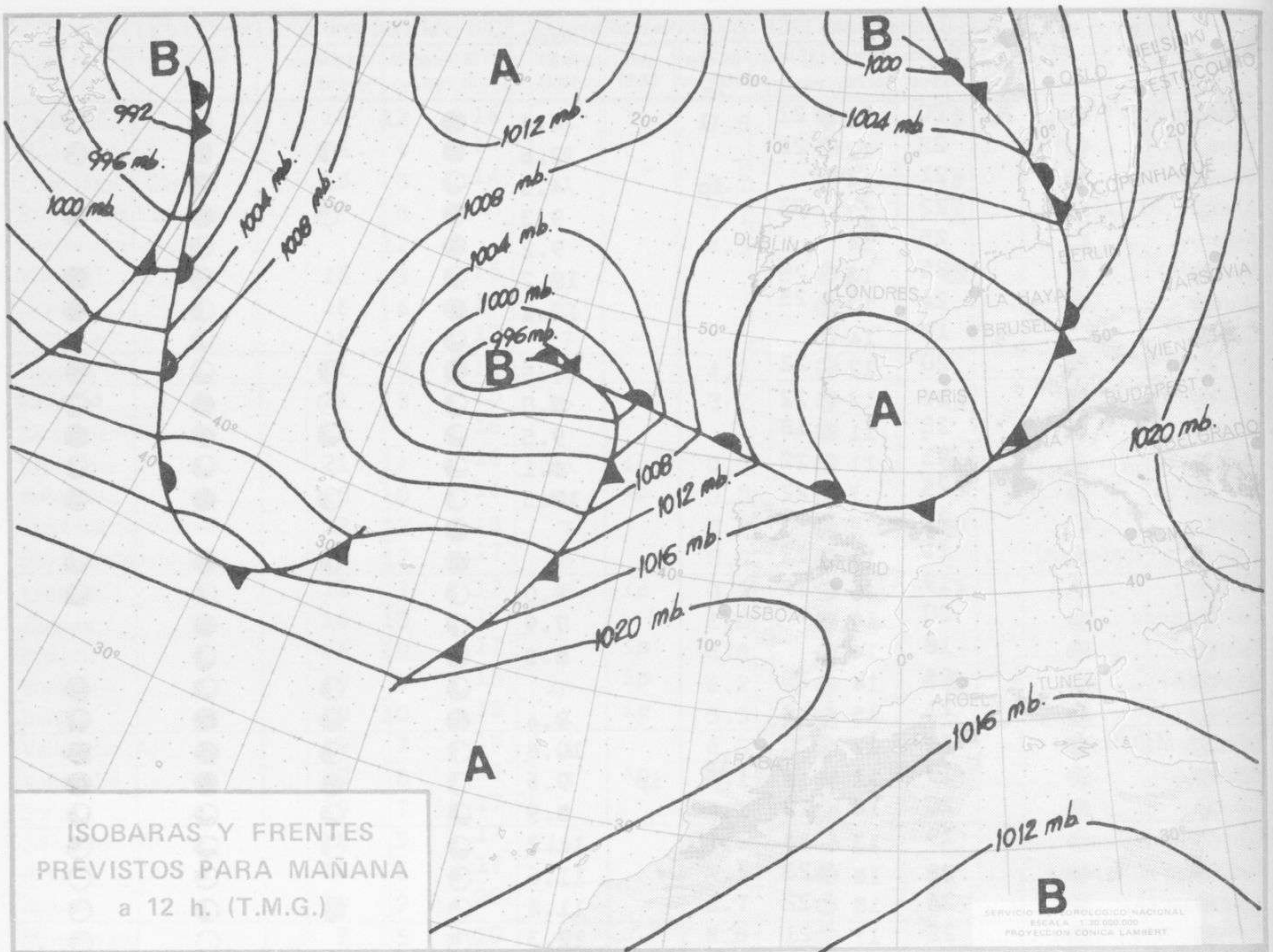
Estaciones	Temperaturas (°C)			Precipitación (l/m <sup>2</sup> )		Horas de sol ayer	Meteoros significativos			
	Máxima de ayer	Mínima de hoy	12 horas de hoy	06 ayer a 06 hoy	Hoy 06-12		18 horas de ayer	00 horas de hoy	06 horas de hoy	12 horas de hoy
La Coruña	18	12	16	1		7.5	●	☉	●	☉
Monteventoso	16	9	14	4			●		☉	☉
Lugo (Punto Centro)	16	5	14	1		4.7	☉	☉	●	●
Santiago de Compostela (A)		8	15			7.7		☉	●	☉
Pontevedra		12				4.5			☉	
Vigo (A)	16	9	15				●	●	●	●
Orense	18	6	15	1			●		●	●
Ponferrada	16		12	7	2		●			●
Asturias (A)	21	9	16	1		4.2	☉		●	☉
Oviedo	21	8	15	ip		3.2	●	☉	●	●
Santander (A)	22		16				●			☉
Santander	21	11	16	ip	ip	0.0	●	○	●	●
Bilbao (A)	25	10	16	ip	ip	0.0	●		●	●
San Sebastian/Igueldo	22	12	18	7		0.2	●	●	☉	☉
San Sebastian (A)	23	12	17	ip		0.0	●	○	☉	☉
León (A)	12	7	12	3	ip	0.5	●	☉		●
Zamora	16	10	17	1		1.0	●		●	●
Palencia	18	10	17	1	ip	4.8	●		●	●
Burgos (A)	19	9	15	ip	ip	6.2	●	●	☉	●
Burgos	20	10	15	1	ip	5.5	///		●	☉
Valladolid (A)	19	7	15	3		6.0			●	●
Valladolid	20	8	18	3	ip	4.1	●	☉	●	●
Soria	19	7	17			8.2	☉		●	☉
Salamanca (A)	18	9	17	ip		3.5	☉	○	●	☉
Avila	18	6	17			4.5	●		●	●
Segovia	19	9	20			8.7	●		●	●
Navacerrada	9	5	10			8.6	●		●	●
Madrid/Barajas	22	6	22			8.4	●	☉	●	☉
Madrid (Cdad. Universitaria)	22	8	21			6.5	●	☉	☉	☉
Guadalajara	22	7					☉		☉	
Toledo	23	12				4.3	●		☉	
Cuenca		9	19			3.2			●	☉
Molina de Aragón		6				8.0			●	
Ciudad Real	23	6	21			10.2	●	☉	☉	●
Albacete (A)	23	9	21			6.1	☉	☉	●	☉
Cáceres	20	13					☉	●	☉	
Badajoz (A)	23	12				8.3	☉		●	
Vitoria (A)	24	12	22	ip		3.5	///		●	●
Logroño	24	9	22			2.3	●	●	☉	☉
Logroño (A)	24	10	22			5.0	●		☉	☉
Pamplona	22	10	22	ip		6.0	●		●	☉
Huesca (A)	21	11	21			7.7	●		●	☉
Daroca		9	22			6.0			●	☉
Zaragoza (A)	23	9	25				●		●	☉
Zaragoza	25	12	23				☉	●	●	☉
Calamocha	21	7	20	ip		6.6	●	☉	●	☉
Teruel	20	9	23				●		●	☉
Lérida	24	12				8.7	●		●	☉
Gerona (A)	23	11	18				☉		☉	☉
Barcelona	19	15	19	ip		8.5	☉		☉	☉
Barcelona (A)	20	11	19			8.0	☉	☉	●	☉
Reus (A)	20	10	20	2		5.7	☉		☉	☉
Tarragona	20	10		1		5.0	●		☉	
Tortosa	21	11		1		3.5	●		●	

SIMBOLOS UTILIZADOS EN LOS CUADROS DE METEOROS SIGNIFICATIVOS

- ☉ Llovizna    ☉ Neblina    ☉ Relámpagos    ▲ Granizo    ○ Despejado    ☉ Nuboso    ☉ NW 30 nudos    ☉ NE 35 nudos  
 /// Lluvia    ☉ Niebla    ☉ Tormenta    \* Nieve    ☉ Poco nuboso    ● Cubierto    ☉ SW 50 nudos    ☉ SE 65 nudos

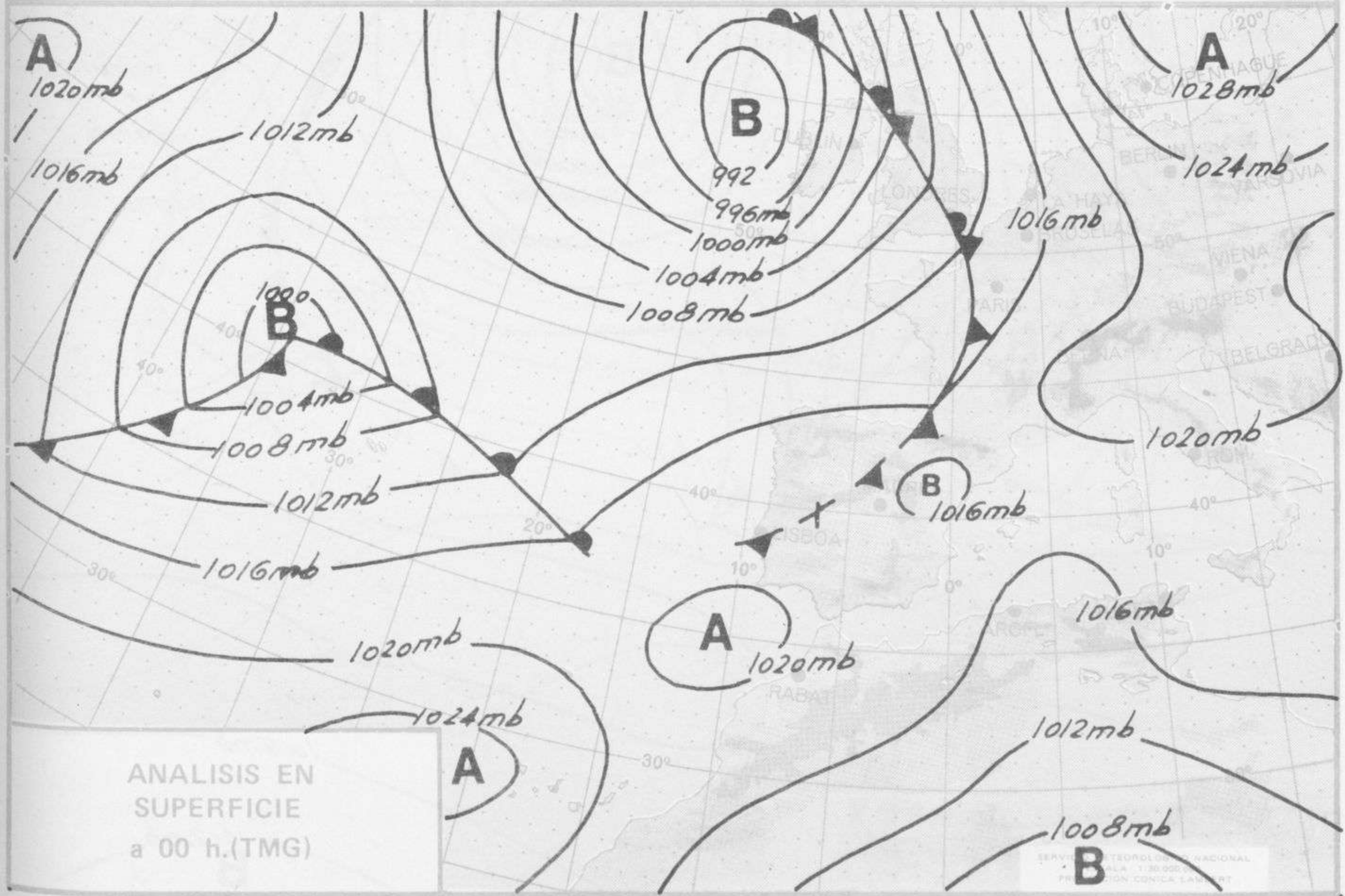
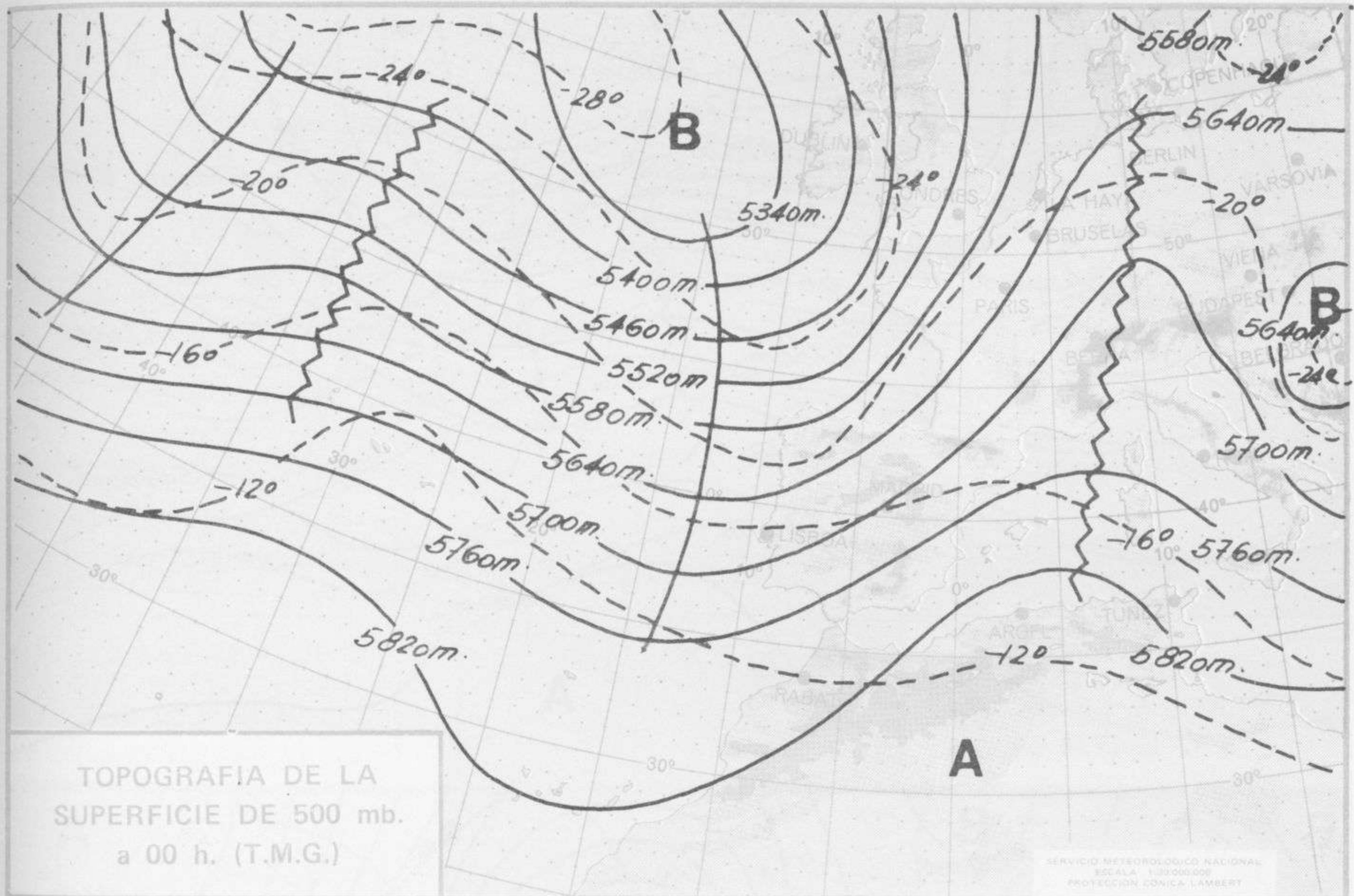
Estaciones	Temperaturas (°C)			Precipitación (l/m²)		Horas de sol ayer	Meteoros significativos			
	Máxima de ayer	Mínima de hoy	12 horas de hoy	06 ayer a 06 hoy	Hoy 06-12		18 horas de ayer	00 horas de hoy	06 horas de hoy	12 horas de hoy
Castellón de la Plana ... ..	20	13	21	1		4.4	●		●	●
Valencia (A) ... ..	23	12	22			2.6	●	○	●	●
Valencia ... ..	21	14		ip		4.3	○			
Alicante (A) ... ..	22	13	22			9.3	●	○	●	●
Alicante ... ..	25	14				9.2	●		○	
Murcia (A) ... ..	25	13	25			10.2	○		●	●
Murcia ... ..	24	13	25			10.4	●		○	●
Cartagena ... ..	19	14					○		○	
San Javier ... ..	20	12	22			7.5	●	○	○	●
Sevilla (A) ... ..	26	12	22			5.0	○	○	●	○
Córdoba (A) ... ..	25	11	18			9.5	○	○	●	●
Jaén ... ..	25	11	22			8.1	○		○	○
Granada (A) ... ..	25	7	22			10.5	○	○	●	●
Huelva ... ..	21						●			
Jerez de la Frontera (A) ...	21	11	22				●	○	●	○
Cádiz ... ..	19	16	18			8.0	○		○	○
San Fernando ... ..	20	14				7.9	○		●	
Tarifa ... ..	18	14				8.3	○		○	
Málaga (A) ... ..	25	14	20				○	○	○	●
Almería (A) ... ..	21	15	19			9.4	●	○	●	○
Palma de Mallorca (A) ... ..	24	12	20			10.8	○	○	●	●
Mahón (A) ... ..	19	11	18	ip	ip	9.6	○	●	●	●
Ibiza (A) ... ..	20	14	22			8.9	○	○	○	○
Santa Cruz de Tenerife (A)...	19	13	18			11.2	○	○	○	○
Santa Cruz de Tenerife ... ..	25	18	23			11.6	○		○	○
Las Palmas (A) ... ..	24	18	22			11.8	○	●	○	○
Fuerteventura (A) ... ..	25	17	21			12.3	○		○	○
Lanzarote (A) ... ..	23	14	23			11.1	○		○	○
Ceuta ... ..	18	10	18			7.8	○		○	○
Melilla ... ..	22	14	21			8.7	●	○	○	○

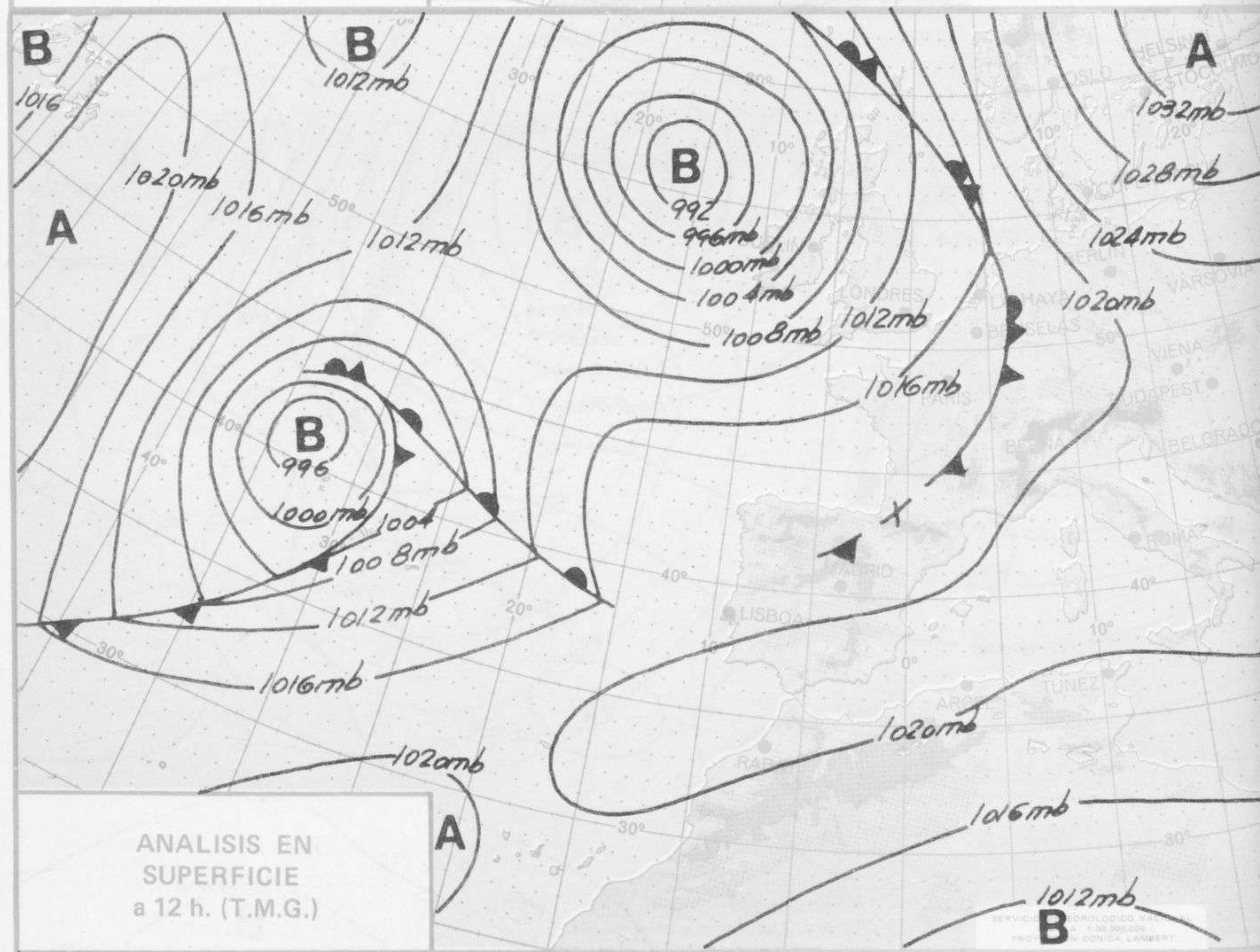
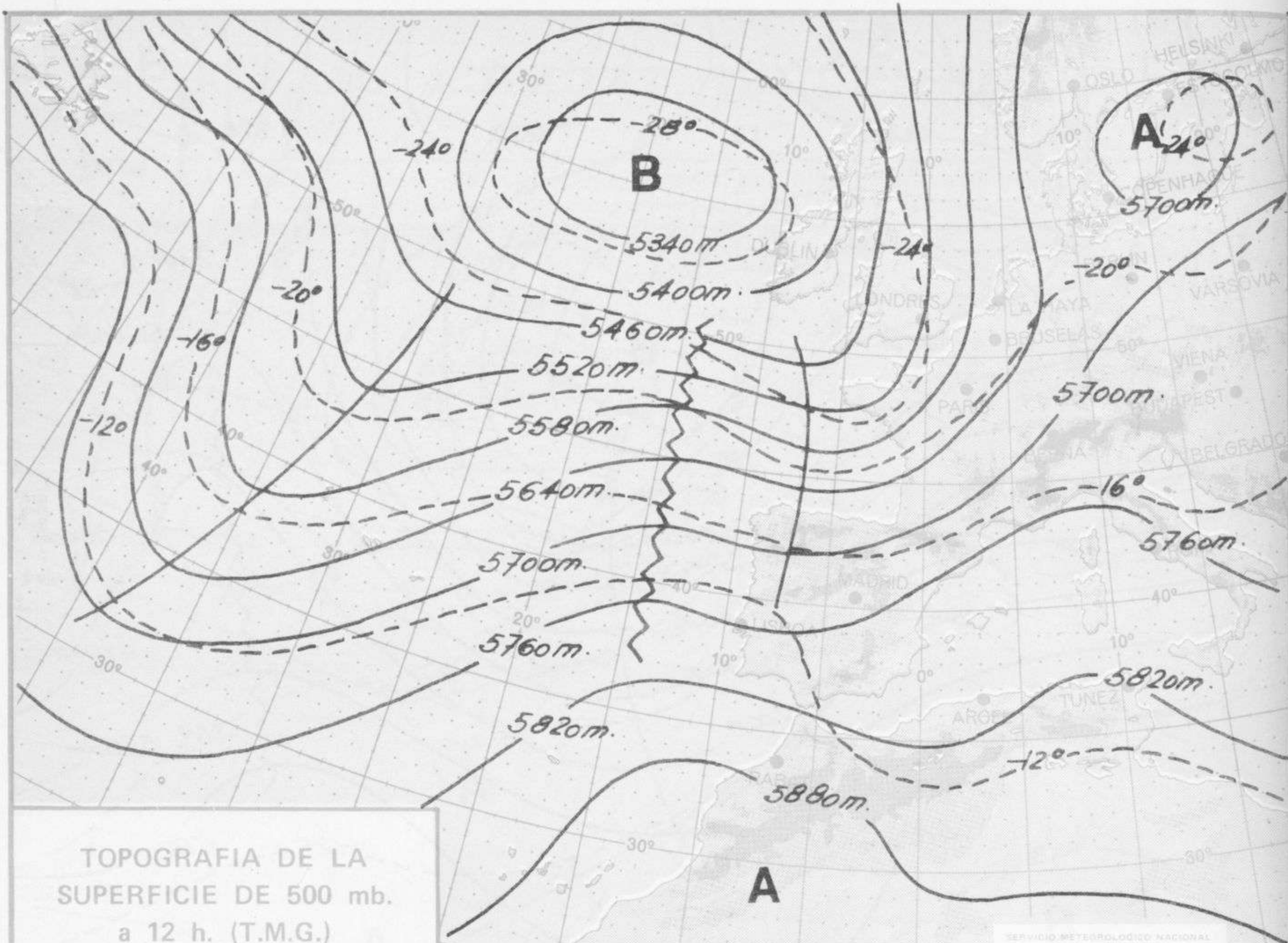


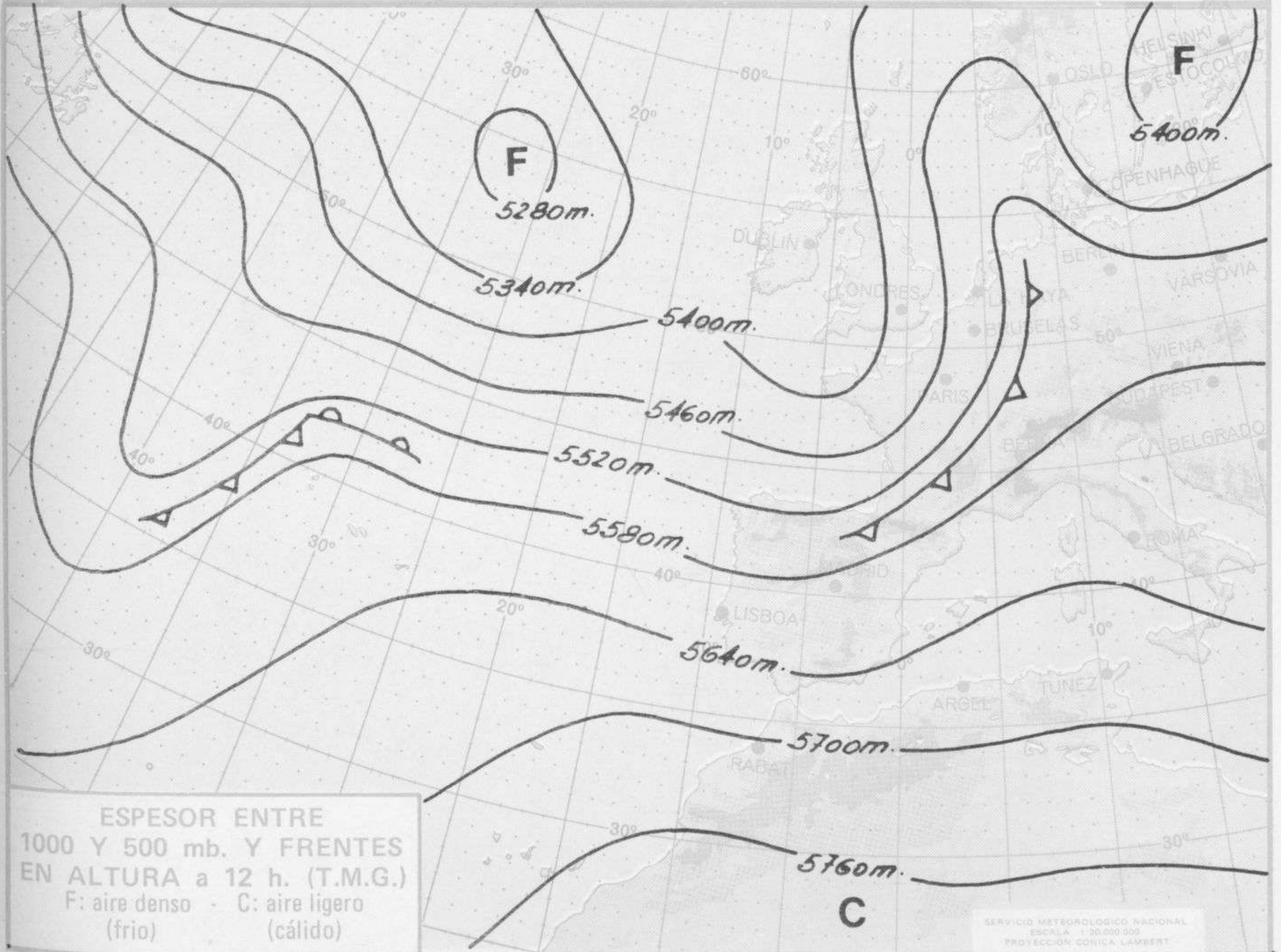
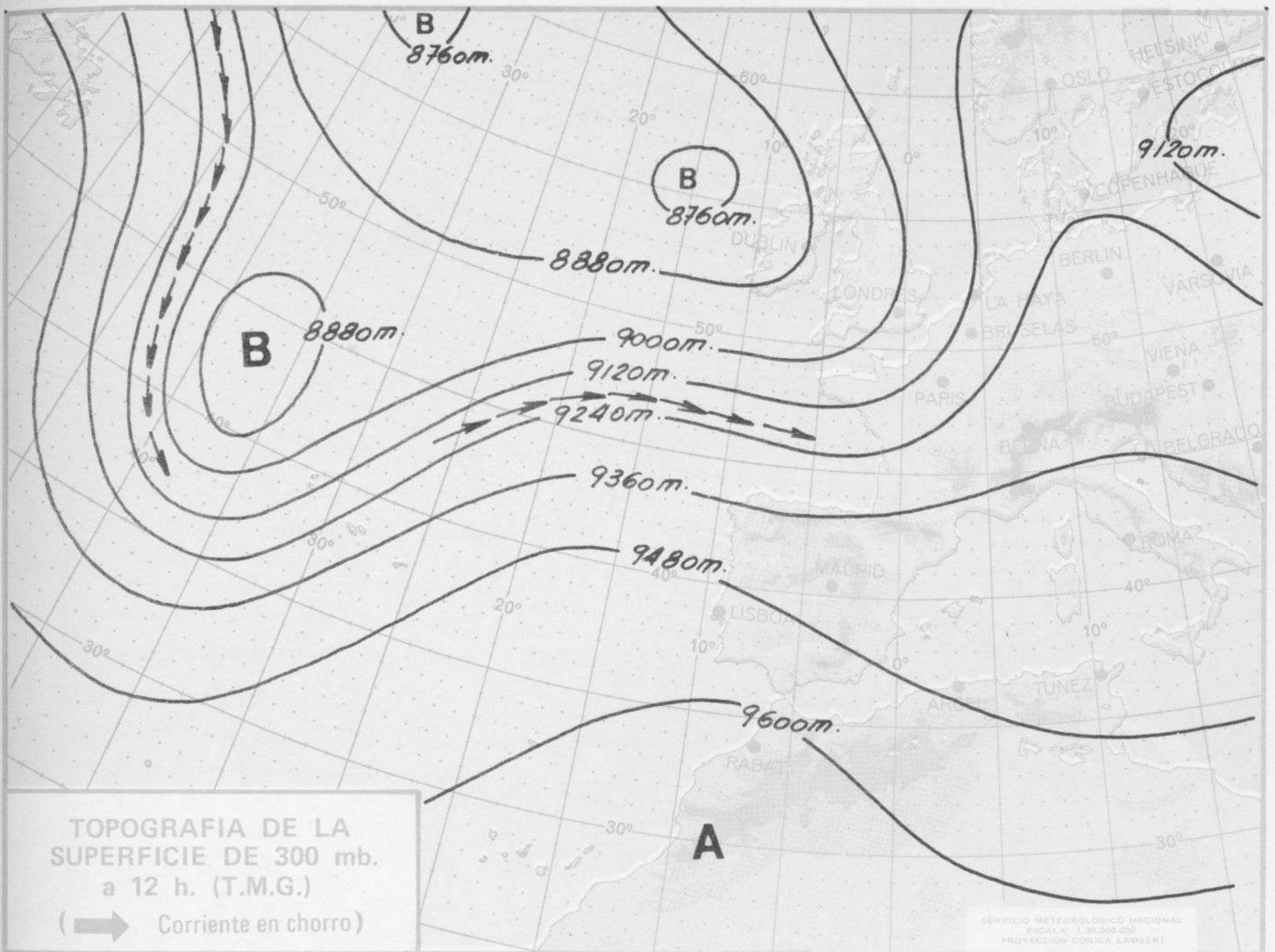




Dirección postal: Centro de Análisis y Predicción (Ciudad Universitaria), Apartado 285 - Madrid - 3 - (España) - Teléfono: 244 35 00  
Fonometeo local: teléfono 094 - Fonometeo España: teléfono 232 69 40 de Madrid



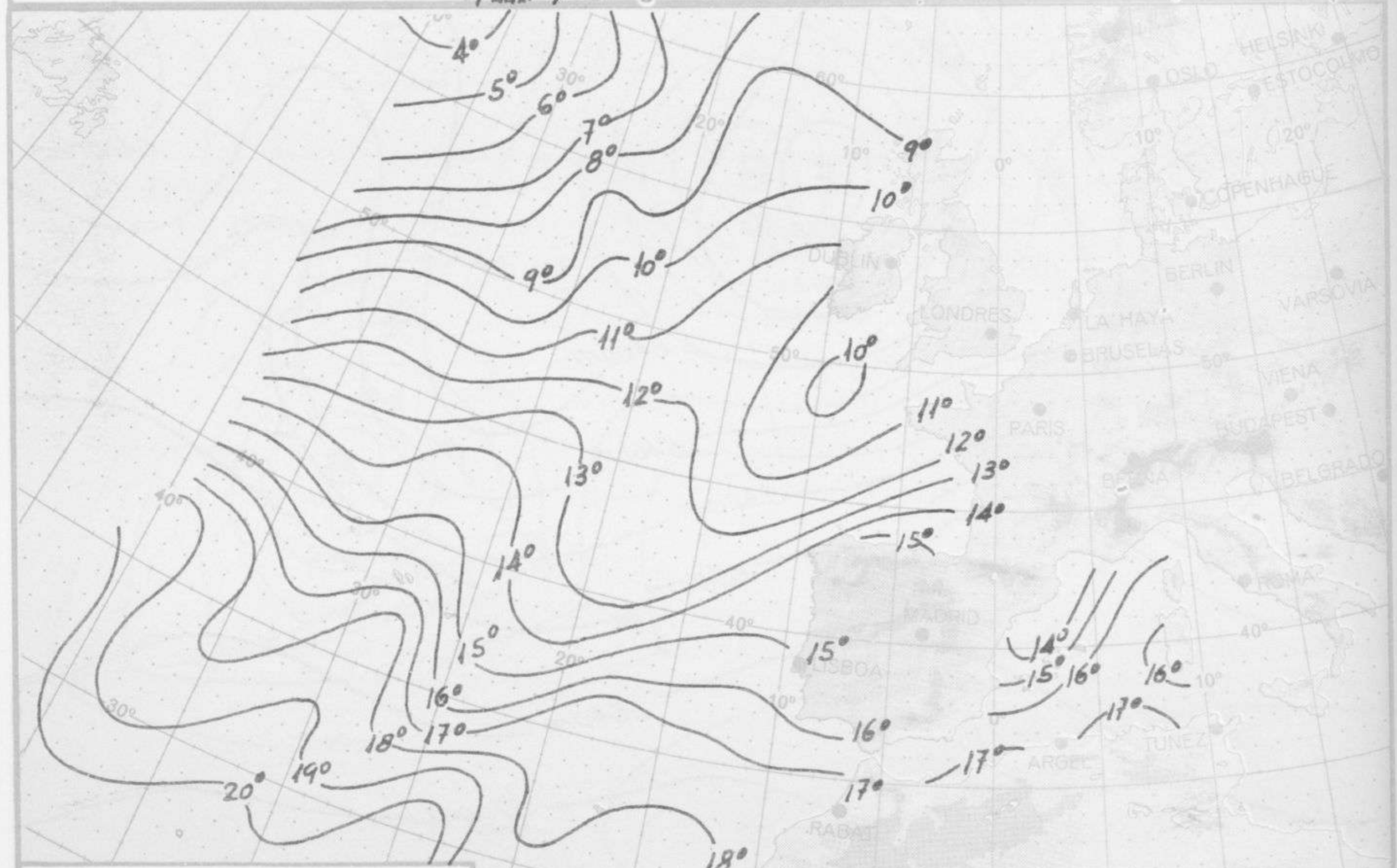






ALTURA Y DIRECCION  
DEL OLAJE  
a 06 h. (T.M.G.)

SERVICIO METEOROLÓGICO NACIONAL  
ESCALA 1:30.000.000  
PROYECCIÓN CÓNICA LAMBERT



TEMPERATURA SUPERFICIAL  
DEL AGUA DEL MAR (SST)  
a 06 h. (T.M.G.)

SERVICIO METEOROLÓGICO NACIONAL  
ESCALA 1:30.000.000  
PROYECCIÓN CÓNICA LAMBERT





COMPLEMENTO A LA INFORMACION TECNICA DIARIA



Dirección postal: Centro de Análisis y Predicción (Ciudad Universitaria), Apartado 285 - Madrid - 3 - (España) - Teléfono: 244 35 00  
 Fonometeo local: teléfono 094 - Fonometeo España: teléfono 232 69 40 de Madrid

MADRID, Lunes 13 de MAYO de 1.974

		R A D I O S O N D E O S															
		Sondeos a 00 horas ( T M G )						Sondeos a 12 horas ( T M G )									
		Presiones tipo			Puntos notables			Presiones tipo			Puntos notables						
		PPP	hhh	TT	DD	dd	ff	PPP	TT	DD	PPP	TT	DD	PPP	TT	DD	
La Coruña	08.001	1000	175	12	33	21	08	1008	12	34	1000	157	15	56	25	06	
		850	1463	2	28	23	25	906	6	18	850	1501	2	11	22	16	
		700	3009	-3	67	24	37	843	1	30	700	3059	-2	74	24	32	
		500	5580	-22	61	25	52	790	-4	02	500	5650	-18	63	27	38	
		400	7180	-33	61	25	54	759	-1	72	400	7290	-27	69	26	52	
		300	9150	-47	64	27	78	694	-4	67	300	9300	-42	67	29	88	
		250	10340	-54		28	87	475	-25	60	250	10510	-51		29	90	
		200	11770	-53		28	60	279	-50	64	200	11940	-59		30	82	
		150	13620	-55		27	48	238	-56		150	13730	-59		28	58	
		100	16020	xx				210	-54		100	16270	-58		28	48	
		70						129	-56		70						
	50						116	-54		50							
	30									30							
	20									20							
Madrid / Barajas	08.221	1000	139					944	14	57	1000	160					
		850	1510	10	57	22	12	907	14	57	850	1543	10	56	21	11	
		700	3095	-1	57	25	20	709	0	57	700	3125	-1	37	25	23	
		500	5700	-17	62	23	60	566	-12	63	500	5740	-15	57	25	28	
		400						548	-11	63	400	7400	-24	66	28	35	
		300						500	-17	62	300	9430	-42		29	60	
		250									250	10640	-52		29	65	
		200									200	12050	-63		30	70	
		150									150	13820	-63		30	65	
		100									100	16330	-60		28	30	
		70									70						
	50									50							
	30									30							
	20									20							
Palma de Mallorca / Bon Bonet	08.302	1000									1000	186	21	57	36	06	
		850									850	1540	14		36	08	
		700									700	3154	12		33	10	
		500									500	5680	-8		22	10	
		400									400	7570	-21		22	18	
		300									300	9640	-37		26	20	
		250									250	10870	-46		29	40	
		200									200	12330	-57		29	40	
		150									150	13090	-62		20	40	
		100									100	16410	-70				
		70									70						
	50									50							
	30									30							
	20									20							
Santa Cruz de Tenerife	60.020	1000	154	19	56			1014	20	56	1000						
		850	1527	14	72			896	11	00	850						
		700	3135	7				842	15	75	700						
		500	5810	-10				778	9	70	500						
		400	7500	-22				694	7		400						
		300	9540	-38				427	-17		300						
		250	10770	-48				288	-41		250						
		200	12210	-58				199	-59		200						
		150	13980	-68				143	-70		150						
		100	16390	xx				92			100						
		70	18500	-69				60			70						
	50	20540	xx							50							
	30									30							
	20									20							

V I E N T O S E N A L T I T U D																
Estación	Tipo de Sonda	Indicativo	dia/hora	Tierra dd ff	1.000m dd ff	1.500m dd ff	2.000m dd ff	3.000m dd ff	4.000m dd ff	5.500m dd ff	7.000m dd ff	9.000m dd ff	10.500m dd ff	12.000m dd ff	13.500m dd ff	16.000m dd ff

INFORMACION SINOPTICA DE ESPAÑA - Dia 13 de MAYO de 1974

Estaciones	6R,PR,7RR										6R,PR,7RR																								
	IIIII	NddII	VVww	PPPT	NC,NC,C	T,TL,LL	7RR	BN,Ch,P	9S,St,St	IIIII	NddII	VVww	PPPT	NC,NC,C	T,TL,LL	7RR	BN,Ch,P	9S,St,St																	
<b>SYNOPS de 00 horas (T.M.G.)</b>																		<b>SYNOPS de 06 horas (T.M.G.)</b>																	
LA CORUÑA	03001	30000	56021	15512	35500	09235	70053	91306	03001	30000	57212	16012	45573	10314	79712	31 27	54075																		
LEGO P. CENTRO	03002	30000	60010	13607	34500	09107	70044		03002	30000	60010	16012	45573	10314	79712	31 27	54075																		
SANTIAGO DE C. (A)	03042	30000	60021	17107	34500	09209	70044		03042	30000	60021	17611	45573	10314	79712	31 27	54075																		
VIGO (A)	03045	30000	60022	14611	35500	10205	70044	96625	03045	30000	60022	14611	45573	10314	79712	31 27	54075																		
PONFERRADA																																			
<b>SYNOPS de 12 horas (T.M.G.)</b>																		<b>SYNOPS de 18 horas (T.M.G.)</b>																	
LA CORUÑA	03001	52736	70021	12416	53500	10211	70053	91223	03001	70020	70021	21514	70530	12213	70017	31 27	54075																		
LEGO P. CENTRO	03002	70000	70022	16214	70500	10111	70044		03002	50616	70021	16014	51500	10111	70017	31 27	54075																		
SANTIAGO DE C. (A)	03042	62006	70021	12415	60500	10211	70044		03042	42006	70021	20117	50500	10211	70017	31 27	54075																		
VIGO (A)	03045	32004	70022	17215	35500	09211	70044		03045	12006	70021	16014	51500	10111	70017	31 27	54075																		
PONFERRADA	03053	72702	40626	19612	70000	11203	69553	70239	03053	42500	70021	17620	32500	11303	69553	70021																			
<b>SYNOPS de 00 horas (T.M.G.)</b>																		<b>SYNOPS de 06 horas (T.M.G.)</b>																	
LA CORUÑA	03001	30000	56021	15512	35500	09235	70053	91306	03001	30000	57212	16012	45573	10314	79712	31 27	54075																		
LEGO P. CENTRO	03002	30000	60010	13607	34500	09107	70044		03002	30000	60010	16012	45573	10314	79712	31 27	54075																		
SANTIAGO DE C. (A)	03042	30000	60021	17107	34500	09209	70044		03042	30000	60021	17611	45573	10314	79712	31 27	54075																		
VIGO (A)	03045	30000	60022	14611	35500	10205	70044	96625	03045	30000	60022	14611	45573	10314	79712	31 27	54075																		
PONFERRADA																																			
<b>SYNOPS de 12 horas (T.M.G.)</b>																		<b>SYNOPS de 18 horas (T.M.G.)</b>																	
LA CORUÑA	03001	52736	70021	12416	53500	10211	70053	91223	03001	70020	70021	21514	70530	12213	70017	31 27	54075																		
LEGO P. CENTRO	03002	70000	70022	16214	70500	10111	70044		03002	50616	70021	16014	51500	10111	70017	31 27	54075																		
SANTIAGO DE C. (A)	03042	62006	70021	12415	60500	10211	70044		03042	42006	70021	20117	50500	10211	70017	31 27	54075																		
VIGO (A)	03045	32004	70022	17215	35500	09211	70044		03045	12006	70021	16014	51500	10111	70017	31 27	54075																		
PONFERRADA	03053	72702	40626	19612	70000	11203	69553	70239	03053	42500	70021	17620	32500	11303	69553	70021																			