



BOLETIN DIARIO

AÑO XXII
2ª Epoca
Núm. 318.

MADRID, MIERCOLES 14 de NOVIEMBRE de 1.973

Dirección postal: Centro de Análisis y Predicción (Ciudad Universitaria), Apartado 285 - Madrid - 3 - (España) - Teléfono: 244 35 00
Fonometeo local: teléfono 094 - Fonometeo España: teléfono 232 69 40 de Madrid

TIEMPO PASADO (de 12 horas de ayer a 12 horas, T.M.G., de hoy):

Nubosidad y precipitaciones: El cielo estuvo muy nuboso en el Cantábrico oriental, muy nuboso con alguna lluvia en Canarias y poco nuboso o despejado en las demás regiones. Se han formado nieblas nocturnas en Orense, Ciudad Real y en Granada.

Vientos fuertes: No se han registrado.

Temperaturas destacables: Han sido iguales o ligeramente superiores a las normales en Andalucía, Asturias y Vascongadas. Inferiores a aquellas en el resto de la Península. Ayer la máxima fué de 23^º en Huelva y hoy se han dado las mínimas de 5^º bajo cero en Valladolid, 4^º bajo cero en Salamanca, 3^º bajo cero en Teruel y Soria y 2^º bajo cero en Madrid y Guadalajara. A las 12 horas del día de hoy la temperatura más alta correspondía a Málaga con 22^º y la más baja Orense con 4 grados.

PRONOSTICO PARA MAÑANA:

Cielo poco nuboso en todas las regiones peninsulares y Baleares con algunas nieblas y neblinas matinales. En Canarias vientos de componente este y cielo parcialmente nuboso.

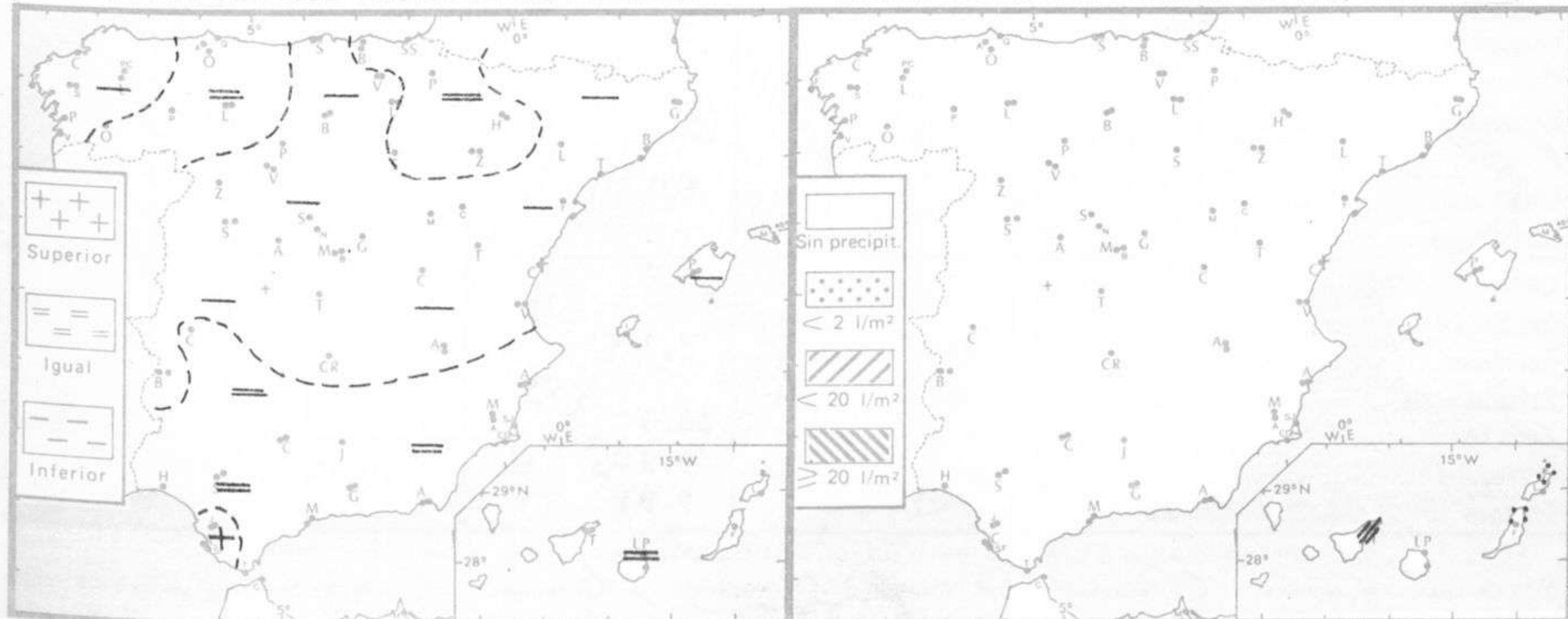
TENDENCIA PARA LOS DIAS 16 Y 17..

Día 16: Continuará con análogas características.

Día 17: Aumento de nubosidad en el cuadrante suroeste. Sin cambios notables en las demás regiones.

NIVEL TERMICO RESPECTO AL NORMAL

AREAS CON PRECIPITACION (12 h. ayer a 12 h. hoy)



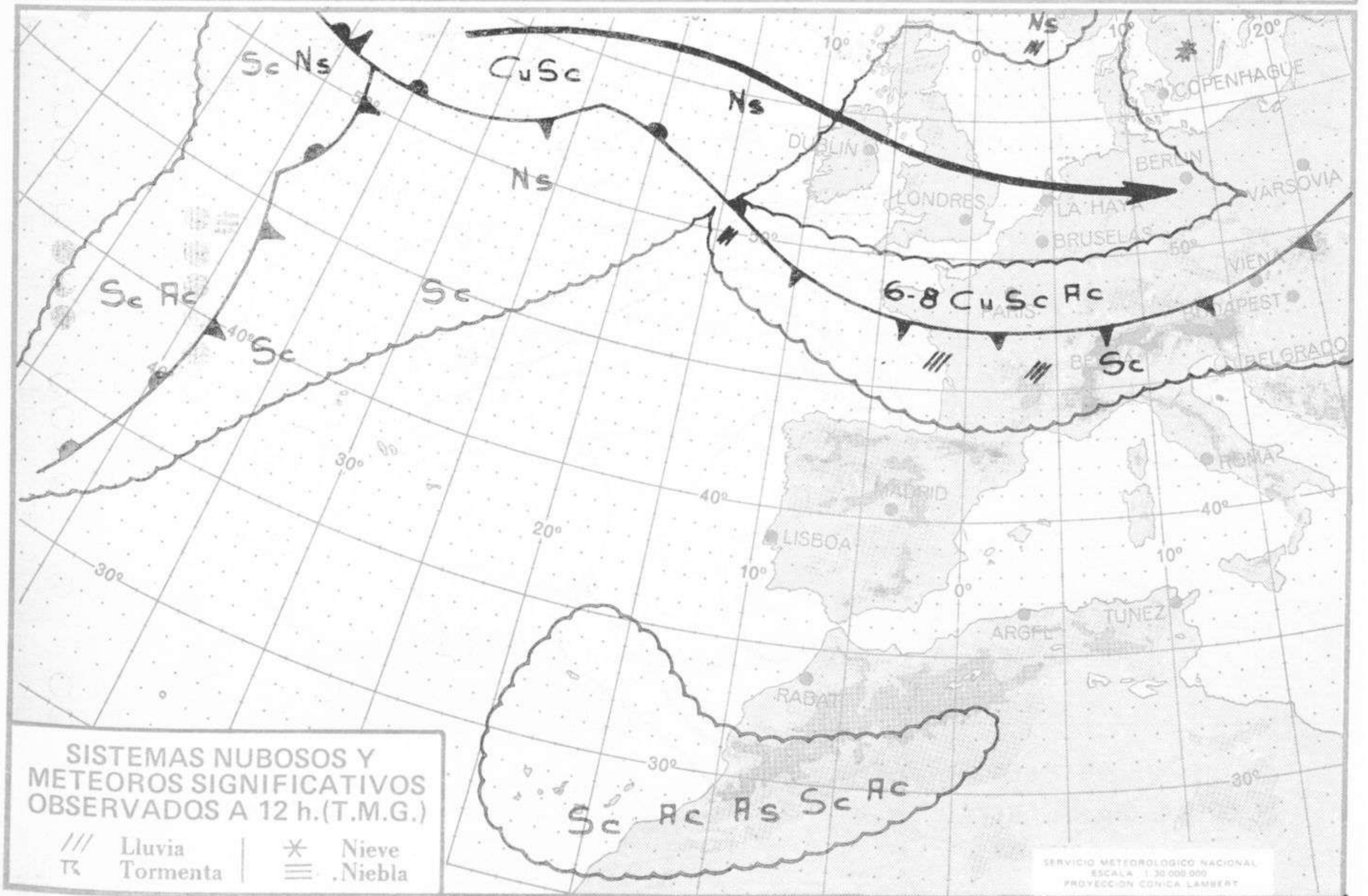
Estaciones	Temperaturas (°C)			Precipitación (l/m²)		Horas de sol ayer	Meteoros significativos			
	Máxima de ayer	Mínima de hoy	12 horas de hoy	06 ayer a 06 hoy	Hoy 06-12		18 horas de ayer	00 horas de hoy	06 horas de hoy	12 horas de hoy
La Coruña	14	7	14				○	○	☉	●
Monteventoso	13	8	12				○		●	●
Lugo (Punto Centro)		-3	6			7.5		☾	☉	●
Santiago de Compostela (A)	14	2	11			9.2	○	○	○	☉
Pontevedra	19	2				9.0	○		○	
Vigo (A)	16	4	9				○	○	○	○
Orense	17	1	4				○		☉	☉
Ponferrada	13	-1					○		☉	○
Asturias (A)	14	5	13			8.5	○		○	☉
Gijón	15						○			
Santander (A)	14		15				☉			●
Santander	14	6	14			6.7	○	●	●	●
Bilbao (A)	14	7	13			7.1	☉	●	●	●
San Sebastian/Igueldo	12	9	12			3.2	●	●	●	●
San Sebastian (A)	13	11	15			4.7	●		●	●
León (A)	15	-1	9			9.4	○	○	○	○
Zamora	12	-1	6			9.4	○		○	○
Palencia	14	0	9			9.7	○		○	☉
Burgos (A)	11	-2	8			9.4	○	○	○	☉
Burgos	12	0	8			8.8	○		○	☉
Valladolid (A)	13	-2	9			10.0	○		○	○
Valladolid	12	-5	8			6.4	○	○	○	○
Soria	18		12				○			☉
Salamanca (A)	11	-4	10			8.0	○	○	○	○
Avila	11	0	12			9.5	○		○	○
Segovia	10	0	9			9.1	○		○	○
Navacerrada	8	4	9			8.7	○		○	○
Madrid/Barajas	15	-2	11			8.7	○	○	○	○
Madrid (Cdad.Universitaria)	15	-3	12			9.3	○	○	○	○
Guadalajara	15	-2					○		○	○
Toledo	15	2	9			9.2	○		○	○
Cuenca	13	0	13			8.2	○		○	○
Molina de Aragón	14	-6	11			9.5	○		☉	○
Ciudad Real	15	0	11			7.5	☉	☉	○	○
Albacete (A)	15	0	14			6.5	☉	○	○	○
Cáceres	17	9					○	○	○	○
Badajoz (A)	20	1	9			8.9	☉		☉	○
Vitoria (A)	10	1	10				○		☉	●
Logroño	13	4				9.2	○		●	●
Logroño (A)	13	5	11			9.1	○	○	●	●
Pamplona	11	9				8.4	●		●	○
Huesca (A)	9	1	12			8.8	○		○	○
Daroca	12		11				○			○
Zaragoza (A)	14	8	15			8.6	☉	○	☉	☉
Zaragoza	14	5	14				○		○	☉
Calamocho	13	-3				8.7	☉	○	○	○
Teruel	12	-3					○		○	○
Lérida	12	1	12			9.2	☉		☉	☉
Gerona (A)	17	0					○		☉	○
Barcelona	16	9				8.7	○		☉	○
Barcelona (A)	16	5	14				○	○	○	○
Reus (A)		4	17			10.0			○	☉
Tarragona	17	3				8.9	☉		○	○
Tortosa	19	9				9.3	○		☉	○

SÍMBOLOS UTILIZADOS EN LOS CUADROS DE METEOROS SIGNIFICATIVOS

- ☉ Llovizna ☉ Neblina ☉ Relámpagos ▲ Granizo ○ Despejado ☉ Nuboso ☉ NW 30 nudos ☉ NE 35 nudos
- ☉ Lluvia ☉ Niebla ☉ Tormenta * Nieve ☉ Poco nuboso ● Cubierto ☉ SW 50 nudos ☉ SE 65 nudos

060
050
040
030
020
010
000
990
980
970
960
950
940

Estaciones	Temperaturas (°C)			Precipitación (l/m²)		Horas de sol ayer	Meteoros significativos			
	Máxima de ayer	Mínima de hoy	12 horas de hoy	06 ayer a 06 hoy	Hoy 06-12		18 horas de ayer	00 horas de hoy	06 horas de hoy	12 horas de hoy
Castellón de la Plana	19	8	19			8.1	○		○	○
Valencia (A)	21	3	19			9.2	☉	○	○	○
Valencia	20	7				9.0	○		○	
Alicante (A)	19	9	20			8.5	○	○	○	○
Alicante	20						☉			
Murcia (A)	19	8	19			7.7	☉		○	○
Murcia	22	10	20	ip		7.5	☉		○	○
Cartagena	17	14	18				☉		○	○
San Javier	19	9	19			7.8	☉		○	○
Sevilla (A)	22	8	18			9.5	○	○	○	○
Córdoba (A)	21	7	17			8.2	☉		☉	○
Jaén	20	7	14			8.7	☉		☉	○
Granada (A)	19	4	10				☉	○	○	☉
Huelva	23	11				8.0	☉		○	
Jerez de la Frontera (A) ...	22	9	19			8.3	○	○	○	○
Cádiz	20	13	17			8.7	○		○	○
San Fernando	21	12	18			7.1	○		○	○
Tarifa	18	16	18			7.0	☉		○	☉
Málaga (A)	20	9	22			6.4	☉	○	○	○
Almería (A)	20	10	19			6.4	○	☉	○	☉
Palma de Mallorca (A)	18	3	18			7.9	○	☉	☉	☉
Mahón (A)	18	9	17			9.5	○	○	○	○
Ibiza (A)	18	11	18			8.9	○	☉	☉	☉
Santa Cruz de Tenerife (A)...	17	13	19			5.2	●		☉	☉
Santa Cruz de Tenerife	23	17	23	ip		7.5	●		○	●
Las Palmas (A)	23	x	23			8.3	●		☉	●
Fuerteventura (A)	23	16	23	ip		8.7	●		☉	●
Lanzarote (A)	23	20	22	ip		8.0	●		☉	●
Ceuta	16		15				●			○
Melilla		12	20			0.0			○	☉



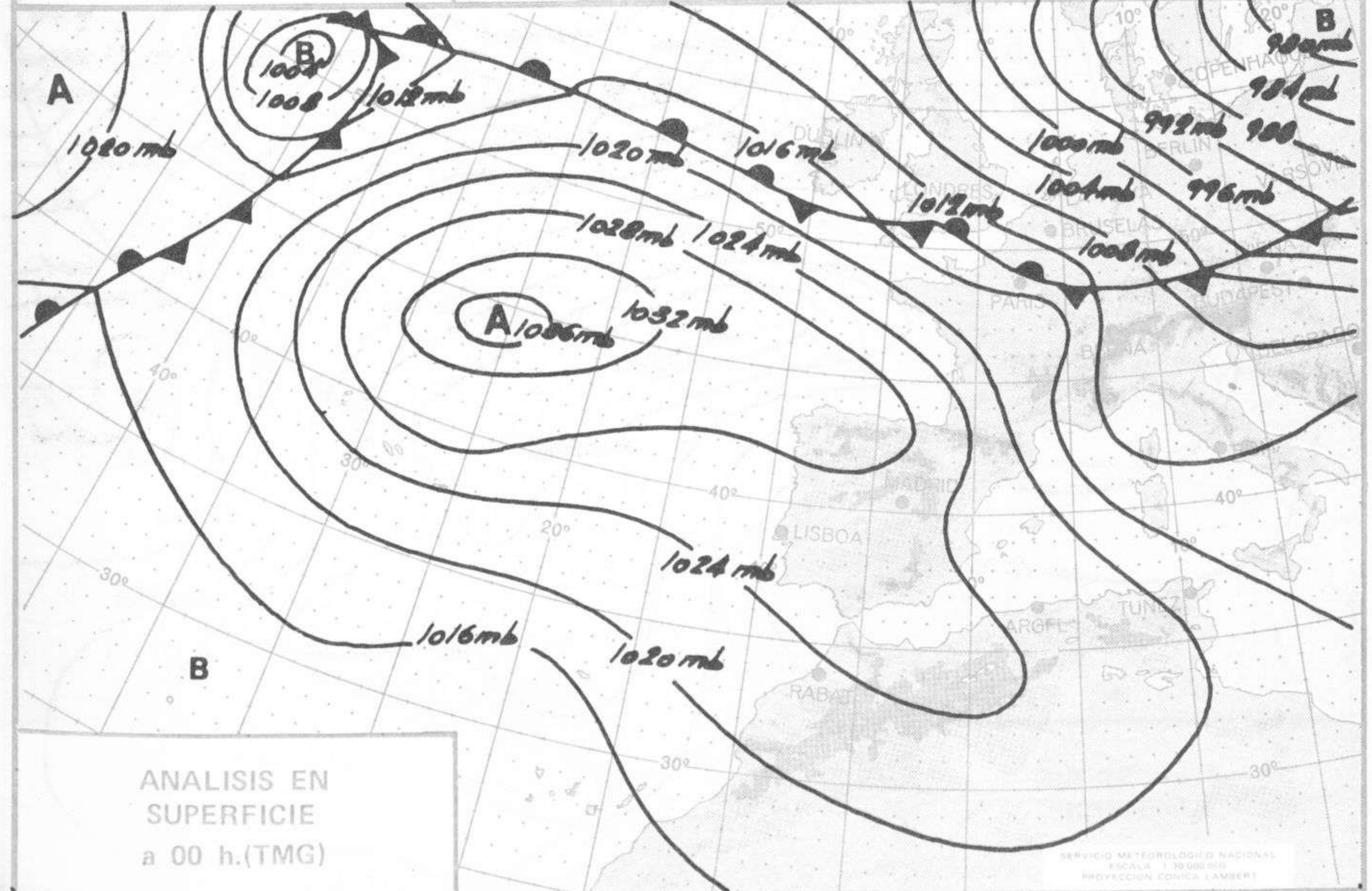
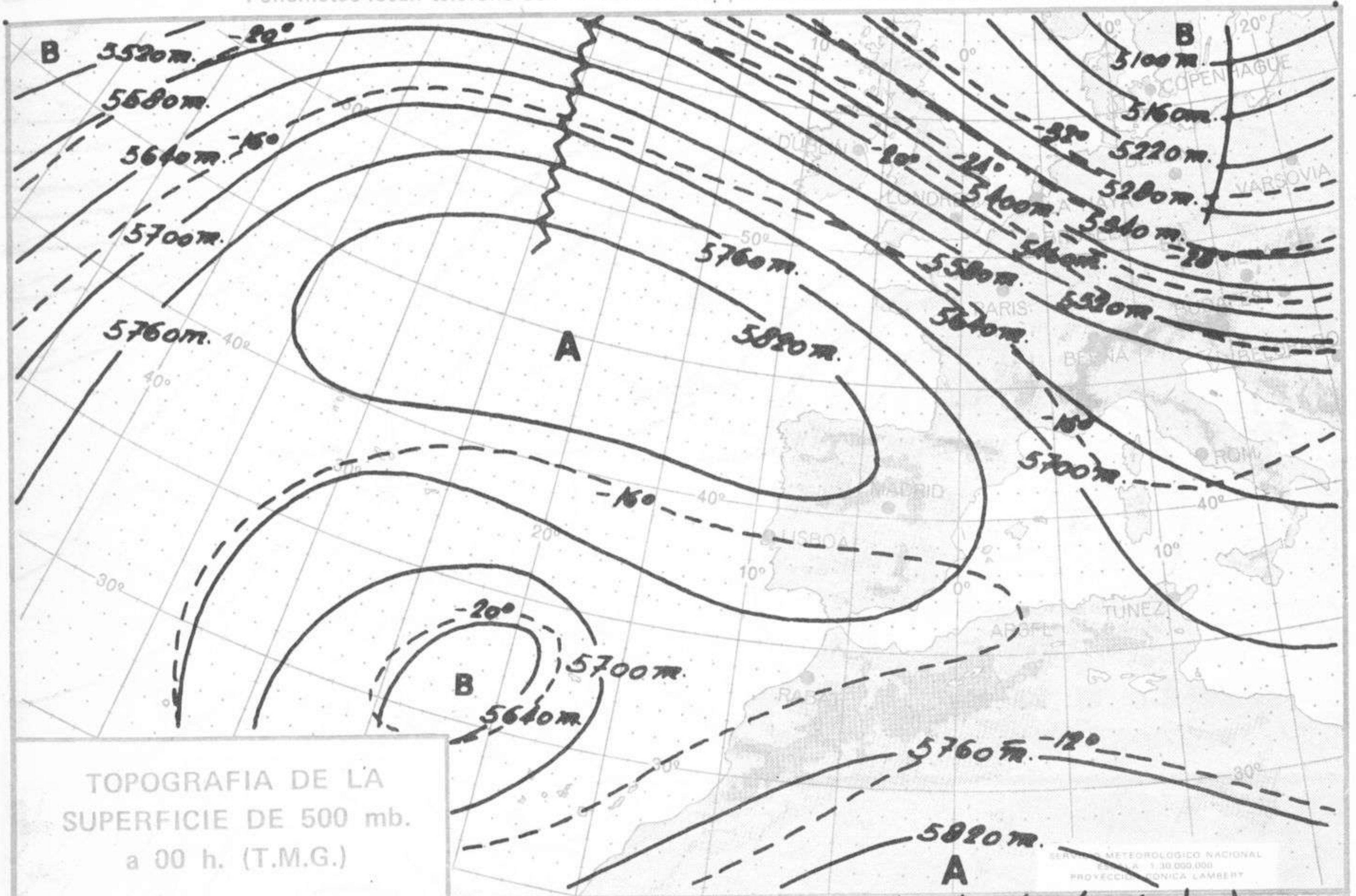


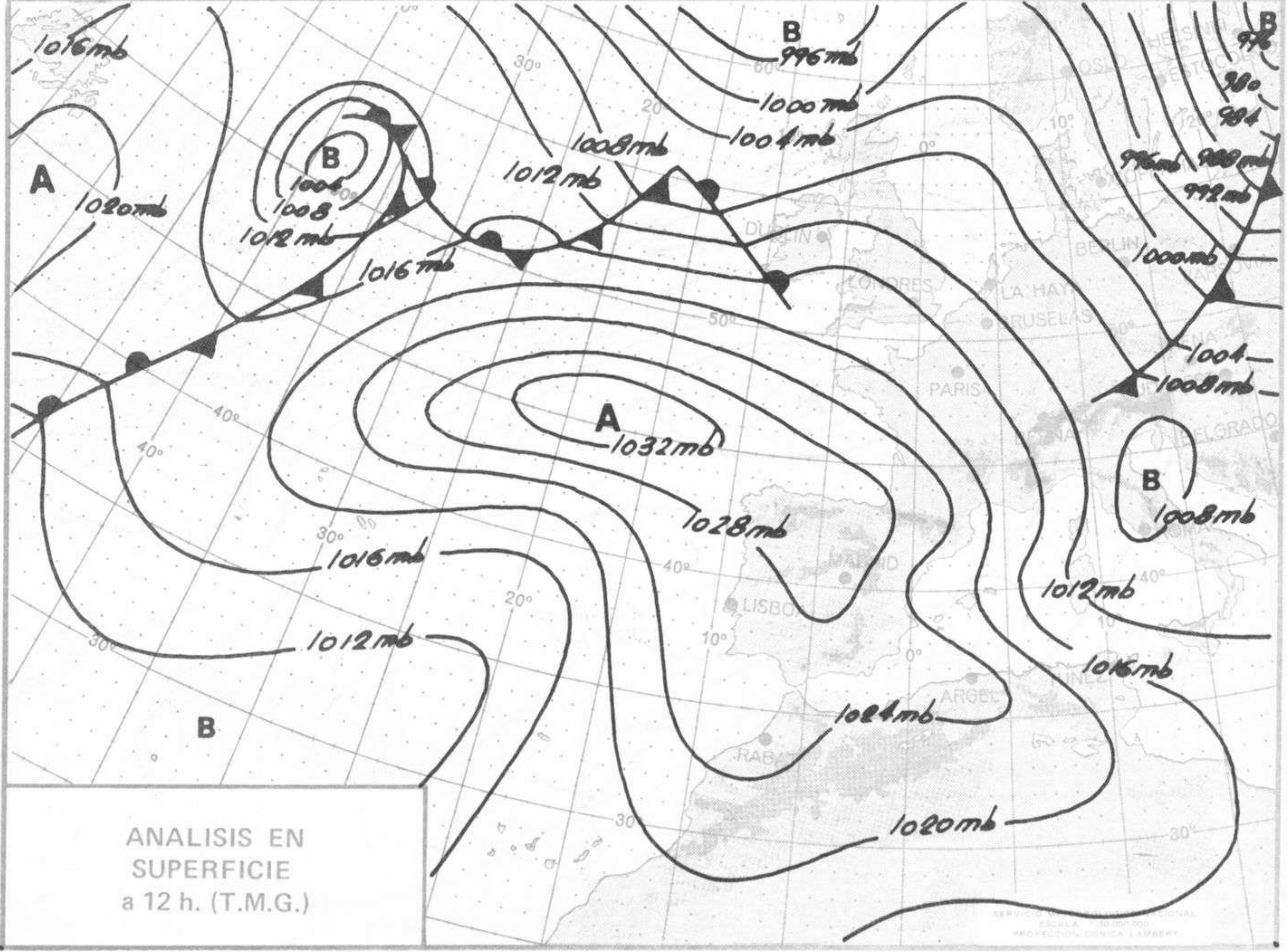
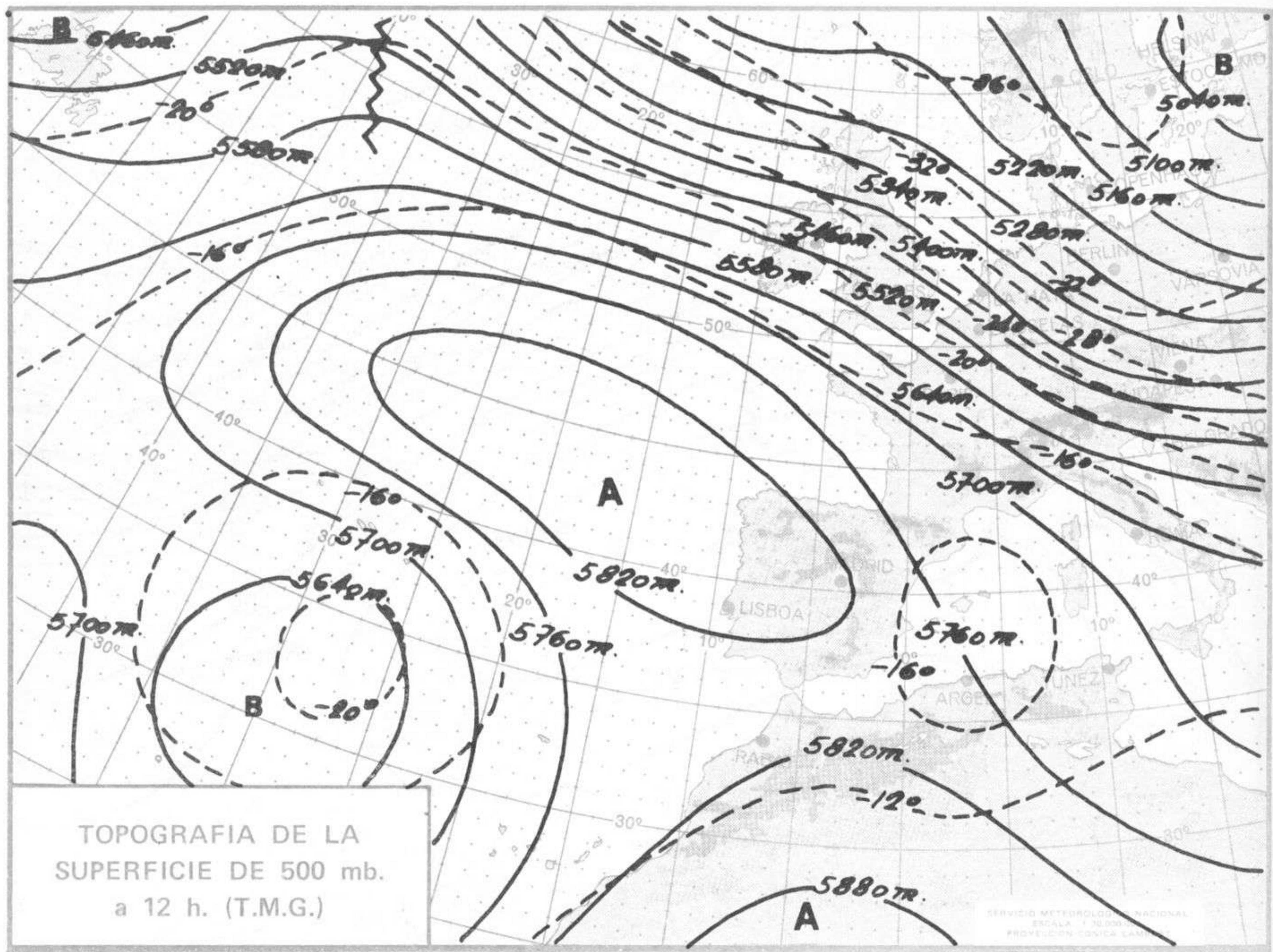
INFORMACION TECNICA DIARIA

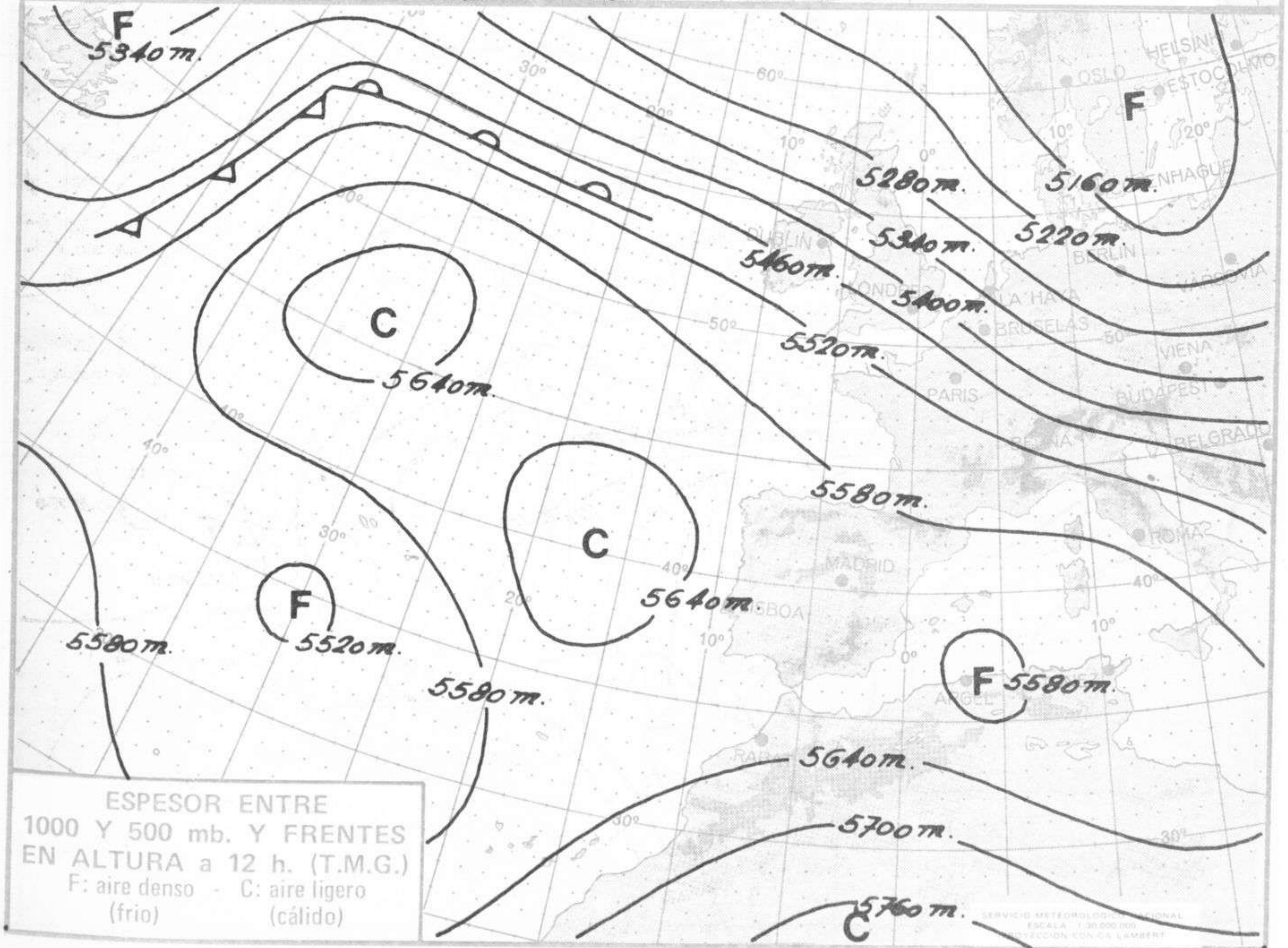
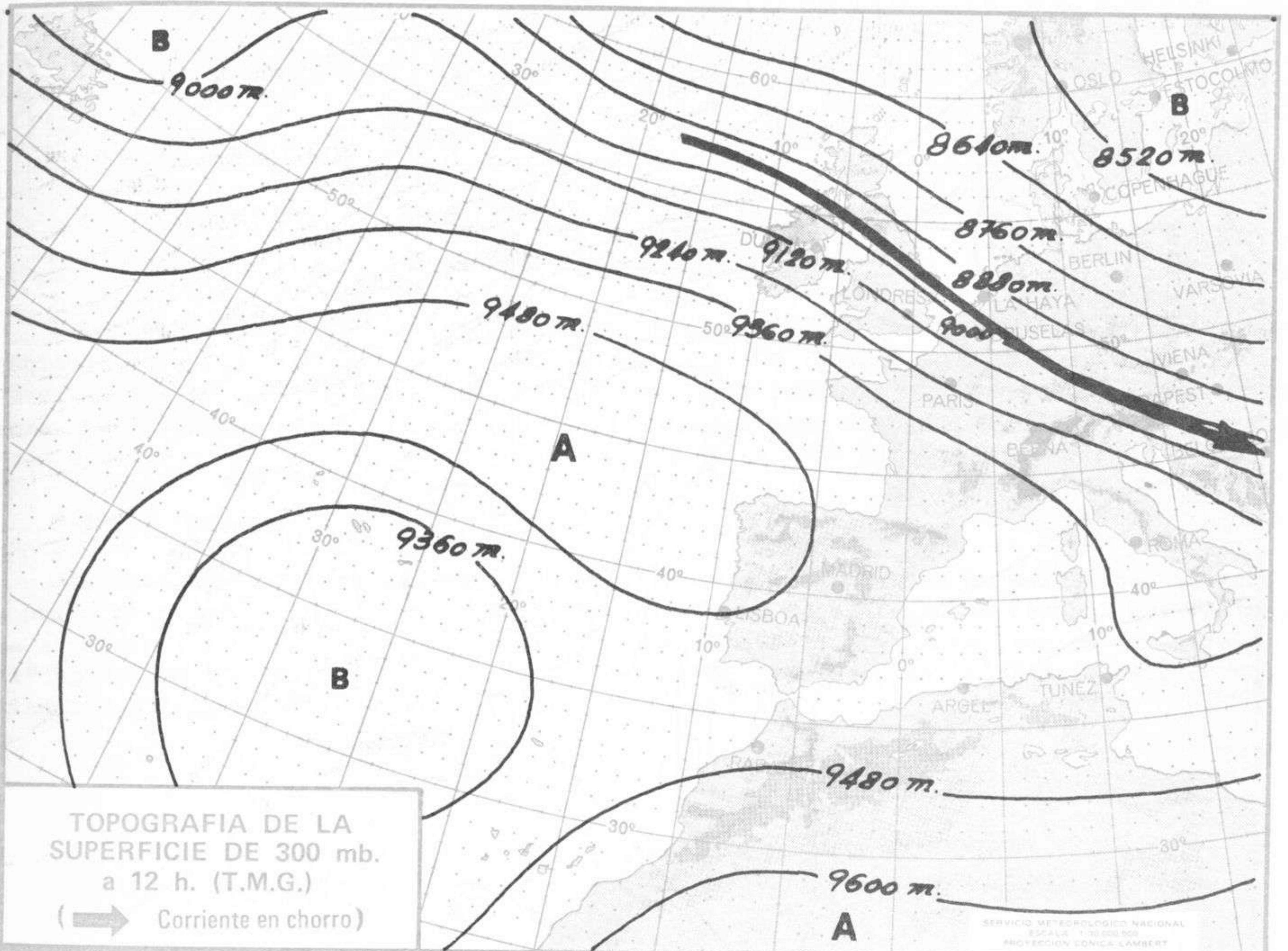
Núm. 318.

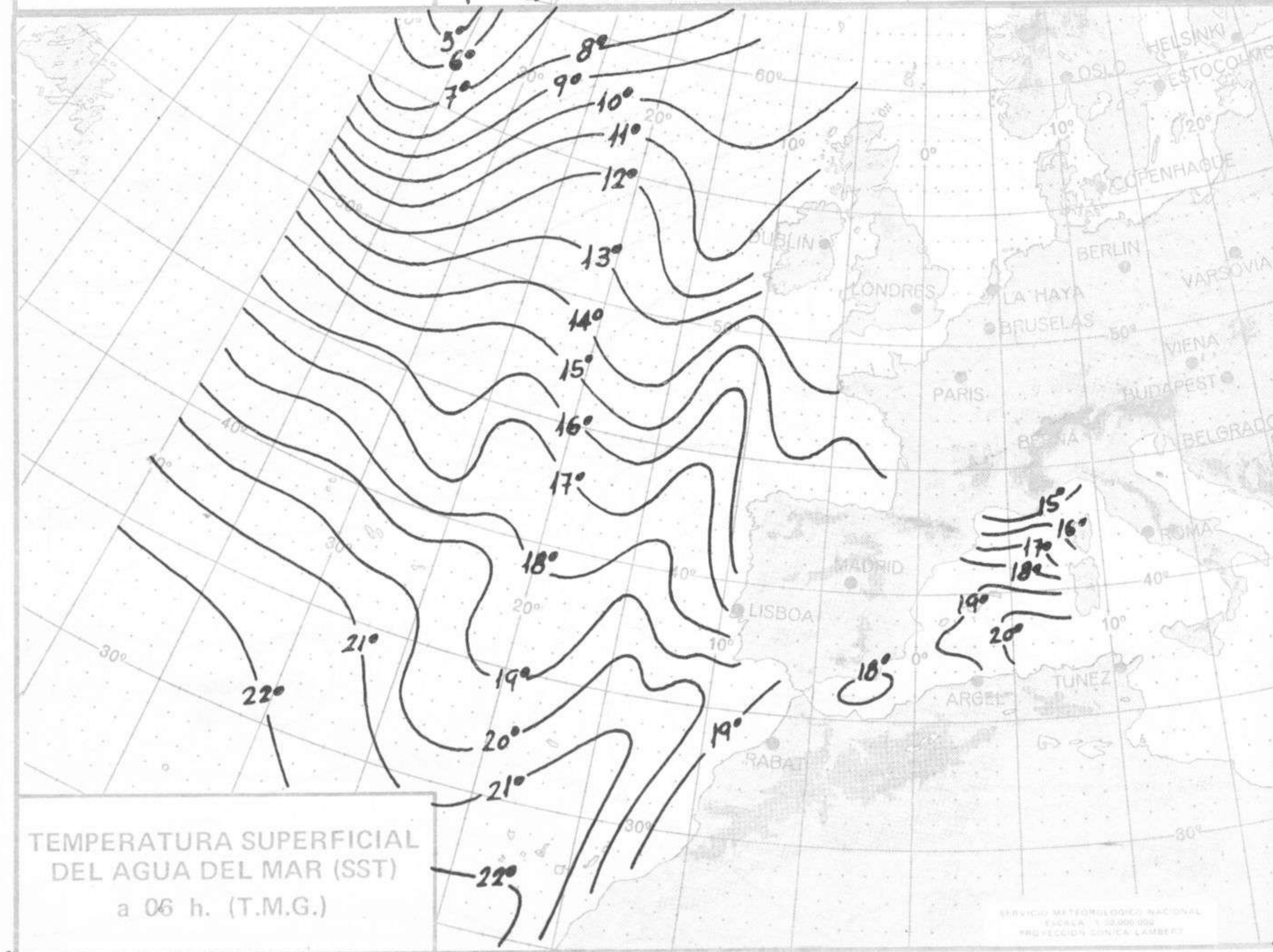
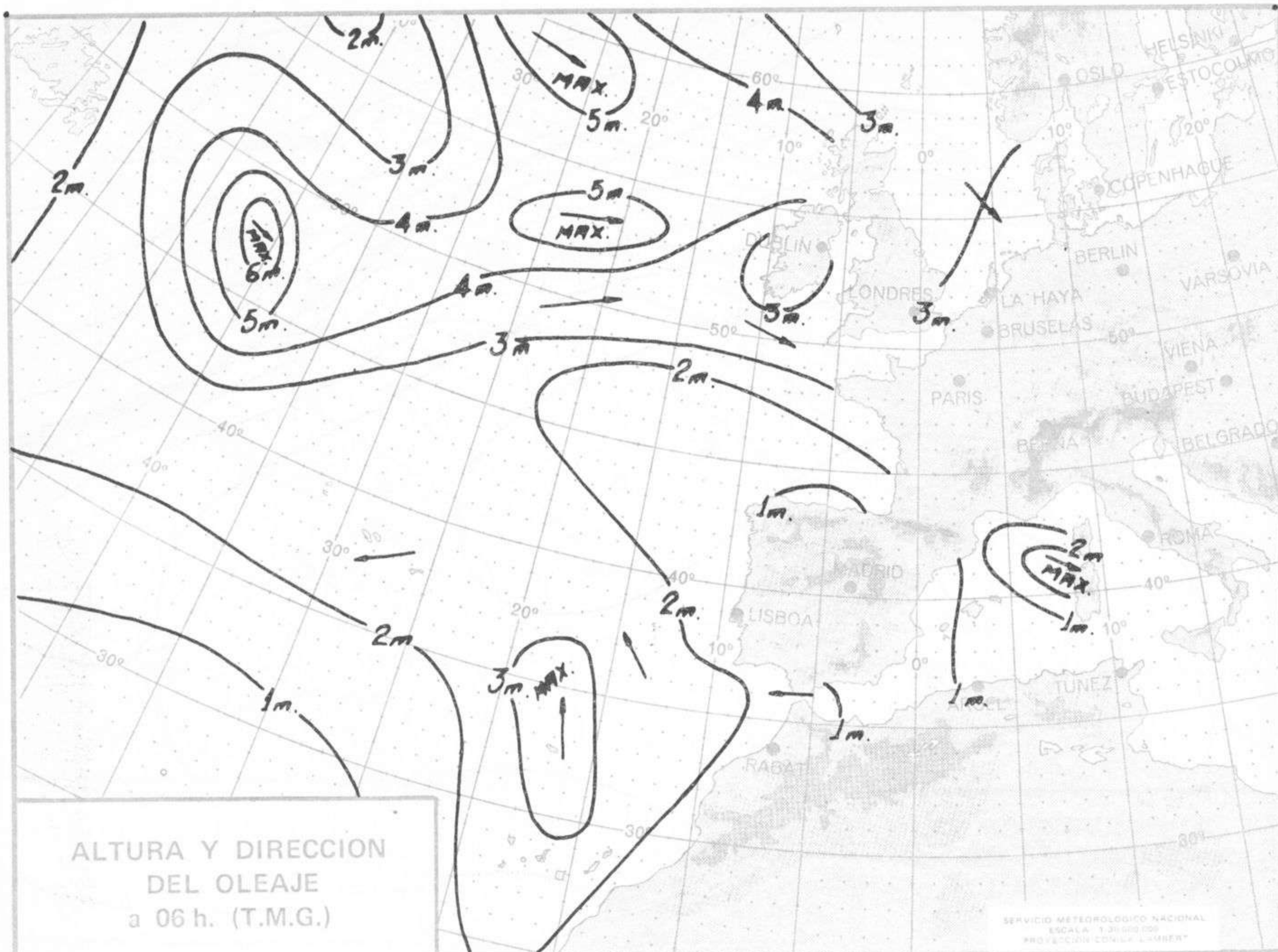
MADRID, MIERCOLES 14 de NOVIEMBRE de 1973

Dirección postal: Centro de Análisis y Predicción (Ciudad Universitaria), Apartado 285 - Madrid - 3 - (España) - Teléfono: 244 35 00
 Fonometeo local: teléfono 094 - Fonometeo España: teléfono 232 69 40 de Madrid









MINISTERIO DEL AIRE - SERVICIO METEOROLOGICO NACIONAL



COMPLEMENTO A LA INFORMACION TECNICA DIARIA



Dirección postal: Centro de Análisis y Predicción (Ciudad Universitaria), Apartado 285 - Madrid - 3 - (España) - Teléfono: 244 35 00
 Fonometeo local: teléfono 094 - Fonometeo España: teléfono 232 69 40 de Madrid

MADRID, Miércoles 14 de NOVIEMBRE de 1.973

		R A D I O S O N D E O S										
		Sondeos a 00 horas (TMG)					Sondeos a 12 horas (TMG)					
		Presiones tipo					Puntos notables					
		PPP	hhh	TT	DD	dd ff	PPP	TT	DD	PPP	TT	DD
La Coruña 08.001	1000											
	850											
	700											
	500											
	400											
	300											
	250											
	200											
	150											
	100											
	70											
50												
30												
20												
Madrid / Barajas 08.221	1000	735					953	4	41			
	850	1576	10	62	01	05	932	9	58			
	700	3169	2	68	02	19	885	10	60			
	500	5803	-15		04	25	780	8	66			
	400	7450	-28		03	26	627	-3	70			
	300	9450	-44		03	27	439	-22				
	250	10650	-54		03	27	249	-54				
	200	12050	-64		03	18	178	-59				
	150	13790	-67		32	05	127	-64				
	100	16290	-66		27	29	70	-69				
	70	18410	68		28	22						
50												
30												
20												
Palma de Mallorca / Son Bonet 08.302	1000	104	10	32	28	xx	1017	10	36			
	850	1548	10	57	21	02	964	11	21			
	700	3140	1	22	23	14	918	10	24			
	500	5760	-15		35	21	846	10	57			
	400	7410	-26		35	35	726	4	21			
	300	9420	-43		34	21	612	10	40			
	250	10629	-53		34	23	553	-11	57			
	200	12030	-63		35	14	426	-22				
	150	13770	-67		30	03	246	-54				
	100						178	-X				
	70						159	-65				
50						142	-68					
30						131	-64					
20												
Santa Cruz de Tenerife 60.020	1000											
	850											
	700											
	500											
	400											
	300											
	250											
	200											
	150											
	100											
	70											
50												
30												
20												

V I E N T O E N A L T I T U D																
Estación	Tipo de viento	Indicativo	dir/hora	Tiempo	1000m	1500m	2000m	3000m	4000m	5500m	7000m	9000m	10500m	12000m	13500m	15000m
				dd ff	dd ff	dd ff	dd ff	dd ff	dd ff	dd ff	dd ff	dd ff	dd ff	dd ff	dd ff	dd ff

Table with columns for 'Estaciones', 'SYNOPSIS de 00 horas (T.M.G.)', and 'SYNOPSIS de 06 horas (T.M.G.)'. It lists various weather stations and their corresponding meteorological data for 00:00 and 06:00 hours.

Table with columns for 'Estaciones', 'SYNOPSIS de 12 horas (T.M.G.)', and 'SYNOPSIS de 18 horas (T.M.G.)'. It lists various weather stations and their corresponding meteorological data for 12:00 and 18:00 hours.