



# BOLETIN DIARIO

AÑO XXII  
2ª Epoca  
Núm. 298.

MADRID, JUEVES 25 de OCTUBRE de 1.973

Dirección postal: Centro de Análisis y Predicción (Ciudad Universitaria), Apartado 285 - Madrid - 3 - (España) - Teléfono: 244 35 00  
Fonometeo local: teléfono 094 - Fonometeo España: teléfono 232 69 40 de Madrid

## TIEMPO PASADO (de 12 horas de ayer a 12 horas, T.M.G., de hoy):

**Nubosidad y precipitaciones:** Ayer el cielo estuvo nuboso en Canarias, región del Estrecho y Costa del Sol y despejado o poco nuboso en las demás regiones. Durante la noche y mañana de hoy hubo nubosidad en el litoral catalán, Levante y sudeste y nieblas o neblinas en Galicia, Cantábrico, Duero, Ebro y meseta Inferior. Solo se registró alguna llovizna inapreciable en el observatorio de San Javier (Murcia). En las demás regiones ha continuado practicamente despejado.

**Vientos fuertes:** Ayer sopló del norte con 75 Km/h. en Menorca.

**Temperaturas destacables:** Las máximas de ayer oscilaron entre 27<sup>º</sup> en Sevilla y 14<sup>º</sup> en Vitoria. Hoy las mínimas han estado comprendidas entre 2<sup>º</sup> bajo cero en Salamanca y 15<sup>º</sup> en Murcia, con heladas en la cuenca del Duero. En Canarias las extremas fueron de 29<sup>º</sup> y 19 grados.

## PRONOSTICO PARA MAÑANA:

Poco nuboso en todas las regiones con nieblas durante la mañana en Galicia, Cantábrico, Ebro y zonas de la costa mediterránea. Temperaturas con tendencia a aumentar ligeramente.

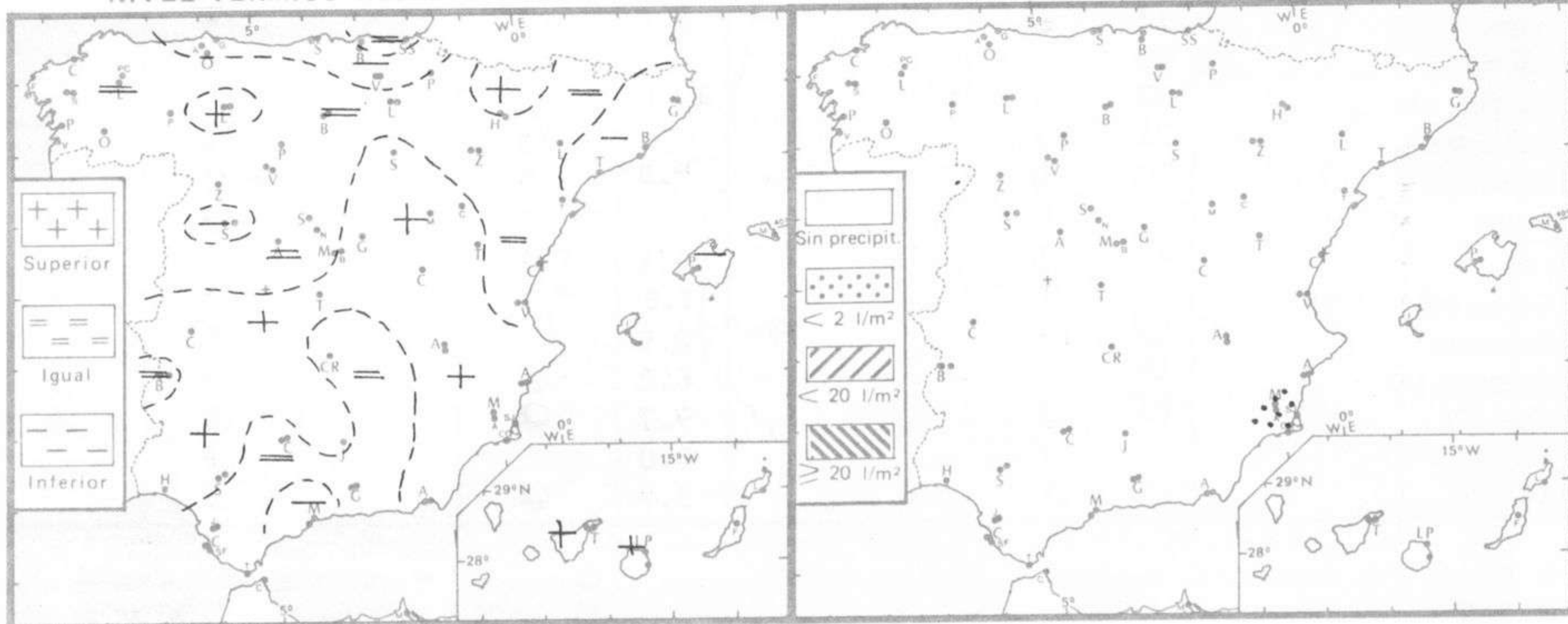
## TENDENCIA PARA LOS DIAS 27 Y 28.

**Día 27:** Continuarán las nieblas en las mismas regiones antes citadas y riesgo en el Cantábrico de alguna llovizna. Poco nuboso en las demás regiones.

**Día 28:** Aumento de nubosidad en Galicia. Sin cambios notables en las demás regiones.

NIVEL TERMICO RESPECTO AL NORMAL

AREAS CON PRECIPITACION (12 h. ayer a 12 h. hoy)



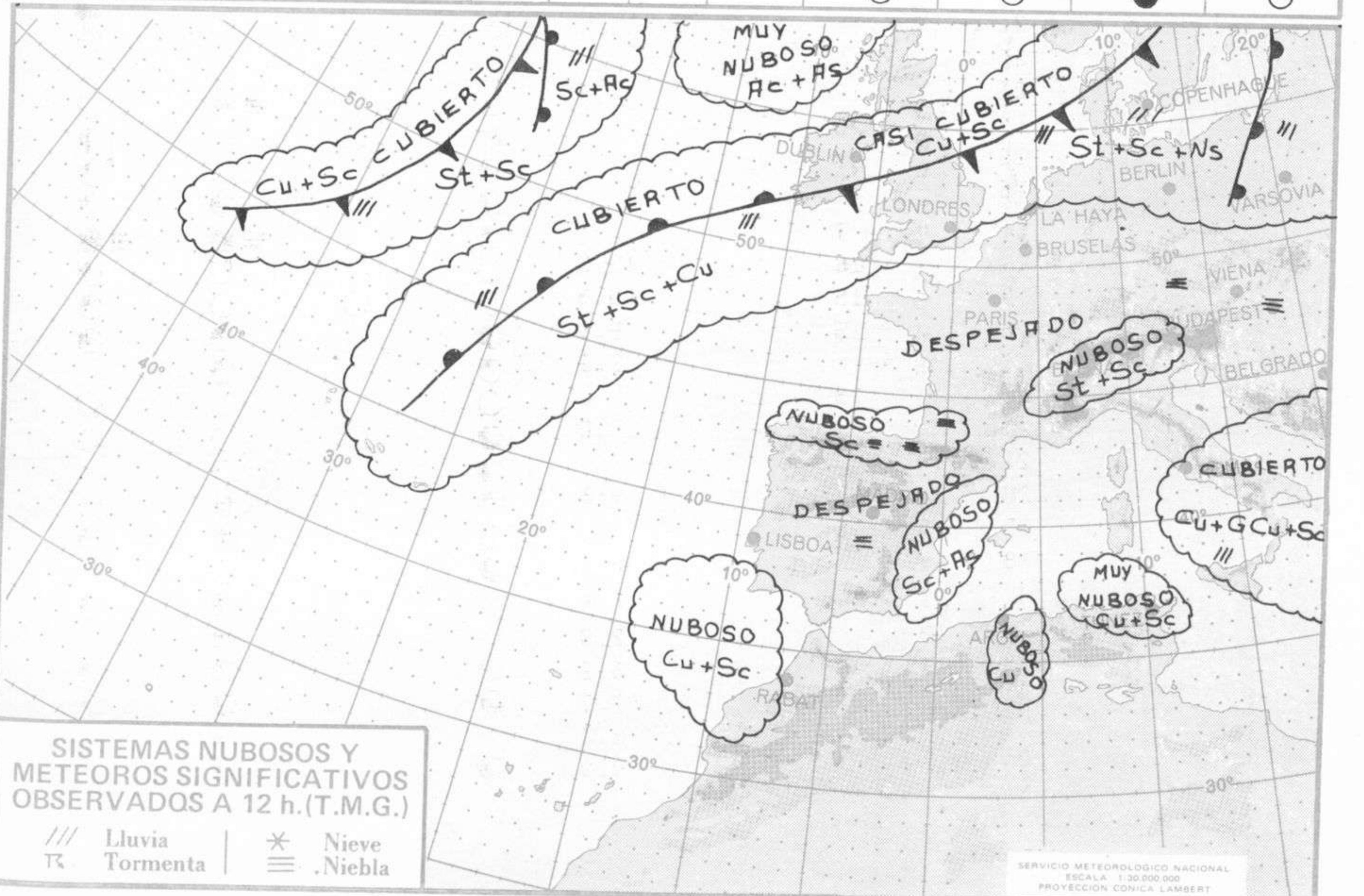
Estaciones	Temperaturas (°C)			Precipitación (l/m <sup>2</sup> )		Horas de sol ayer	Meteoros significativos			
	Máxima de ayer	Mínima de hoy	12 horas de hoy	06 ayer a 06 hoy	Hoy 06-12		18 horas de ayer	00 horas de hoy	06 horas de hoy	12 horas de hoy
La Coruña ... ..	22	10	19				○	○	○	○
Monteventoso ... ..	22	10	19				○	○	○	○
Lugo (Punto Centro) ... ..	19	3				4.9	☾	○	☾	○
Santiago de Compostela (A)		5	18			9.7		○	○	○
Pontevedra ... ..	23	7				9.0	☾		○	○
Vigo (A) ... ..	23	10	16				○	○	○	○
Orense ... ..		3						☾	☾	
Ponferrada ... ..	19		12				○			○
Asturias (A) ... ..	17		15				○			○
Gijón ... ..	18		16				○			○
Santander (A) ... ..	18		18				☾			☾
Santander ... ..	17	9	16			9.6	○	○	○	○
Bilbao (A) ... ..		5	17			8.5		○	☾	○
San Sebastian/Igueldo ... ..	16	5	12			7.5	☾	○	☾	○
San Sebastian (A) ... ..	17	5	15			8.5	☾		○	○
León (A) ... ..	20	4	18			9.6	○	○	○	○
Zamora ... ..	20	3	13			9.9	○		○	○
Palencia ... ..	19	3				10.3	○		○	○
Burgos (A) ... ..	15	2	15			9.8	○	○	○	○
Burgos ... ..	16	3	14				○		○	○
Valladolid (A) ... ..	20	-1	12			10.4	○		○	○
Valladolid ... ..	21	-1	12			6.6	○	○	○	○
Soria ... ..	23	1	17			7.8	☾		○	○
Salamanca (A) ... ..	19	-2	12			10.6	○		○	○
Avila ... ..	18	1	17			10.4	○		○	○
Segovia ... ..		3	16			9.4			○	○
Navacerrada ... ..	15	8	13			9.1	○		○	○
Madrid/Barajas ... ..	23	4	16			9.4	○	☾	○	○
Madrid (Cdad.Universitaria)	23	4	17				○	○	○	○
Guadalajara ... ..	24	4					○		○	○
Toledo ... ..	22	8	14			9.2	○		○	○
Cuenca ... ..	22	3	15			7.1	○		○	○
Molina de Aragón ... ..	21	-2	14				○		○	○
Ciudad Real ... ..	21	6	12			9.5	○	○	☾	○
Albacete (A) ... ..	19		16				○	○	○	○
Cáceres ... ..	25	11	20				☾	○	○	○
Badajoz (A) ... ..	26	6	22				☾		○	○
Vitoria (A) ... ..	14	2	7				☾		☾	☾
Logroño ... ..	19	2	16			10.0	○		○	○
Logroño (A) ... ..	19	5	15			10.3	○	○	○	○
Pamplona ... ..	15	4	15			9.8	☾		○	○
Huesca (A) ... ..	17	8				9.2	☾		○	○
Daroca ... ..	20		15				○		○	○
Zaragoza (A) ... ..	20	5	15			10.0	☾	○	○	○
Zaragoza ... ..	21	7					☾		○	○
Calamocha ... ..	20	0	13			9.8	☾	☾	☾	○
Teruel ... ..	20	5	15				☾		○	○
Lérida ... ..	18	6				9.4	☾		○	○
Gerona (A) ... ..		1	15			7.8			○	○
Barcelona ... ..		13				2.9			○	○
Barcelona (A) ... ..	18	7	16			6.2	☾	○	○	○
Reus (A) ... ..	21	9	17			9.7	☾		○	○
Tarragona ... ..		7				8.0			○	○
Tortosa ... ..	24	11				9.9	☾		○	○

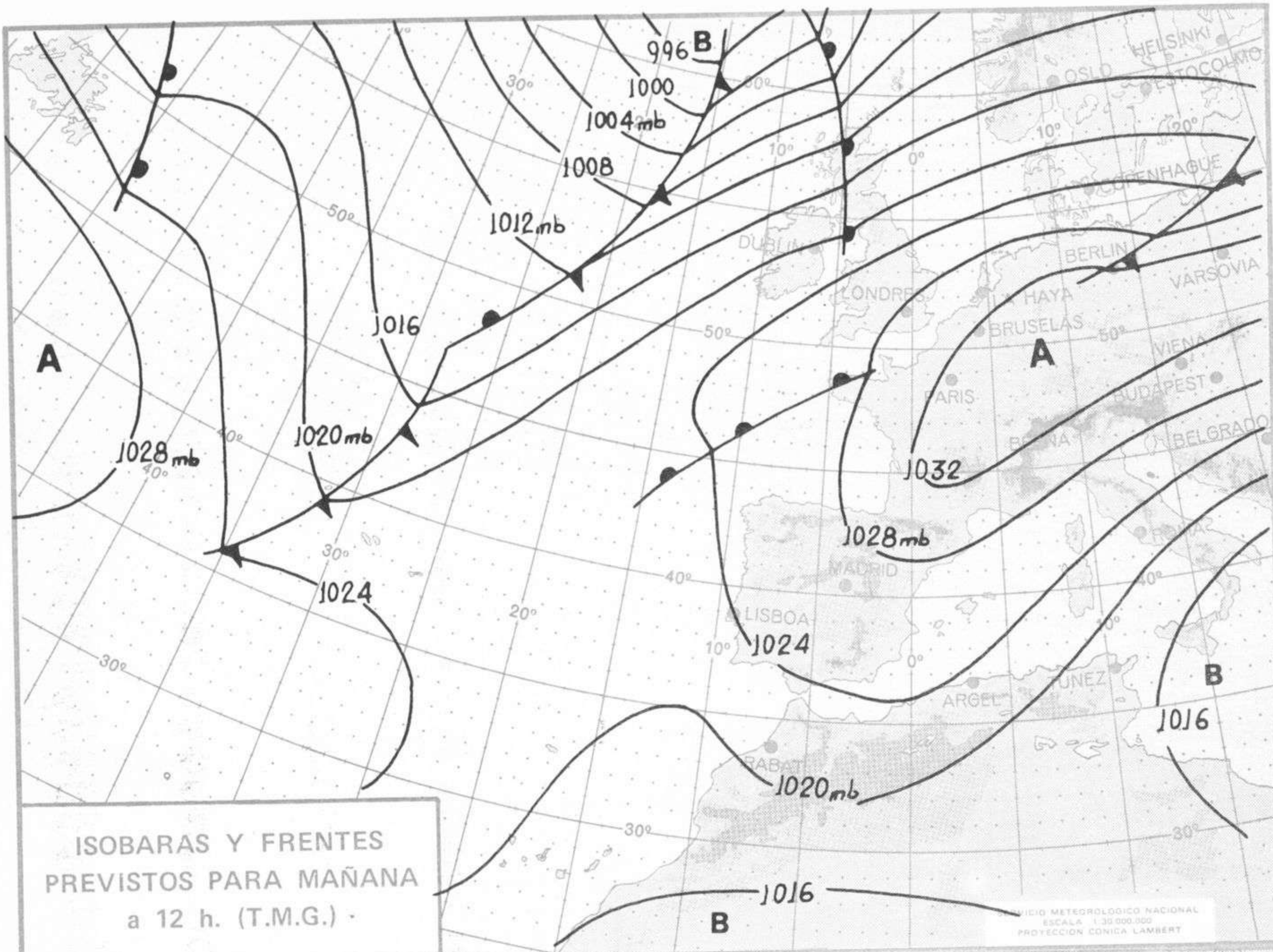
SÍMBOLOS UTILIZADOS EN LOS CUADROS DE METEOROS SIGNIFICATIVOS

- ☾ Llovizna      ☾ Nebliña      ☾ Relámpagos      ▲ Granizo      ○ Despejado      ☾ Nuboso      ☾ NW 30 nudos      ☾ NE 35 nudos
- ☾ Lluvia      ☾ Niebla      ☾ Tormenta      \* Nieve      ☾ Poco nuboso      ● Cubierto      ☾ SW 50 nudos      ☾ SE 65 nudos

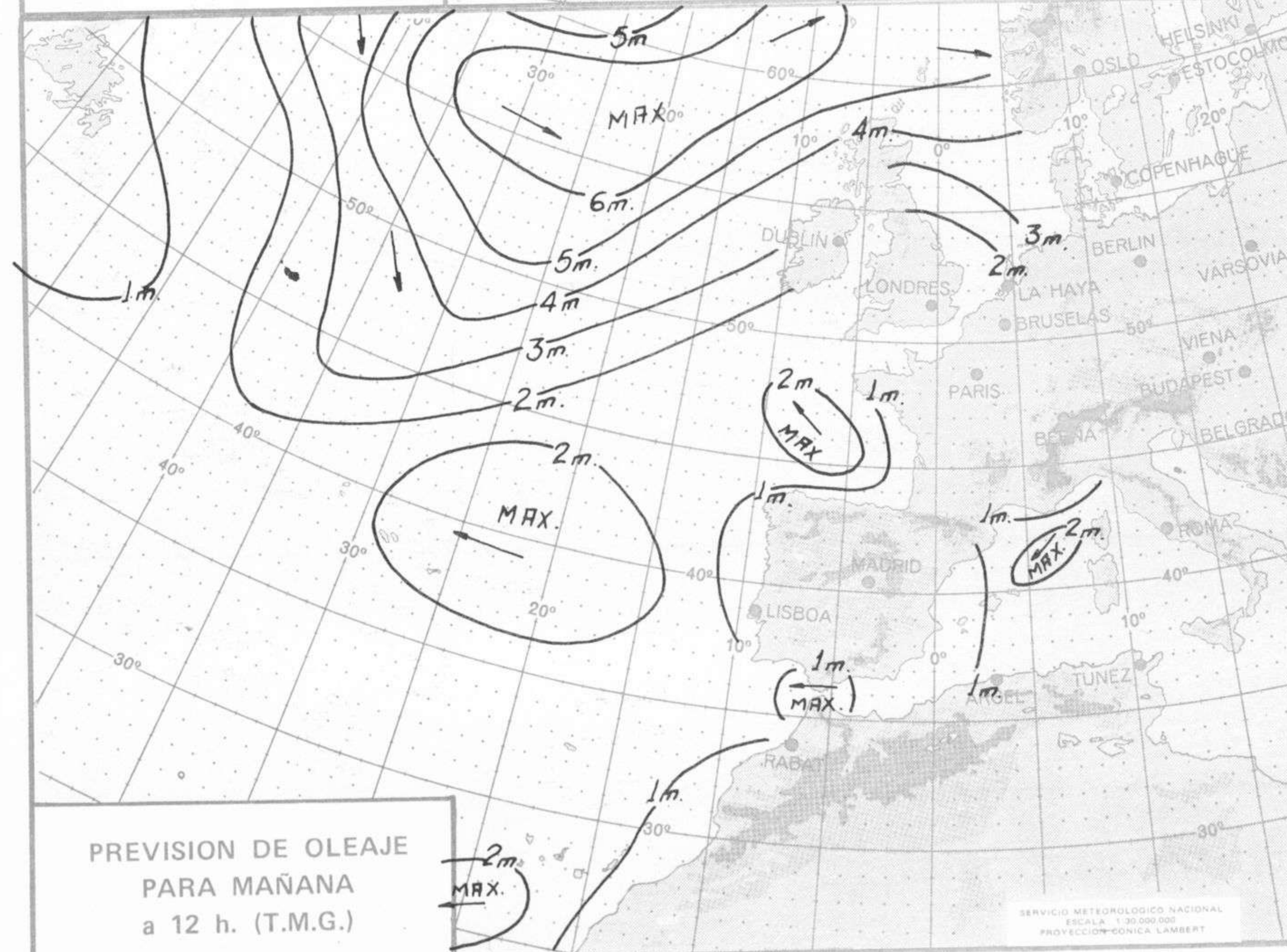
mb.

Estaciones	Temperaturas (°C)			Precipitación (l/m <sup>2</sup> )		Horas de sol ayer	Meteoros significativos			
	Máxima de ayer	Mínima de hoy	12 horas de hoy	06 ayer a 06 hoy	Hoy 06-12		18 horas de ayer	00 horas de hoy	06 horas de hoy	12 horas de hoy
Castellón de la Plana ... ..	21	14	20			8.8	☉		☉	☉
Valencia (A) ... ..	22	12	20			9.5	☉	☉	☉	☉
Valencia ... ..		17				8.7				
Alicante (A) ... ..	24	14	20			10.0	☉	☉	☉	☉
Alicante ... ..	25	13				9.9	☉		☉	☉
Murcia (A) ... ..	25	15	19			8.0	☉		☉	☉
Murcia ... ..	26	15	20			9.6	☉		☉	☉
Cartagena ... ..	19	14	18				☉		☉	☉
San Javier ... ..	23	19	20	ip		9.1	☉		☉	☉
Sevilla (A) ... ..	27	11	22			9.0	☉	☉	☉	☉
Córdoba (A) ... ..	25	9	20			9.2	☉	☉	☉	☉
Jaén ... ..	24	2	20			9.8	☉		☉	☉
Granada (A) ... ..	23	5	19			9.4	☉	☉	☉	☉
Huelva ... ..	26	13				8.3	☉		☉	☉
Jerez de la Frontera (A) ...	26	8	22				☉		☉	☉
Cádiz ... ..	24	15	22			10.5	☉		☉	☉
San Fernando ... ..		14	24			5.4			☉	☉
Tarifa ... ..	20	17				4.8	☉		☉	☉
Málaga (A) ... ..	22	9	21			7.5	☉	☉	☉	☉
Almería (A) ... ..	23	14	22			10.0	☉	☉	☉	☉
Palma de Mallorca (A) ... ..	24	6	20			7.7	☉	☉	☉	☉
Mahón (A) ... ..	19	11	17			8.0	☉	☉	☉	☉
Ibiza (A) ... ..	22	14	20			7.1	☉	☉	☉	☉
Santa Cruz de Tenerife (A)...	24	15	20			9.8	☉	☉	☉	☉
Santa Cruz de Tenerife ... ..	27	20	25			9.6	☉		☉	☉
Las Palmas (A) ... ..	29	19	25			7.6	☉	☉	☉	☉
Fuerteventura (A) ... ..	27	19	25			3.5	☉	☉	☉	☉
Lanzarote (A) ... ..	24	20	25			0.7	☉	☉	☉	☉
Ceuta ... ..							☉		☉	☉
Melilla ... ..	22	14	21			9.0	☉	☉	☉	☉





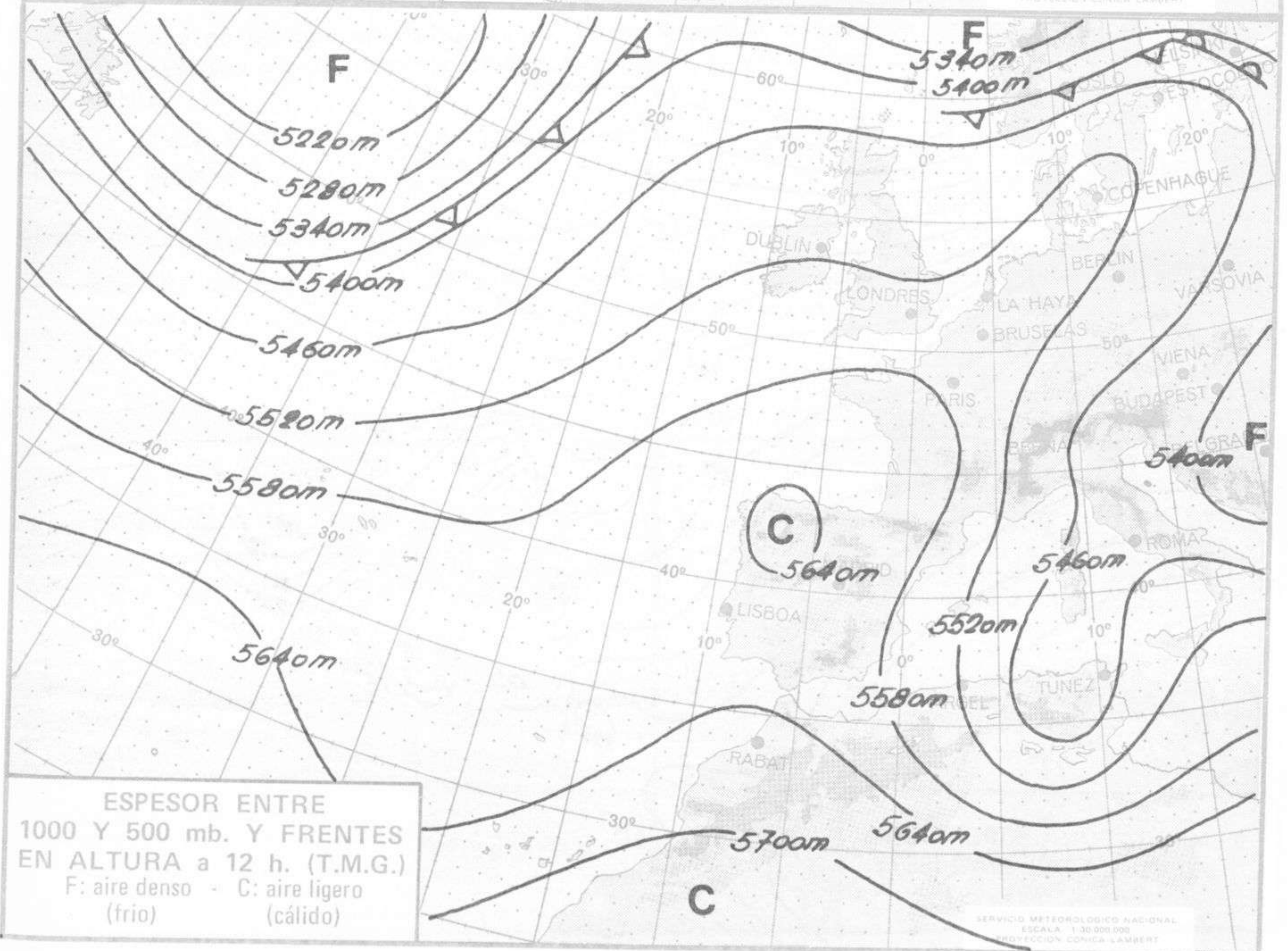
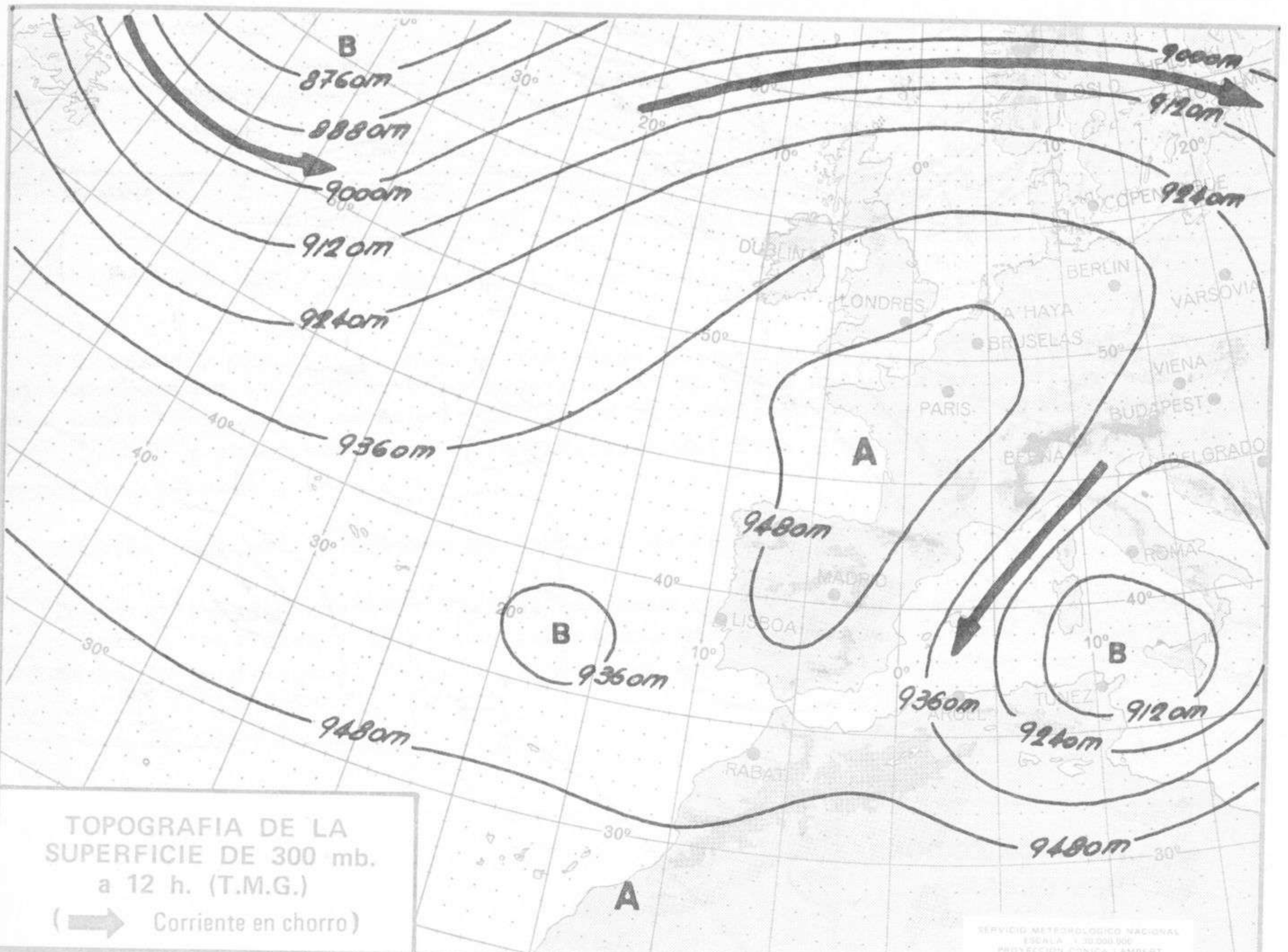
ISOBARAS Y FRENTES  
PREVISTOS PARA MAÑANA  
a 12 h. (T.M.G.)

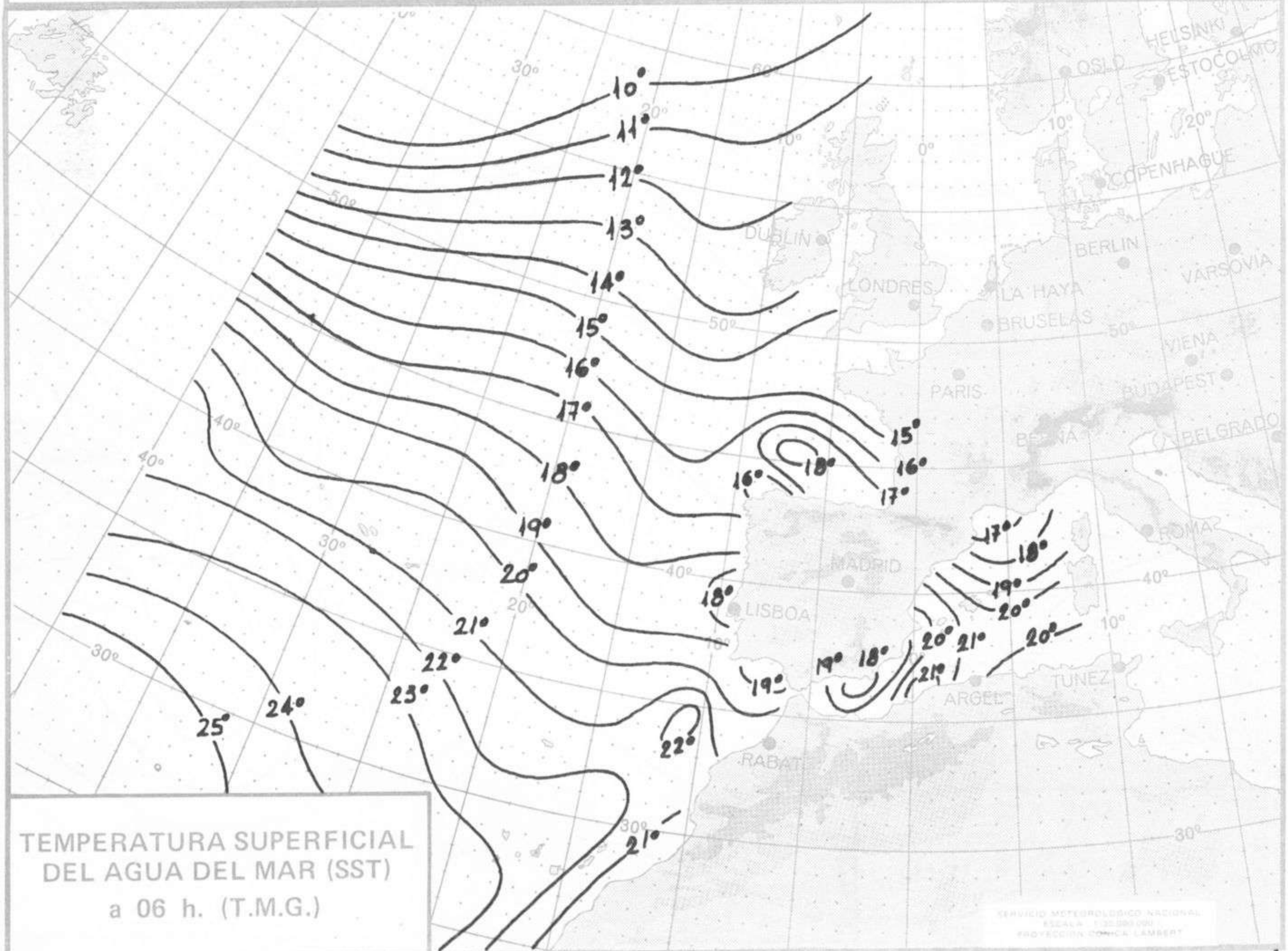
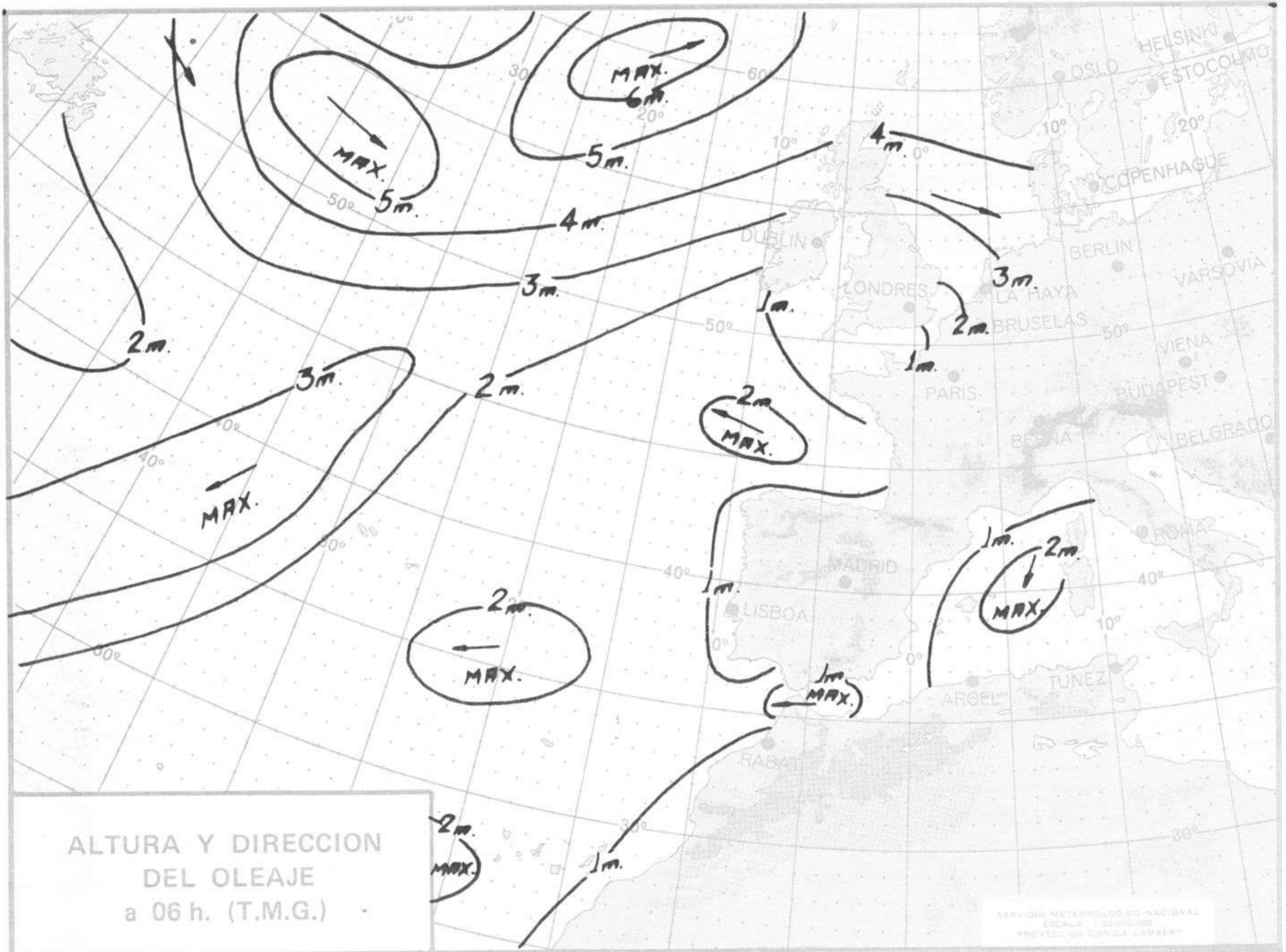


PREVISION DE OLEAJE  
PARA MAÑANA  
a 12 h. (T.M.G.)













**COMPLEMENTO A LA INFORMACION TECNICA DIARIA**



Dirección postal: Centro de Análisis y Predicción (Ciudad Universitaria), Apartado 285 - Madrid - 3 - (España) - Teléfono: 244 35 00  
Fonometeo local: teléfono 094 - Fonometeo España: teléfono 232 69 40 de Madrid

MADRID, Jueves 25 de OCTUBRE de 1.973

		R A D I O S O N D E O S																		
		Sondeos a 00 horas (TMG)						Sondeos a 12 horas (TMG)												
		Presiones tipo			Puntos notables			Presiones tipo			Puntos notables									
		PPP	hhh	TT	DD	dd	ff	PPP	TT	DD	PPP	TT	DD	PPP	TT	DD				
La Coruña 08.001	1000	216	15	06	11	02	1019	14	11		1000	205	16	58	09	04	1017	15	56	
	850	1601	14	45	12	04	973	19	00		850	1569	11		36	04	896	16		
	700	3211	6	47	15	04	907	17	42		700	3167	4		14	10	792	8		
	500	5860	-14	44	14	10	830	13	46		500	5800	-16		15	10	752	8		
	400	7510	-28	43	14	10	766	7	45		400	7440	-28		16	14	626	-3		
	300						727	7	47		300	9440	-44		16	19	320	-40		
	250						590	-4	49		250	10640	-53		16	27	208	-63		
	200						509	-13	45		200	12040	-63		16	38	186	-63		
	150						332	-39	37		150									
	100										100									
	70										70									
	50										50									
30										30										
20										20										
Madrid / Barajas 08.221	1000	217					952	10	56		1000	212					952	16	60	
	850	1569	14	57	06	04	926	19	56		850	1575	8	57	31	34	936	12	61	
	700	3186	6	57	01	12	836	14	58		700	3175	4		03	10	868	7	49	
	500	5830	-17	50	35	18	775	12	59		500	5830	-14		06	18	791	11	63	
	400	7460	-30	43	36	18	692	5	58		400	7480	-26		02	13	595	-4		
	300	9450	-42		08	18	684	4	58		300	9500	-43		04	18	415	-24		
	250	10660	-51		08	30	444	-25	41		250	10700	-52		06	28	260	-50		
	200	12100	-60		34	20	319	-39	56		200	12110	-63		09	28	177	-69		
	150	13860	-64		02	20	165	-68			150	13840	-68		08	45	100	-65		
	100						139	-61			100	16300	-65		03	25				
	70						126	-64			70									
	50						102	-62			50									
30										30										
20										20										
Palma de Mallorca / Bon Bonet 08.302	1000										1000									
	850										850									
	700										700									
	500										500									
	400										400									
	300										300									
	250										250									
	200										200									
	150										150									
	100										100									
70										70										
50										50										
30										30										
20										20										
Santa Cruz de Tenerife 60.020	1000										1000									
	850										850									
	700										700									
	500										500									
	400										400									
	300										300									
	250										250									
	200										200									
	150										150									
	100										100									
70										70										
50										50										
30										30										
20										20										

V I E N T O E N A L T I T U D																
Estación	Tipo de Sondeo	indicativo	dia/hora	Tierra	1.000m	1.500m	2.000m	3.000m	4.000m	5.500m	7.000m	9.000m	10.500m	12.000m	13.500m	16.000m
				dd ff	dd ff	dd ff	dd ff	dd ff	dd ff	dd ff	dd ff	dd ff	dd ff	dd ff	dd ff	dd ff

Estaciones I I I I I N d d i i V V w w P P T T N C N C C T T L L L L 6 P P P P 7 R R I I 9 S S S S S I I I I I N d d i i V V w w P P T T N C N C C T T L L L L 6 P P P P 7 R R I I 9 S S S S S

SYNOPSIS de 00 horas (T.M.G.)

SYNOPSIS de 06 horas (T.M.G.)

Table with 10 columns of meteorological data for stations including LA CORUÑA, GIJÓN, LEÓN, etc., at 00 hours.

Table with 10 columns of meteorological data for stations including LA CORUÑA, GIJÓN, LEÓN, etc., at 06 hours.

SYNOPSIS de 12 horas (T.M.G.)

SYNOPSIS de 18 horas (T.M.G.)

Table with 10 columns of meteorological data for stations including LA CORUÑA, GIJÓN, LEÓN, etc., at 12 hours.

Table with 10 columns of meteorological data for stations including LA CORUÑA, GIJÓN, LEÓN, etc., at 18 hours.