



BOLETIN DIARIO

AÑO XXII
2ª Epoca
Núm. 158.

MADRID, JUEVES 7 de JUNIO de 1.973

Dirección postal: Centro de Análisis y Predicción (Ciudad Universitaria), Apartado 285 - Madrid - 3 - (España) - Teléfono: 244 35 00
Fonometeo local: teléfono 094 - Fonometeo España: teléfono 232 69 40 de Madrid

TIEMPO PASADO (de 12 horas de ayer a 12 horas, T.M.G., de hoy):

Nubosidad y precipitaciones: En las últimas 24 horas se registraron precipitaciones moderadas en el Cantábrico, Duero, Centro, Extremadura, Ebro y Cataluña y débiles en el norte de Galicia, Levante, sudeste, La Mancha, bajo Aragón y puntos de Baleares y Canarias. En la mañana de hoy continuaba el cielo cubierto en el cuadrante noroeste peninsular y con nubosidad variable en las demás regiones.

Vientos fuertes: No se registraron.

Temperaturas destacables: Han continuado por debajo de sus valores normales, oscilando las máximas de ayer entre 27º en Córdoba y 12º en Burgos y las mínimas de hoy entre 7º en Cuenca y Soria y 18º en Barcelona. En las capitales canarias la más alta fue de 24º y la más baja de 17 grados.

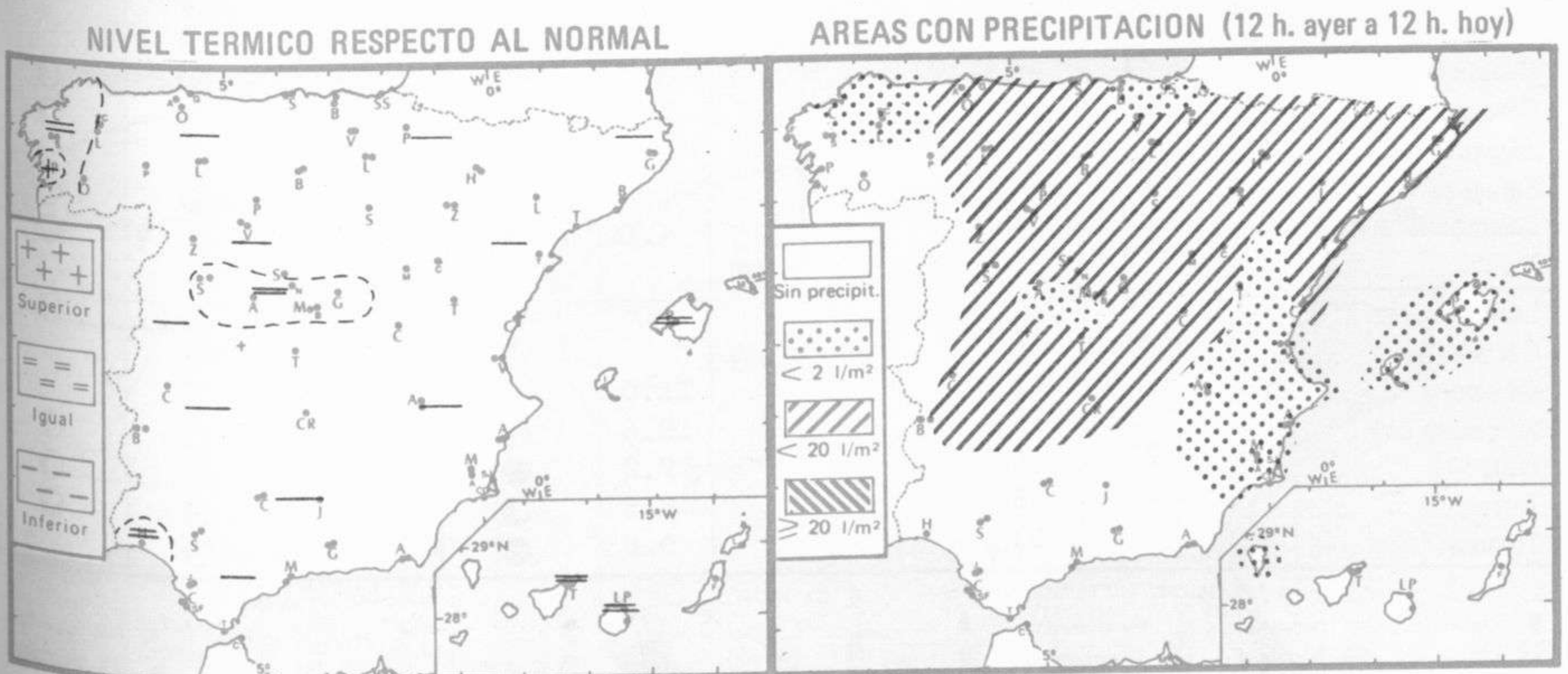
PRONOSTICO PARA MAÑANA:

En el Cantábrico nuboso con algunas precipitaciones débiles. En las demás regiones nubosidad variable con algún chubasco en las regiones del interior y región catalana.

TENDENCIA PARA LOS DIAS 9 Y 10.

Día 9: Parcialmente nuboso en el Cantábrico con algunas nieblas o neblinas durante las primeras horas de la mañana. En las demás regiones, cielo parcialmente nuboso con algún chubasco por la tarde en las zonas del interior.

Día 10: Continuará con análogas características.

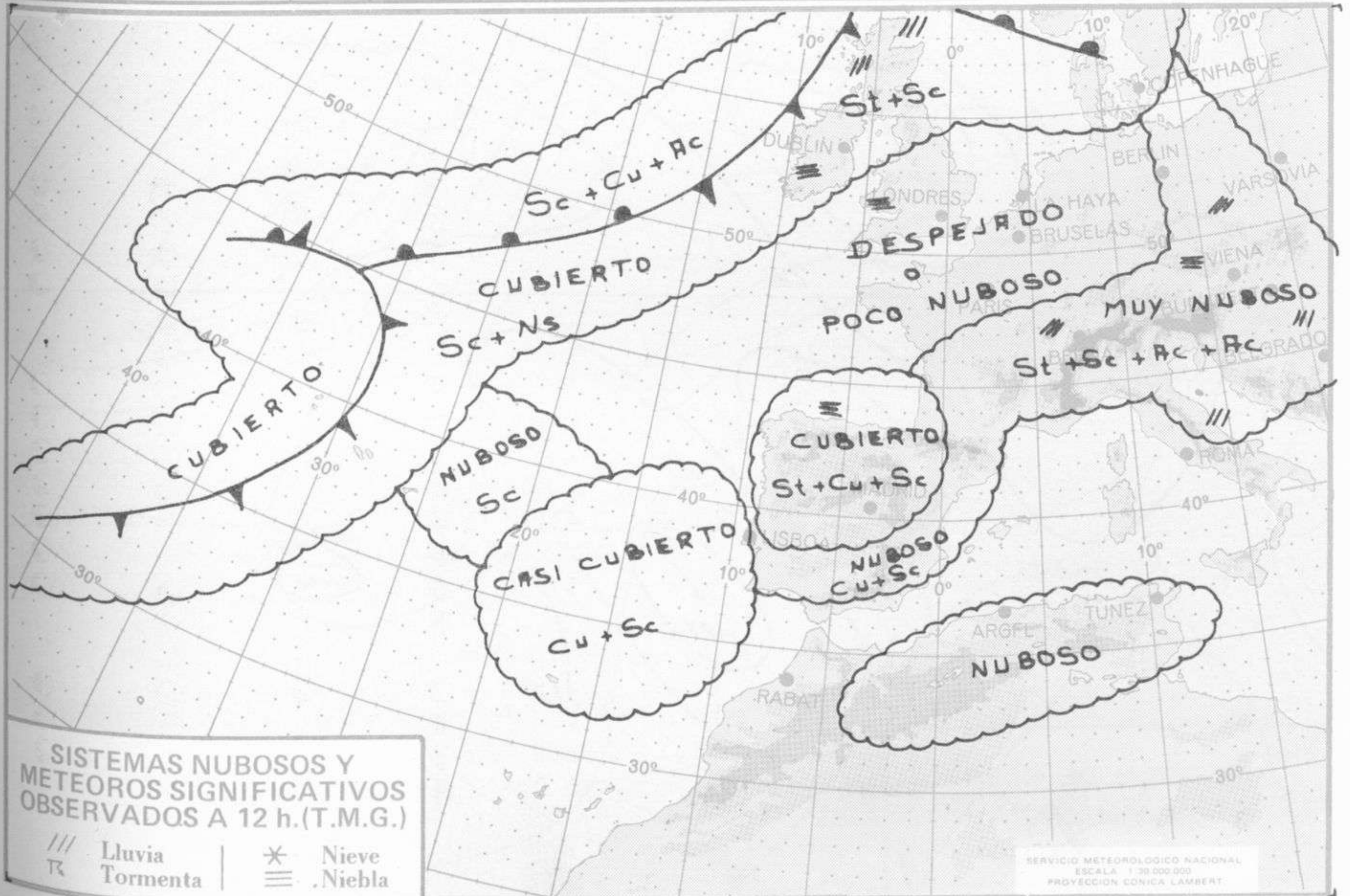


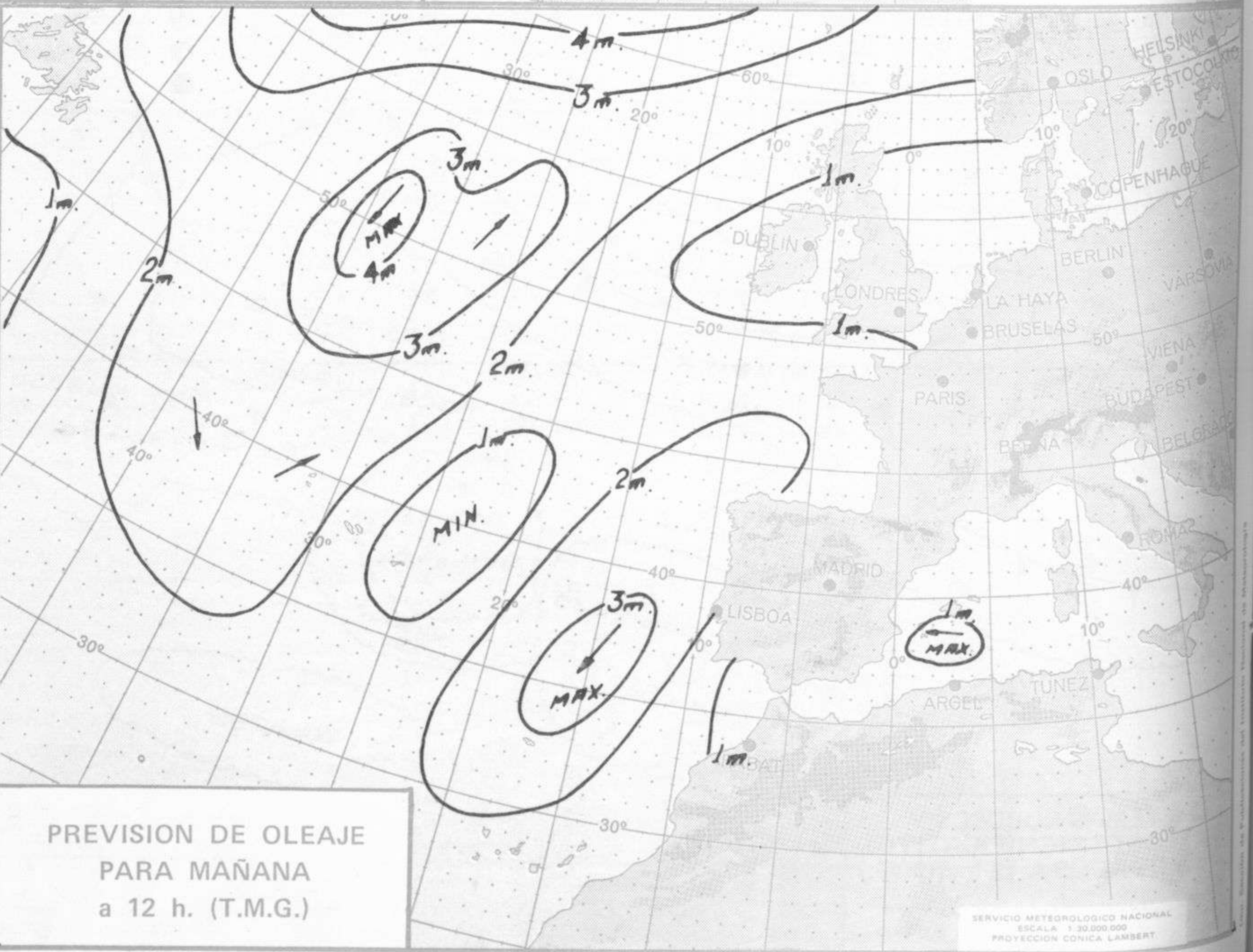
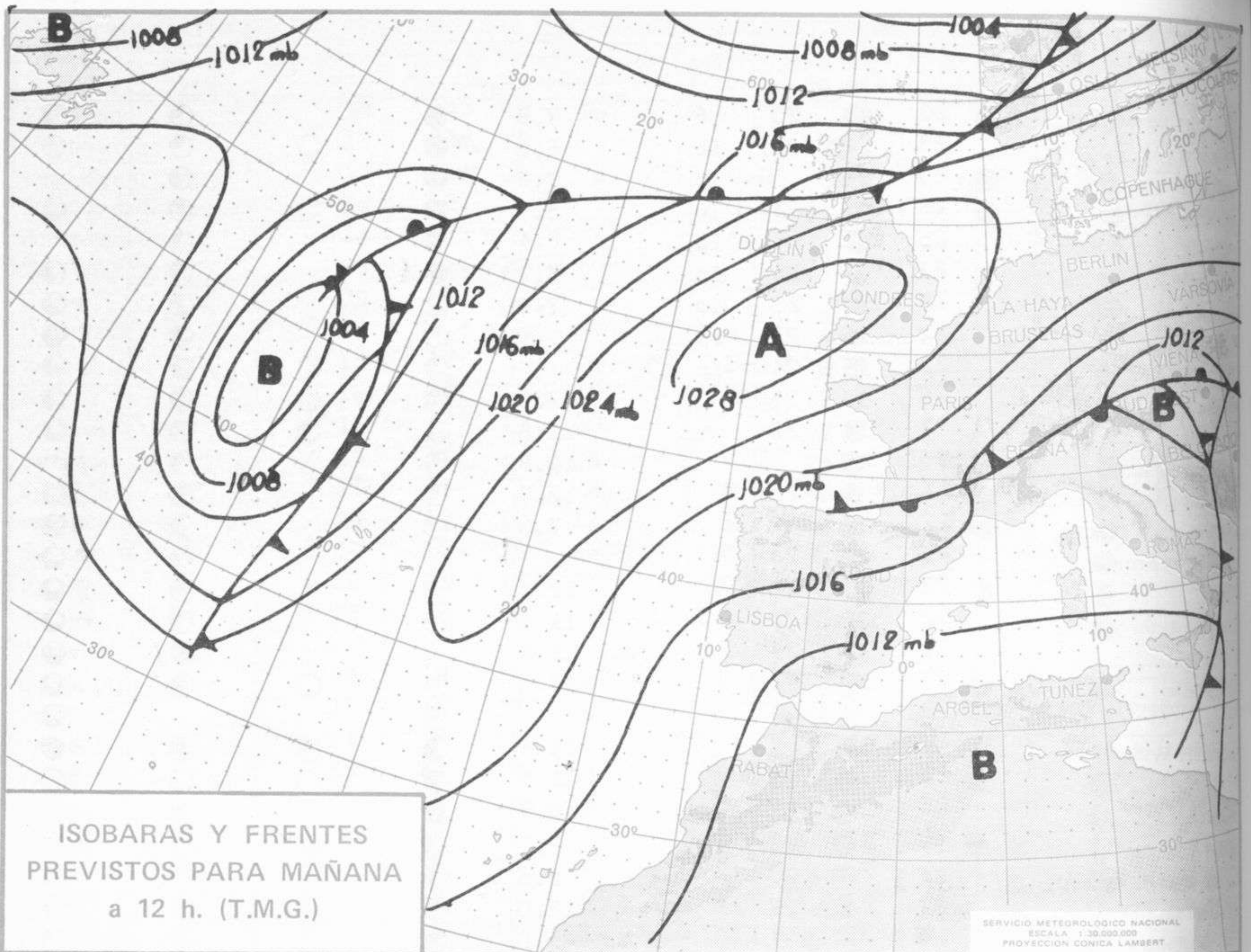
Estaciones	Temperaturas (°C)			Precipitación (l/m²)		Horas de sol ayer	Meteoros significativos			
	Máxima de ayer	Mínima de hoy	12 horas de hoy	06 ayer a 06 hoy	Hoy 06-12		18 horas de ayer	00 horas de hoy	06 horas de hoy	12 horas de hoy
La Coruña	18	14	18	ip			●	●	●	●
Monteventoso	17	11	18				≡●		≡●	●
Lugo (Punto Centro)	14	11	16	ip		0.0	,●	,●	≡●	●
Santiago de Compostela (A)	16	12				0.0	●	●	●	●
Pontevedra	24	16				7.0	●		●	●
Vigo (A)	23	11	22				●	●	●	●
Orense	20	10					●		●	●
Ponferrada	17		18				●		●	●
Asturias (A)	15	12	17	4		0.0	≡●		●	●
Gijón	16	14	17	16		0.0	,●		≡●	●
Santander (A)	15		19	30			≡●		≡●	●
Santander	15	14	19	35		0.0	,●	●	≡●	●
Bilbao (A)	17	13	21	5		0.0	≡●	≡●	≡●	●
San Sebastian/Igueldo	18	13	17	12		1.7	≡●	≡●	≡●	●
San Sebastian (A)	22	15	18	ip		4.3	●		●	●
León (A)	16	11	15	1		0.0	●	●	●	●
Zamora	15	12	16	3	1	0.3	●		≡●	●
Palencia										●
Burgos (A)	11	9	17	10		0.0	≡●	●	●	●
Burgos	12	10	18	9		0.0	≡●		●	●
Valladolid (A)	14	9	15	4		0.0	●		●	●
Valladolid	15	11	17	3	ip	0.0	≡●	●	●	●
Soria	13	7	15	14		0.0	,●		●	●
Salamanca (A)	20	12	18			1.2	●	●	●	●
Avila	13	9	16	6		0.5	≡●		●	●
Segovia	16	9	16	6		1.6	●		●	●
Navacerrada	7	5	19	11		0.0	≡●		●	●
Madrid/Barajas	18	10	21	ip		2.0	●	●	●	●
Madrid (Cdad.Universitaria)	18	10	21	9			●	●	●	●
Guadalajara	19	11		16			●		●	●
Toledo	18	11	20	8		1.2	●		●	●
Cuenca	20	7	20	10		2.9	●		●	●
Molina de Aragón	17	5	18	23		1.0	⚡●		●	●
Ciudad Real	23	10	21	2		4.0	●	●	●	●
Albacete (A)	22	8	21	1		5.4	●	○	●	●
Cáceres	20	14	21	3			●	○	●	●
Badajoz (A)	23	12	23	2		3.5	,●		●	●
Vitoria (A)	15	11	20	16			≡●		≡●	●
Logroño	15	10	20	34		0.0	≡●		≡●	●
Logroño (A)	16	11		39		0.0	,●	●	≡●	●
Pamplona	17	11		23		0.3	≡●		≡●	●
Huesca (A)	21	12	21			5.6	●		○	●
Daroca	18	8	20	30		3.2	⚡●		○	●
Zaragoza (A)	22	13	22	1		2.8	●	●	○	●
Zaragoza	25	13	21	ip			●		≡●	●
Calamocha	20	X	18	ip		4.0	⚡●	●	●	●
Teruel	18		21				●		●	●
Lérida	23	14	22	2		6.6	●		●	●
Gerona (A)	24	14					●		●	●
Barcelona		18				11.0			○	●
Barcelona (A)	23	15	22			10.6	●	●	○	●
Reus (A)	22	15	23	9		9.2	●		○	●
Tarragona	22	16	21	5		8.5	●		○	●
Tortosa	24	13		2		3.8	●		●	●

SIMBOLOS UTILIZADOS EN LOS CUADROS DE METEOROS SIGNIFICATIVOS

- ☉ Llovizna
- ≡ Niebla
- ⚡ Relámpagos
- ▲ Granizo
- Despejado
- Nuboso
- ⚡ NW 30 nudos
- ≡ Lluvia
- ≡ Niebla
- ⚡ Tormenta
- * Nieve
- Poco nuboso
- Cubierto
- ⚡ SW 50 nudos
- ⚡ NE 35 nudos
- ⚡ SE 65 nudos

Estaciones	Temperaturas (°C)			Precipitación (l/m ²)		Horas de sol ayer	Meteoros significativos			
	Máxima de ayer	Mínima de hoy	12 horas de hoy	06 ayer a 06 hoy	Hoy 06-12		18 horas de ayer	00 horas de hoy	06 horas de hoy	12 horas de hoy
Castellón de la Plana	23	14	23	6		7.5	●		☉	☉
Valencia (A)	23	13	23	ip		6.0	/// ●	○	☉	☉
Valencia	23	15		ip		7.3	/// ●		☉	
Alicante (A)	23	13	24	ip		8.7	●	○	☉	☉
Alicante	25	12		ip		8.4	☉		☉	
Murcia (A)	23	12	24	ip		5.7	●		☉	☉
Murcia	25	13	25	ip		7.0	☉		☉	☉
Cartagena	22	15	23	ip			☉		☉	☉
San Javier	22	12	24	ip			☉	○	☉	☉
Sevilla (A)	26	15	25			7.3	☉	○	☉	☉
Córdoba (A)	27	14	25			11.6	☉	☉	☉	☉
Jaén	25	15				10.9	☉		☉	
Granada (A)	25	9	22			12.9	☉		☉	☉
Huelva	23	17	22			7.3	○		☉	☉
Jerez de la Frontera (A) ...	25	12	24				○	○	☉	☉
Cádiz	22	16	20			12.5	○		☉	☉
San Fernando	22	15	23			11.0	○		☉	☉
Tarifa	21	18	21			12.4			☉	☉
Málaga (A)	23	14	24			12.0	☉	○	☉	☉
Almería (A)	22		24				☉		☉	☉
Palma de Mallorca (A)	27	15	26	ip		11.8	☉	☉	☉	☉
Mahón (A)	25	17	24			11.5	☉	○	○	○
Ibiza (A)	25	18	23	ip		9.9	●	☉	☉	☉
Santa Cruz de Tenerife (A)...	18	12	17			7.2	☉	☉	☉	☉
Santa Cruz de Tenerife	24	20	23			8.5	☉		☉	☉
Las Palmas (A)	23	17	22			13.0	☉	☉	☉	☉
Fuerteventura (A)	24	16	21			9.0	☉		☉	☉
Lanzarote (A)	25	15				8.2	☉		☉	☉
Ceuta	22	12	20			11.5	○		☉	☉
Melilla	23	16	23			11.4	○	○	●	●





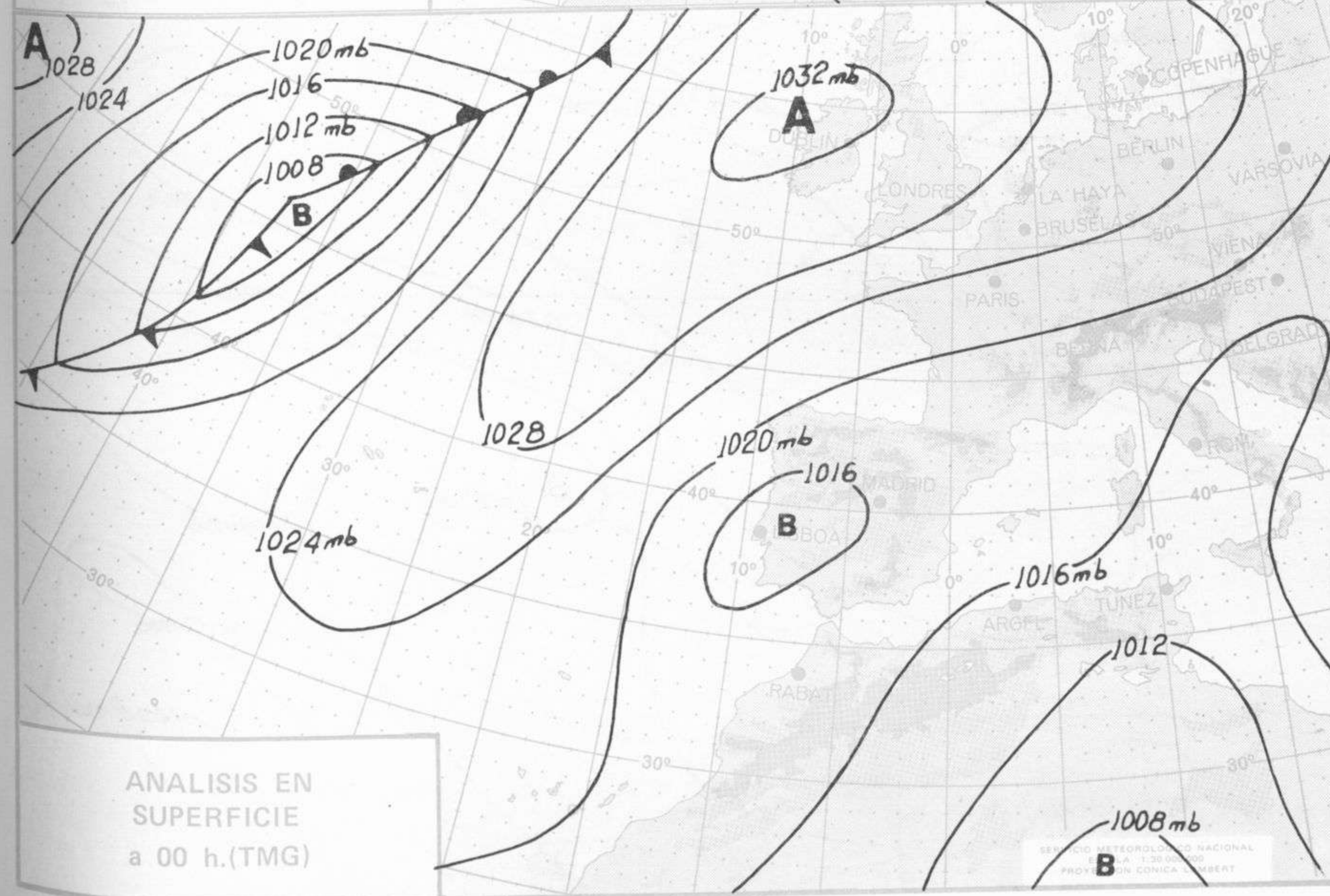
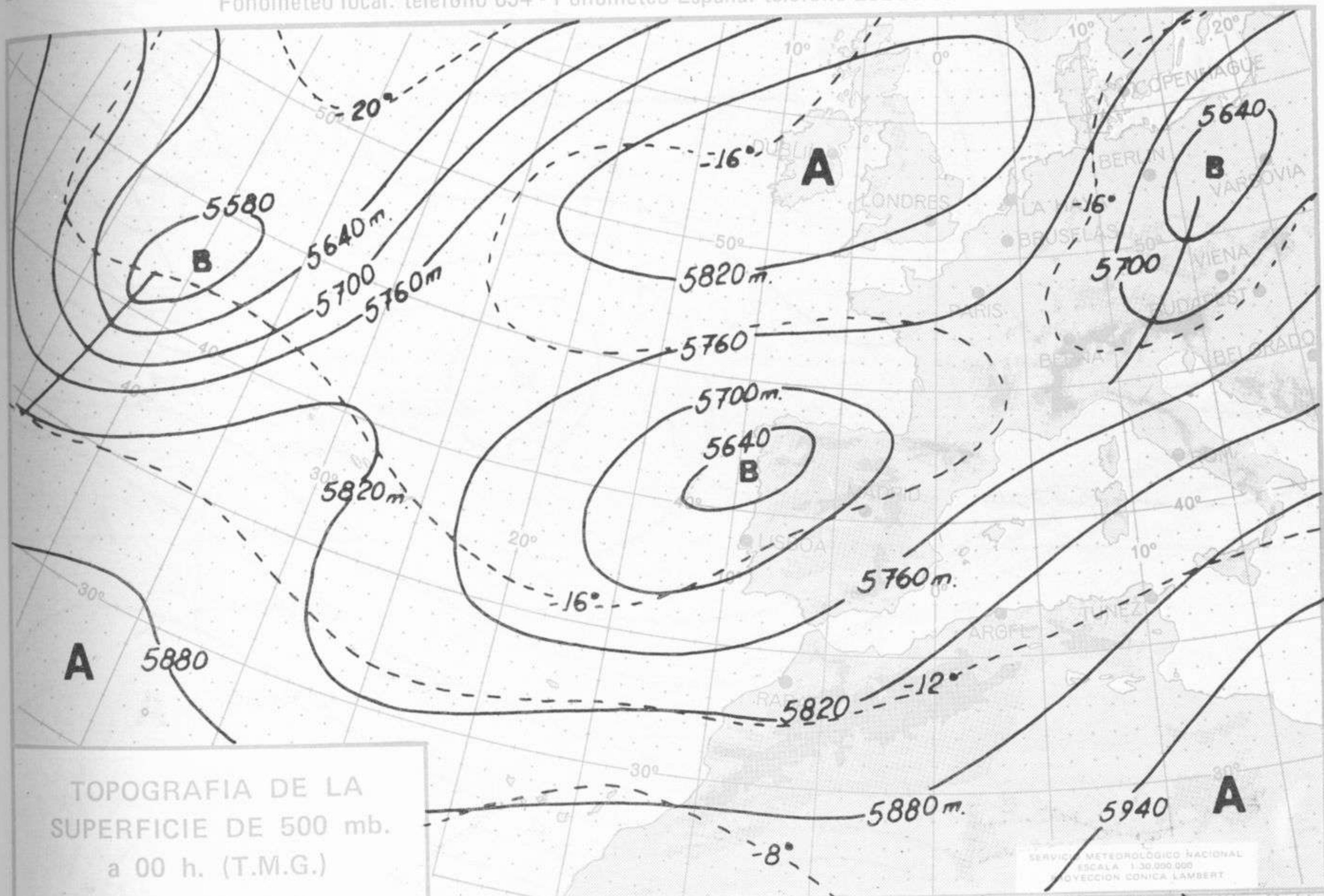


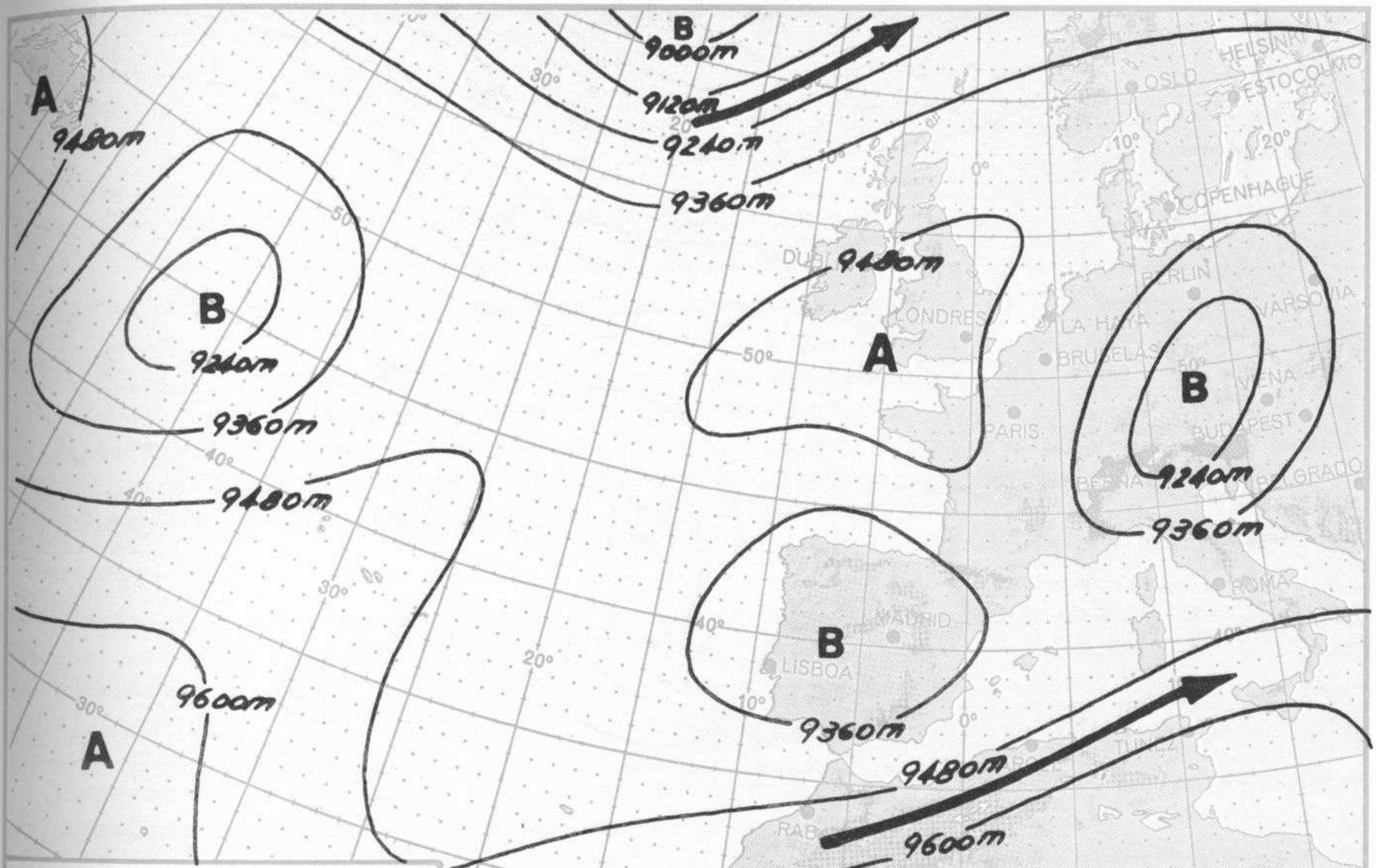
INFORMACION TECNICA DIARIA

Núm. 158

MADRID, JUEVES 7 de JUNIO de 1.973

Dirección postal: Centro de Análisis y Predicción (Ciudad Universitaria), Apartado 285 - Madrid - 3 - (España) - Teléfono: 244 35 00
Fonometeo local: teléfono 094 - Fonometeo España: teléfono 232 69 40 de Madrid

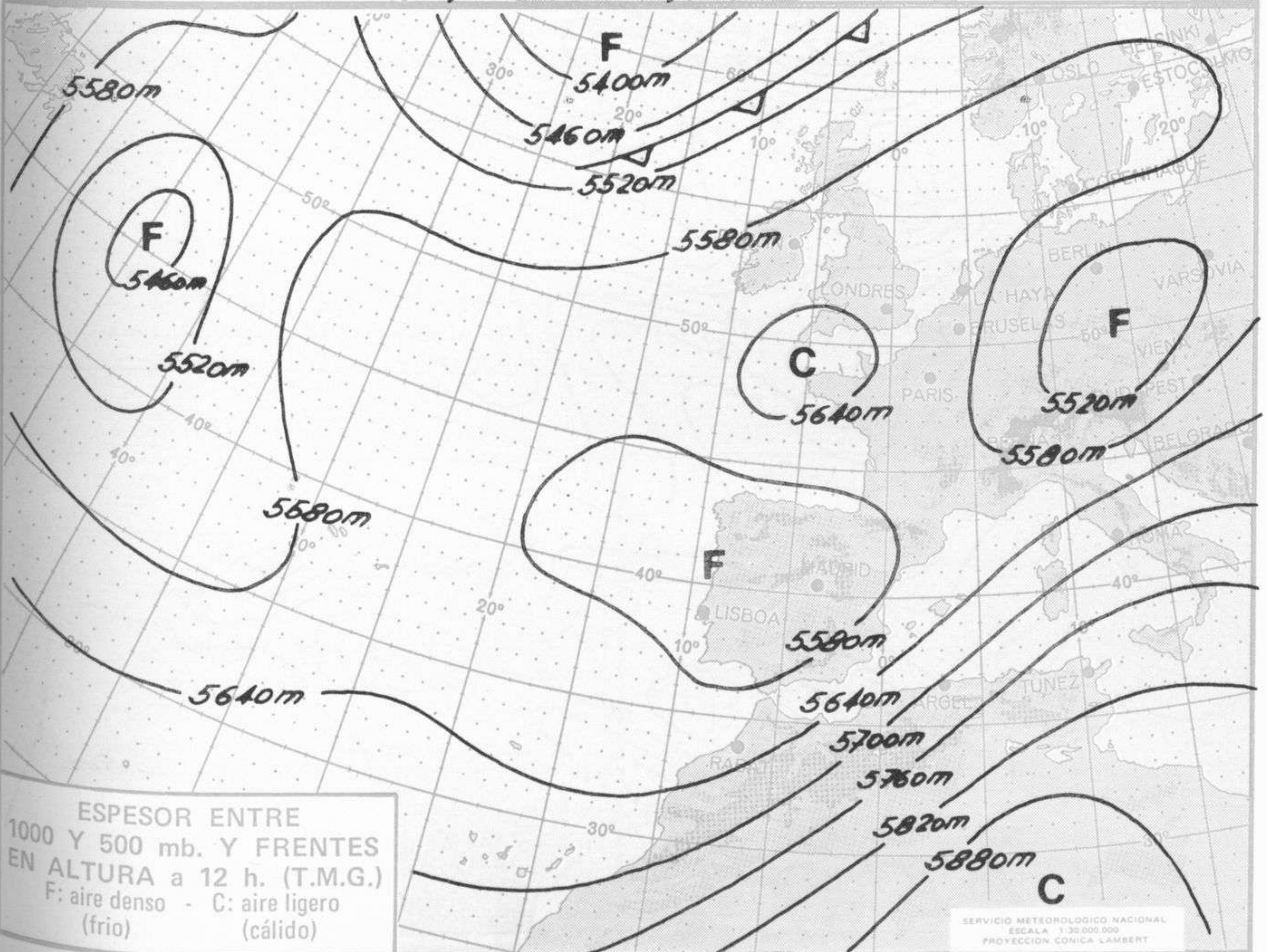




TOPOGRAFIA DE LA SUPERFICIE DE 300 mb. a 12 h. (T.M.G.)

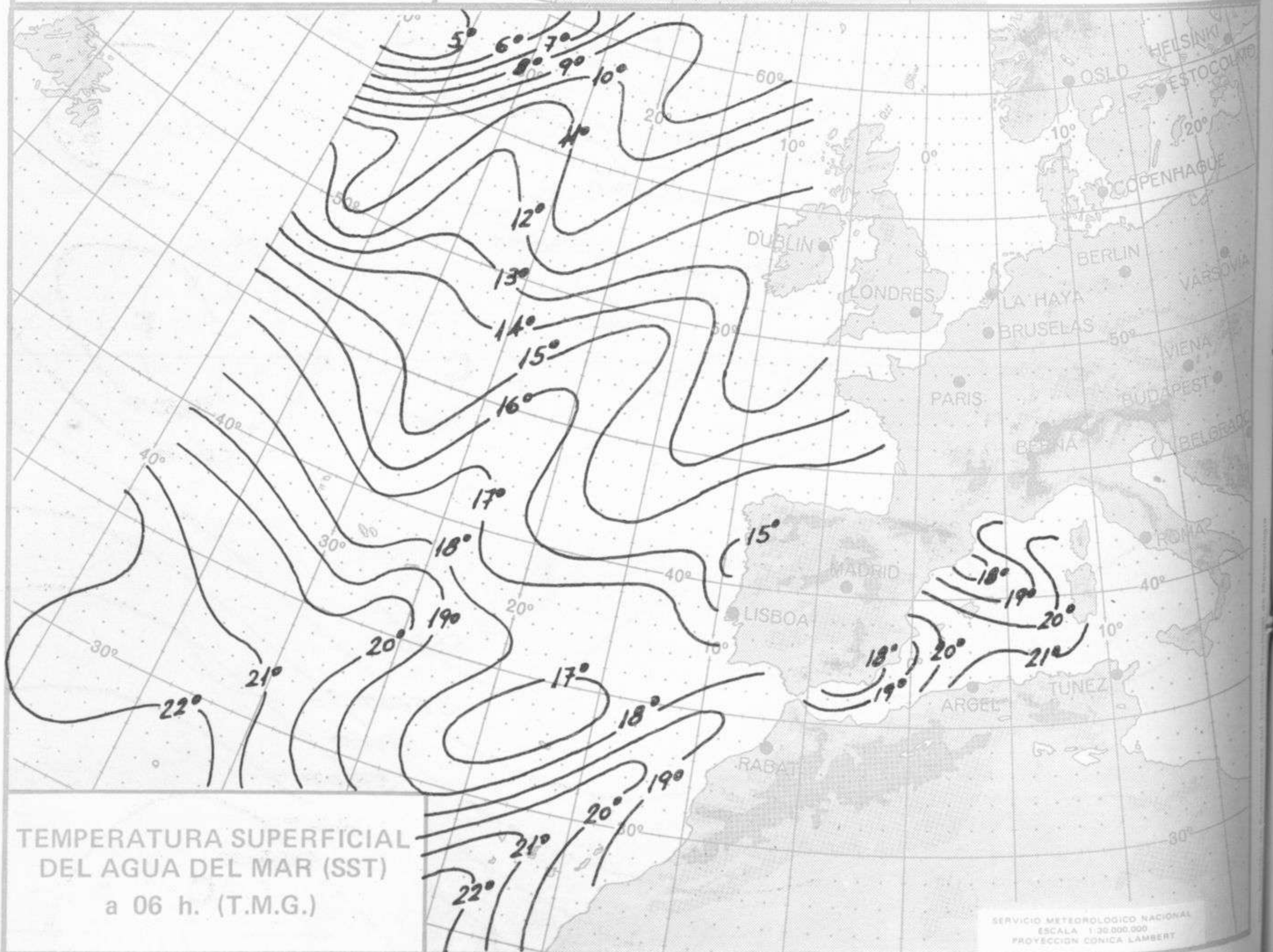
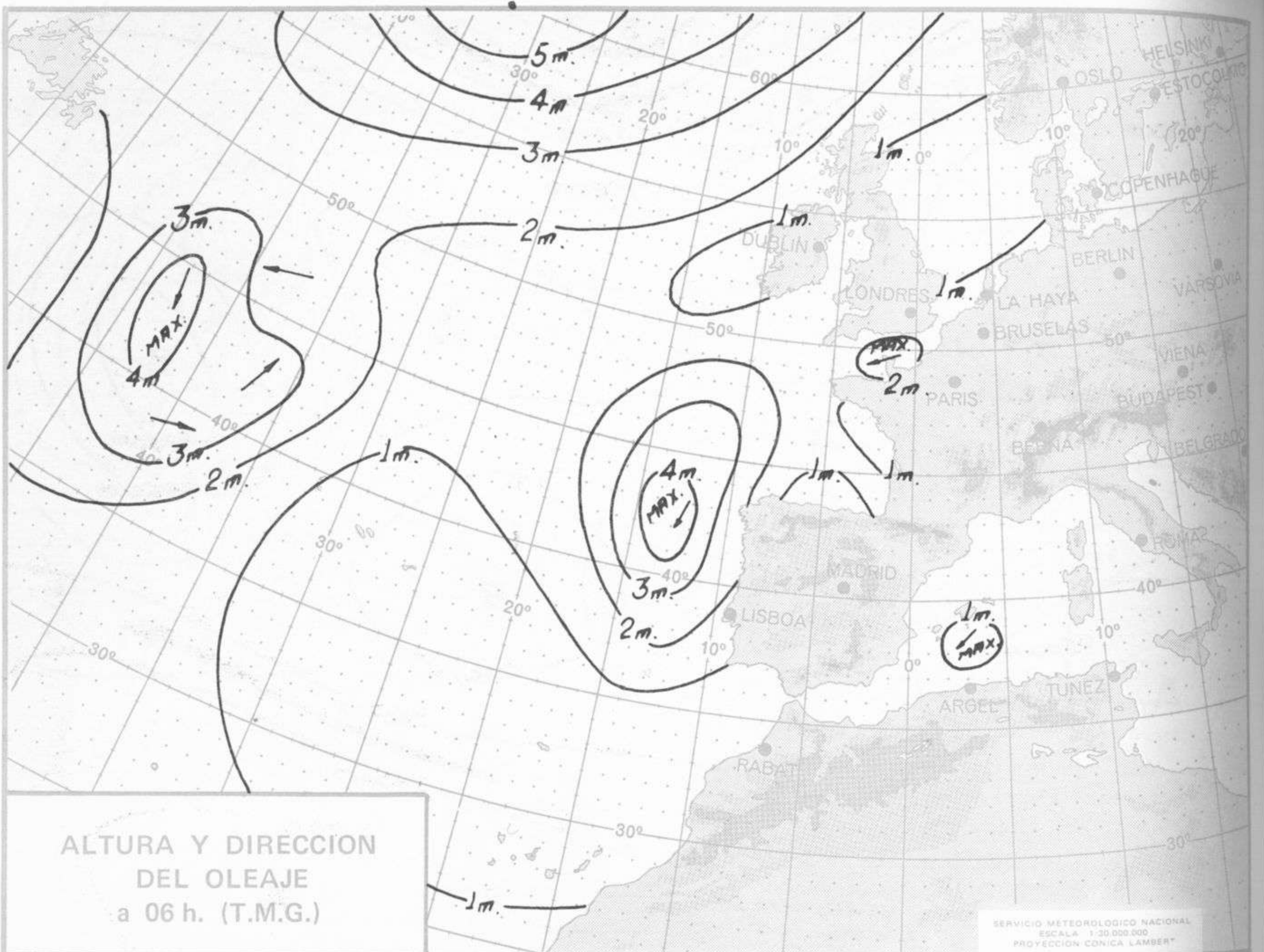
(→) Corriente en chorro

SERVICIO METEOROLOGICO NACIONAL
 ESCALA 1:30.000.000
 PROYECCION CONICA LAMBERT



ESPEJOR ENTRE 1000 Y 500 mb. Y FRENTE EN ALTURA a 12 h. (T.M.G.)
 F: aire denso (frio) - C: aire ligero (cálido)

SERVICIO METEOROLOGICO NACIONAL
 ESCALA 1:30.000.000
 PROYECCION CONICA LAMBERT





COMPLEMENTO A LA INFORMACION TECNICA DIARIA



Dirección postal: Centro de Análisis y Predicción (Ciudad Universitaria), Apartado 285 - Madrid - 3 - (España) - Teléfono: 244 35 00
 Fonometeo local: teléfono 094 - Fonometeo España: teléfono 232 69 40 de Madrid

MADRID, Jueves 7 de JUNIO de 1.973

		R A D I O S O N D E O S																			
		Sondeos a 00 horas (T M G)						Sondeos a 12 horas (T M G)													
		Presiones tipo			Puntos notables			Presiones tipo			Puntos notables										
		PPP	hhh	TT	DD	dd	ff	PPP	TT	DD	PPP	TT	DD	PPP	TT	DD	PPP	TT			
Lo Coruña 08 001	1000	165	12	12	04	10	1013	14	14	241	-61	1000	157	17	46	05	06	1012	18	45	
	850	1499	5	12	05	24	968	8	00	208	-54	850	1519	8	57	06	10	903	9	25	
	700	3062	-4	20	05	25	922	6	00	173	-53	700	3090	-3	56	06	17	885	10	57	
	500	5650	-19	63	04	25	861	5	00			500	5690	-19	67	06	21	805	4	56	
	400	7280	-32	72	04	25	832	5	32			400	7310	-32	64	06	30	663	-5	56	
	300	9240	-48		04	30	790	3	14			300	9280	-48		06	39	640	-5	62	
	250	10420	-59		03	27	738	-1	36			250						517	-17	67	
	200	11830	-54		02	23	700	-4	20			200						348	-40	53	
	150						677	-4	33			150							287	-51	
	100						617	-10	25			100									
	70						569	-11	61			70									
	50						483	-20	74			50									
	30						344	-40	70			30									
	20											20									
Madrid / Barajas 08 221	1000	139					944	13	19			1000	144					946	20	59	
	850	1503	8	22	00	00	790	1	24			850	1529	10	56	20	03	935	16	58	
	700	3091	1	24	22	14	650	-3	05			700	3111	-1	36	18	11	702	-1	33	
	500	5710	-17		24	18	590	-17	32			500	5720	-18		20	23	651	-6	57	
	400	7340	-31		23	22	530	-13	63			400	7350	-31		19	50	616	-6	66	
	300	9300	-48		26	30	294	-49				300	9320	-49		20	30	480	-20		
	250	10490	-48		24	25	268	-52				250	10490	-54		21	35	464	-20		
	200	11960	-49		23	30	258	-48				200	11950	-51		22	38	279	-54		
	150	13830	-52		23	25	105	-54				150	13810	-53		22	40	254	-55		
	100	16400	xx									100						236	-49		
	70											70						150	-53		
	50											50									
	30											30									
	20											20									
Palma de Maiorca / Son Durruti 08 302	1000											1000									
	850											850									
	700											700									
	500											500									
	400											400									
	300											300									
	250											250									
	200											200									
	150											150									
	100											100									
	70											70									
	50											50									
	30											30									
	20											20									

V I E N T O S E N A L T I T U D																												
Indicativo	dia/hora	Tierra		1000m		1500m		2000m		3000m		4000m		5500m		7000m		9000m		10500m		12000m		13500m		16000m		
		dd	ff	dd	ff	dd	ff	dd	ff	dd	ff	dd	ff	dd	ff	dd	ff	dd	ff	dd	ff	dd	ff	dd	ff	dd	ff	

SYNOPSIS de 00 horas (T.M.G.)

SYNOPSIS de 06 horas (T.M.G.)

LA CERUSA
LUGO P. CENTR.
SANTIADE DE C. (A)
VIGO (A)
FERROVIARIA
GIJON
SANTANDER
MILVAC (A)
S. SEBASTIAN (ICCC.)
S. SEBASTIAN (A)
LEON (A)
ZAMORA
VALLADOLID
SERIA
SALAMANCA (A)
AVILA
SEGOVIA
NAVACERRADA
MADRID (A)
TELLEG
CUBA
MILLAS DE ARAGON
CILLAC REAL
ALPACETE (A)
CALHES
PAMPLONA (A)
PAMPLONA (A)
VITORIA (A)
LEON (A)
MILLAS (A)
ZAMORA (A)
CALAMONCA
LEON (A)
GERONA
BARCELONA
PAMPLONA (A)
MILVAC (A)
LEON (A)
CASTELLON
VALLADOLID
ALICANTE (A)
MURCIA (A)
SAN JAVIER (A)
SEVILLA (A)
CARRERA
MADRID (A)
MILLAS
JEREZ DE LA F. (A)
CANTABRIA
MADRID (A)
ALPACETE (A)
PALMA DE M. (A)
MADRID (A)
IBIZA (A)
IZACA
S.C. DE TENERIFE (A)
S.C. DE TENERIFE
LAS PALMAS (A)
PUERTO VENTURA (A)
LANZAROTE (A)
CELTA
MILLAS
VILLA CISNEROS (A)

Table with 6 columns: Station code, 5-digit code, 5-digit code, 5-digit code, 5-digit code, 5-digit code. Rows include stations like LA CERUSA, LUGO P. CENTR., etc.

Table with 6 columns: Station code, 5-digit code, 5-digit code, 5-digit code, 5-digit code, 5-digit code. Rows include stations like LA CERUSA, LUGO P. CENTR., etc.

SYNOPSIS de 12 horas (T.M.G.)

SYNOPSIS de 18 horas (T.M.G.)

LA CERUSA
LUGO P. CENTR.
SANTIADE DE C. (A)
VIGO (A)
FERROVIARIA
GIJON
SANTANDER
MILVAC (A)
S. SEBASTIAN (ICCC.)
S. SEBASTIAN (A)
LEON (A)
ZAMORA
VALLADOLID
SERIA
SALAMANCA (A)
AVILA
SEGOVIA
NAVACERRADA
MADRID (A)
TELLEG
CUBA
MILLAS DE ARAGON
CILLAC REAL
ALPACETE (A)
CALHES
PAMPLONA (A)
PAMPLONA (A)
VITORIA (A)
LEON (A)
MILLAS (A)
ZAMORA (A)
CALAMONCA
LEON (A)
GERONA
BARCELONA
PAMPLONA (A)
MILVAC (A)
LEON (A)
CASTELLON
VALLADOLID
ALICANTE (A)
MURCIA (A)
SAN JAVIER (A)
SEVILLA (A)
CARRERA
MADRID (A)
MILLAS
JEREZ DE LA F. (A)
CANTABRIA
MADRID (A)
ALPACETE (A)
PALMA DE M. (A)
MADRID (A)
IBIZA (A)
IZACA
S.C. DE TENERIFE (A)
S.C. DE TENERIFE
LAS PALMAS (A)
PUERTO VENTURA (A)
LANZAROTE (A)
CELTA
MILLAS
VILLA CISNEROS (A)

Table with 6 columns: Station code, 5-digit code, 5-digit code, 5-digit code, 5-digit code, 5-digit code. Rows include stations like LA CERUSA, LUGO P. CENTR., etc.

Table with 6 columns: Station code, 5-digit code, 5-digit code, 5-digit code, 5-digit code, 5-digit code. Rows include stations like LA CERUSA, LUGO P. CENTR., etc.