

BOLETIN DIARIO

AÑO XXII
2ª Epoca
Núm. 127.

MADRID, LUNES 7 de MAYO de 1.973

Dirección postal: Centro de Análisis y Predicción (Ciudad Universitaria), Apartado 285 - Madrid - 3 - (España) - Teléfono: 244 35 00
Fonometeo local: teléfono 094 - Fonometeo España: teléfono 232 69 40 de Madrid

TIEMPO PASADO (de 12 horas de ayer a 12 horas, T.M.G., de hoy):

Nubosidad y precipitaciones: Se registraron precipitaciones intensas o moderadas en Galicia, Cantábrico y cabeceras del Duero y Ebro y débiles en el resto del Duero y puntos del sistema Central. Destacan los 25 litros por metro cuadrado recogidos en Santiago de Compostela. En la mitad sur peninsular predominó el cielo despejado y en el resto nubosidad variable.

Vientos fuertes: Han soplado vientos fuertes del norte en Canarias, del oeste en el bajo Duero y algunas rachas del norte en el Cantábrico.

Temperaturas destacables: En el litoral mediterráneo fueron ligeramente superiores a las normales y en las demás regiones por lo general permanecieron inferiores a ellas. Las máximas de ayer oscilaron entre 29º en Castellón y 12º en la meseta superior. Hoy las mínimas han variado entre 3º en Teruel y 14º en Valencia.

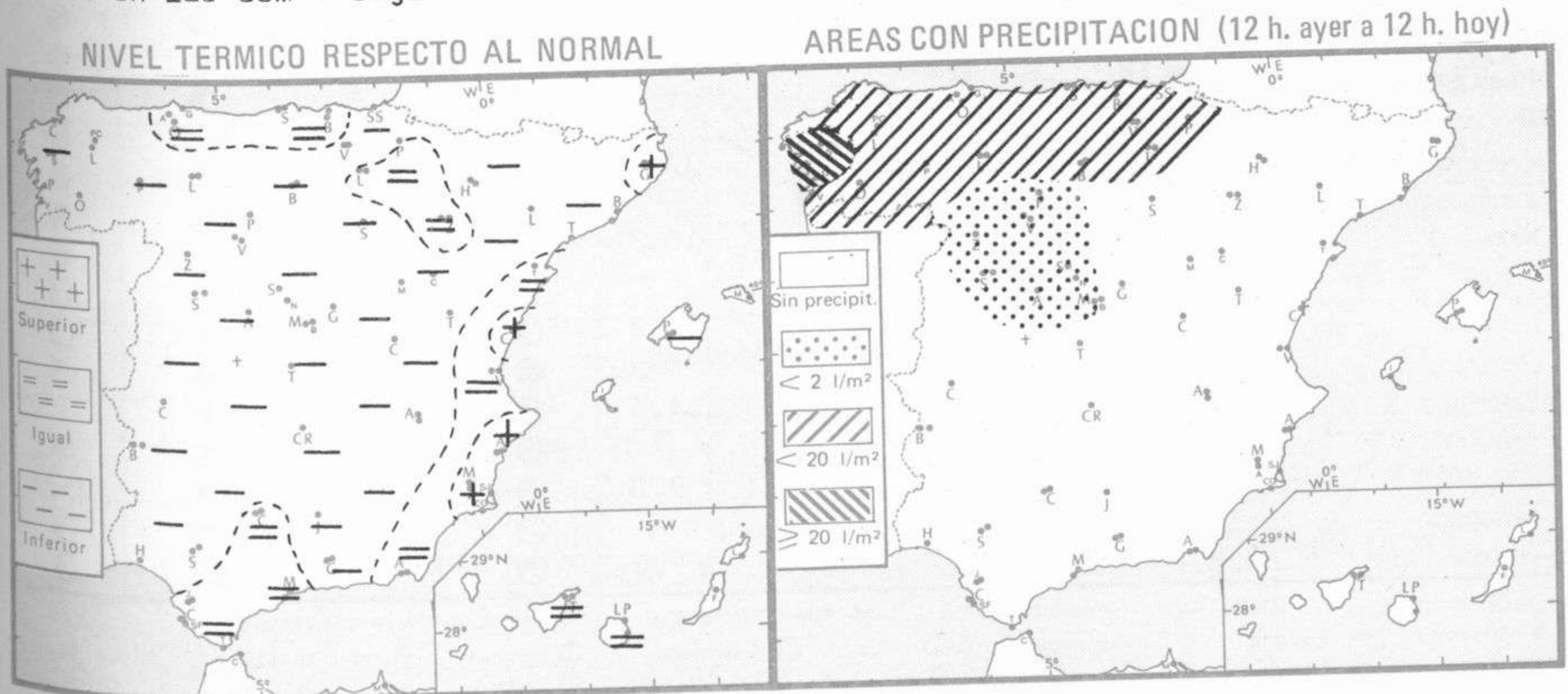
PRONOSTICO PARA MAÑANA:

Nuboso con chubascos en el Cantábrico. En Cataluña, Baleares y Levante, parcialmente nuboso con alguna precipitación dispersa. Durante el día irá mejorando el tiempo de Norte a Sur. En las demás regiones alguna nubosidad de evolución diurna con algún chubasco en los sistemas montañosos, principalmente en su ladera norte.

TENDENCIA PARA LOS DIAS9 Y 10.

Día 9: Chubascos en el Cantábrico. Nubosidad de evolución diurna en las zonas del interior. Poco nuboso en las demás regiones.

Día 10: Parcialmente nuboso con algún chubasco en el área del golfo de Vizcaya. Poco nuboso en las demás regiones.

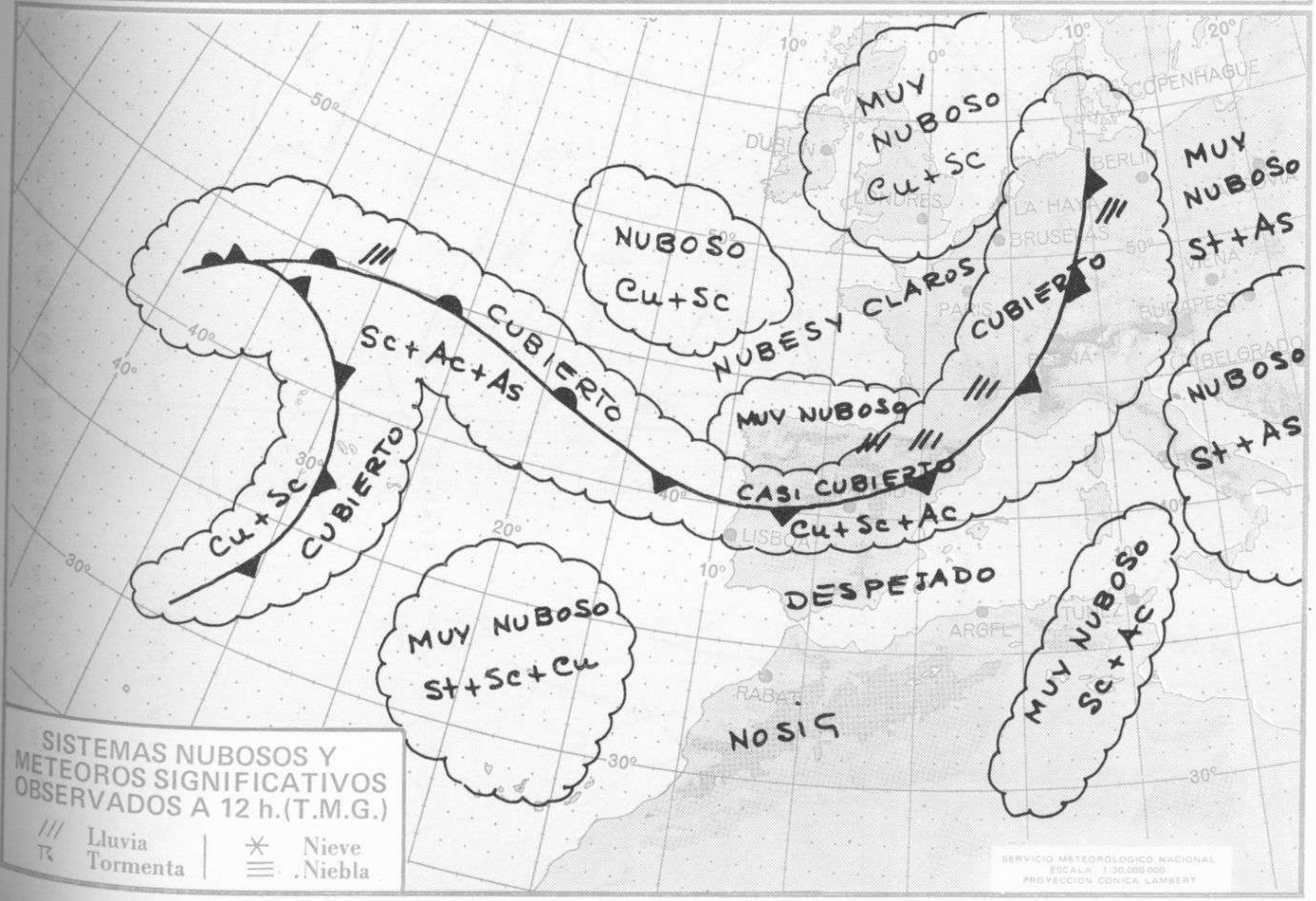


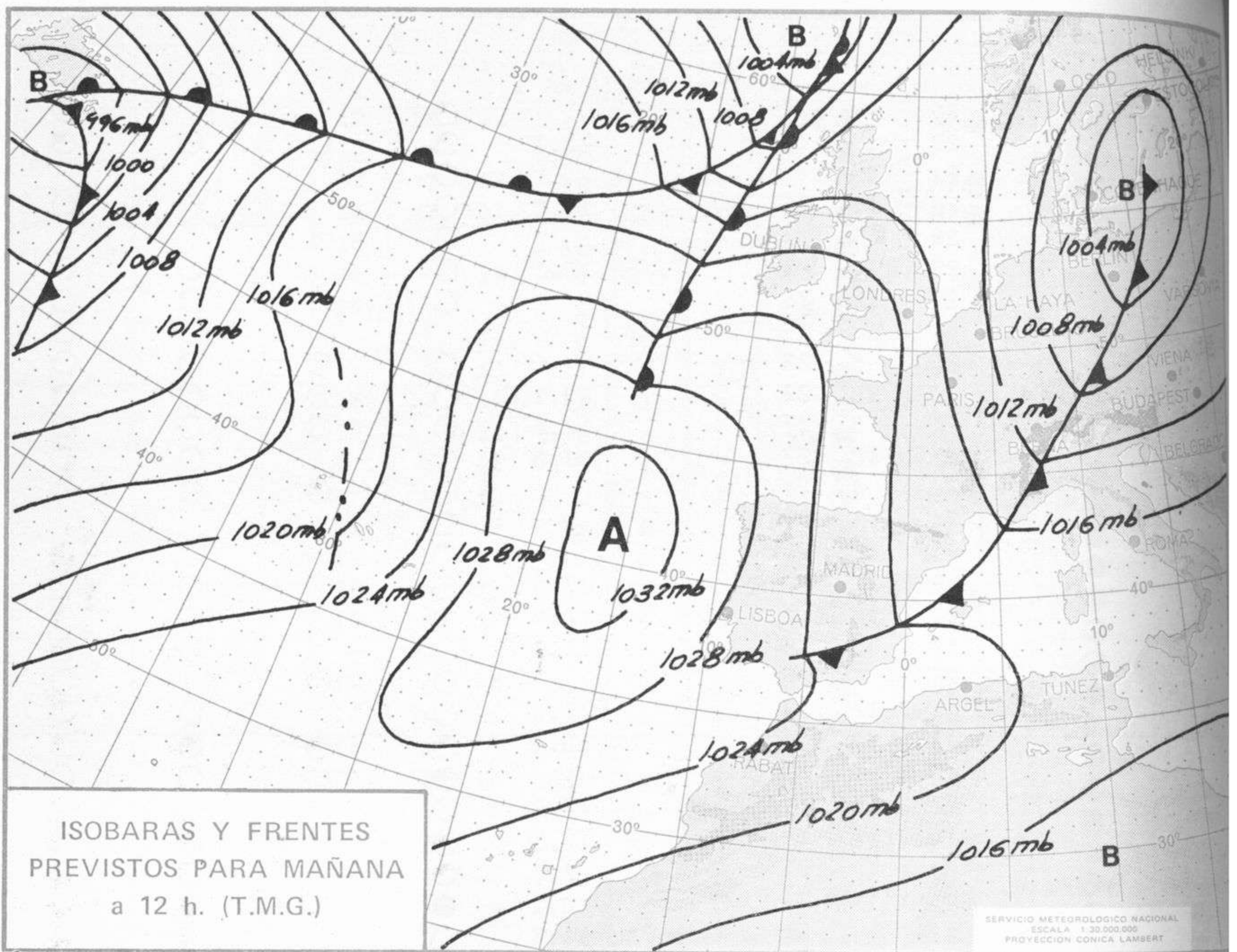
Estaciones	Temperaturas (°C)			Precipitación (l/m²)		Horas de sol ayer	Meteoros significativos			
	Máxima de ayer	Mínima de hoy	12 horas de hoy	06 ayer a 06 hoy	Hoy 06-12		18 horas de ayer	00 horas de hoy	06 horas de hoy	12 horas de hoy
La Coruña	15	10	13	11			/// ●	/// ●	○	○
Monteventoso	13	8		12			●		○	○
Lugo (Punto Centro)	12	7	12	10		1.0	●	/// ●	●	○
Santiago de Compostela (A)	11	7	11	27	ip	0.1	/// ●	/// ●	●	○
Pontevedra	16			ip			●			○
Vigo (A)	14	X	13	3	3		●	●	/// ●	○
Orense	14			1			/// ●			○
Ponferrada		8	13	6	ip				/// ●	○
Asturias (A)	17	8	13	13	2	2.8	●		/// ●	○
Gijón	18	10	14	11	1	3.0	●		/// ●	○
Santander (A)	18		13	1	2		/// ●			○
Santander	13	8	12	8	1	7.0	/// ●	●	/// ●	○
Bilbao (A)	19	10	13	2	4	6.9	○	○	/// ●	/// ●
San Sebastian/Igueldo	16	9	9	ip	6	9.0	●	○	●	/// ●
San Sebastian (A)	19	9	11	ip	4	9.0	●		●	○
León (A)	12	6	11	1	1		●	●	' ●	○
Zamora	13	8	12	ip	ip	9.4	○		○	○
Palencia		7							○	○
Burgos (A)	10	6	5	ip	3	2.8	●	○	●	○
Burgos	12	6	6	ip	1	5.0	●		●	○
Valladolid (A)	12	4				6.6	○		●	○
Valladolid	13	7	12		ip	4.8	●	○	●	○
Soria	12	5	8		ip	10.9	○		●	○
Salamanca (A)	13	6	11		ip	6.4	○	○	●	/// ●
Avila	12	4	12			11.3	○		○	○
Segovia	13	6	11			7.5	○		●	○
Navacerrada	6	0	3			7.8	●		/// ●	○
Madrid/Barajas	20	7	15			11.7	○	○	○	/// ●
Madrid (Cdad.Universitaria)	17	6	18				○	○	○	○
Guadalajara	20						○		○	○
Toledo	19						○		○	○
Cuenca	17	3	16			12.6	○		○	○
Molina de Aragón			14						○	○
Ciudad Real	20	5	19			12.7	○	○	○	○
Albacete (A)	20	5	20			13.0	○	○	○	○
Cáceres	18	6	18				○		○	○
Badajoz (A)	20	7	18			13.0	○		○	○
Vitoria (A)	16	8	7	ip	7		●		●	/// ●
Logroño	17	11	13		5	9.2	●		○	/// ●
Logroño (A)	17	11	9		3	0.1	●	○	○	/// ●
Pamplona	16	11	8		4	8.0	●		○	/// ●
Huesca (A)	18	8	16			11.7	○		○	○
Daroca	18		14				○		○	○
Zaragoza (A)	21	12	17			12.3	○	○	○	○
Zaragoza	24	9	18				○	○	○	○
Calamocha	19	2	16			10.3	○	○	○	○
Teruel	20	3	20				○		○	○
Lérida	21	12	20			11.8	○		○	○
Gerona (A)	24	6	22	1			○		/// ●	○
Barcelona	17	12		15		4.6	○		○	○
Barcelona (A)	18	12	20	32		X	○	○	○	○
Reus (A)	19	9		2		9.0	○		○	○
Tarragona	20	10	21	1			○		○	○
Tortosa	25	12	22			9.8	○		○	○

SIMBOLOS UTILIZADOS EN LOS CUADROS DE METEOROS SIGNIFICATIVOS

- ☉ Llovizna
- ☁ Neblina
- ⚡ Relámpagos
- ▲ Granizo
- Despejado
- ☉ Nuboso
- ☙ NW 30 nudos
- /// Lluvia
- ☁ Niebla
- ⚡ Tormenta
- * Nieve
- Poco nuboso
- Cubierto
- ☙ SW 50 nudos
- ☙ NE 35
- ☙ SE 65

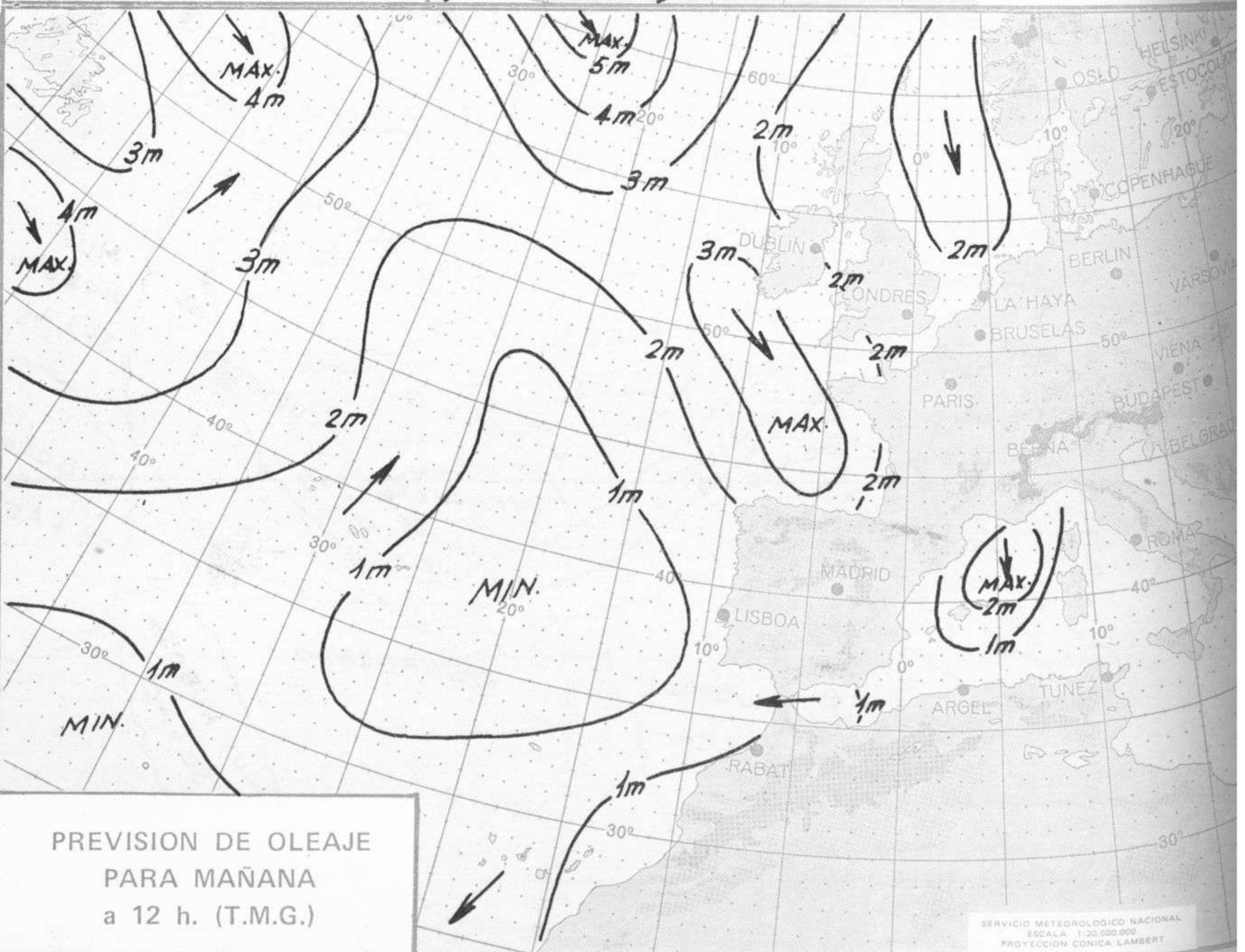
Estaciones	Temperaturas (°C)			Precipitación (l/m ²)		Horas de sol ayer	Meteoros significativos			
	Máxima de ayer	Mínima de hoy	12 horas de hoy	06 ayer a 06 hoy	Hoy 06-12		18 horas de ayer	00 horas de hoy	06 horas de hoy	12 horas de hoy
Castellón de la Plana ...	29						☉			☉
Valencia (A) ...	23	11	26			12.1	☉	☉	☉	☉
Valencia ...	21						☉			
Alicante (A) ...	26	11	26			13.0	☉		☉	☉
Alicante ...	26	7					☉			
Murcia (A) ...	25	10	25			13.1	☉		☉	☉
Murcia ...	27	12	26				☉			
Cartagena ...		12	15							
San Javier ...	25	8	22				☉	☉	☉	☉
Sevilla (A) ...	24	10	22			13.1	☉	☉	☉	☉
Córdoba (A) ...	24	5	22			12.2	☉	☉	☉	☉
Jaén ...	22	10	22			13.0	☉			
Granada (A) ...	22	4	21				☉	☉	☉	☉
Huelva ...	24						☉			
Jerez de la Frontera (A) ...	23	10	22				☉	☉	☉	☉
Cádiz ...	19	13	20			13.0	☉			
San Fernando ...	20	12	22			12.4	☉			
Tarifa ...	17	13	18			11.3	☉			
Málaga (A) ...	26		28				☉	☉	☉	☉
Almería (A) ...	21	12	19			12.5	☉		☉	☉
Palma de Mallorca (A) ...	23	7	20			10.4	☉	☉	☉	☉
Mahón (A) ...	20	11	20				☉	☉	☉	☉
Ibiza (A) ...	22	14	19			12.4	☉	☉	☉	☉
Santa Cruz de Tenerife (A)...	19	10	17			12.1	☉	☉	☉	☉
Santa Cruz de Tenerife ...	22	17	21			12.0	☉			
Las Palmas (A) ...	21	17	21			10.7	☉			
Fuerteventura (A) ...	23	17	21			11.7	☉			
Lanzarote (A) ...	X	15	24			11.6	☉			
Ceuta ...			19							
Melilla ...	22	X	24				☉			☉





ISOBARAS Y FRENTES
PREVISTOS PARA MAÑANA
a 12 h. (T.M.G.)

SERVICIO METEOROLÓGICO NACIONAL
ESCALA 1:30.000.000
PROYECCION CONICA LAMBERT



PREVISION DE OLEAJE
PARA MAÑANA
a 12 h. (T.M.G.)

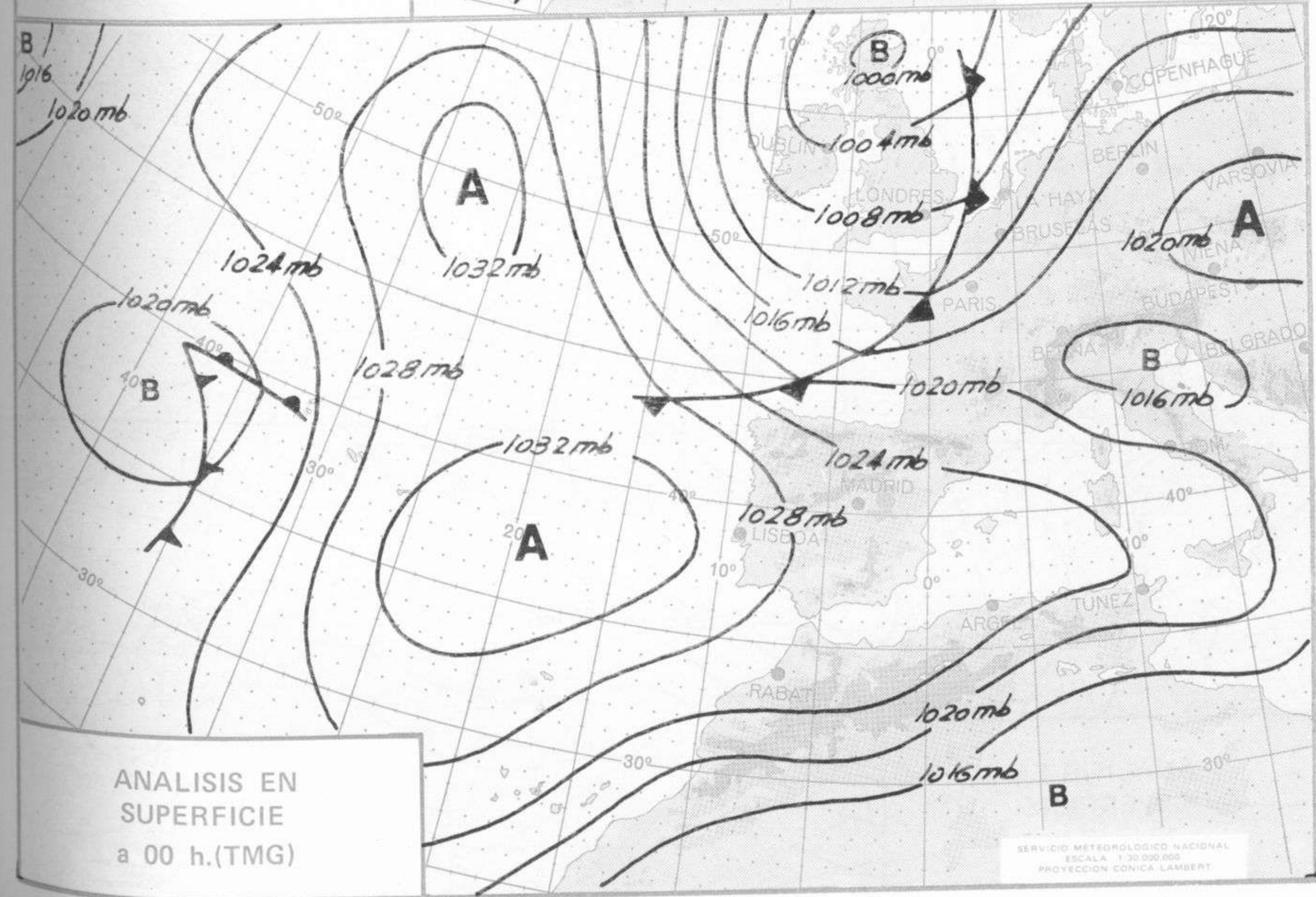
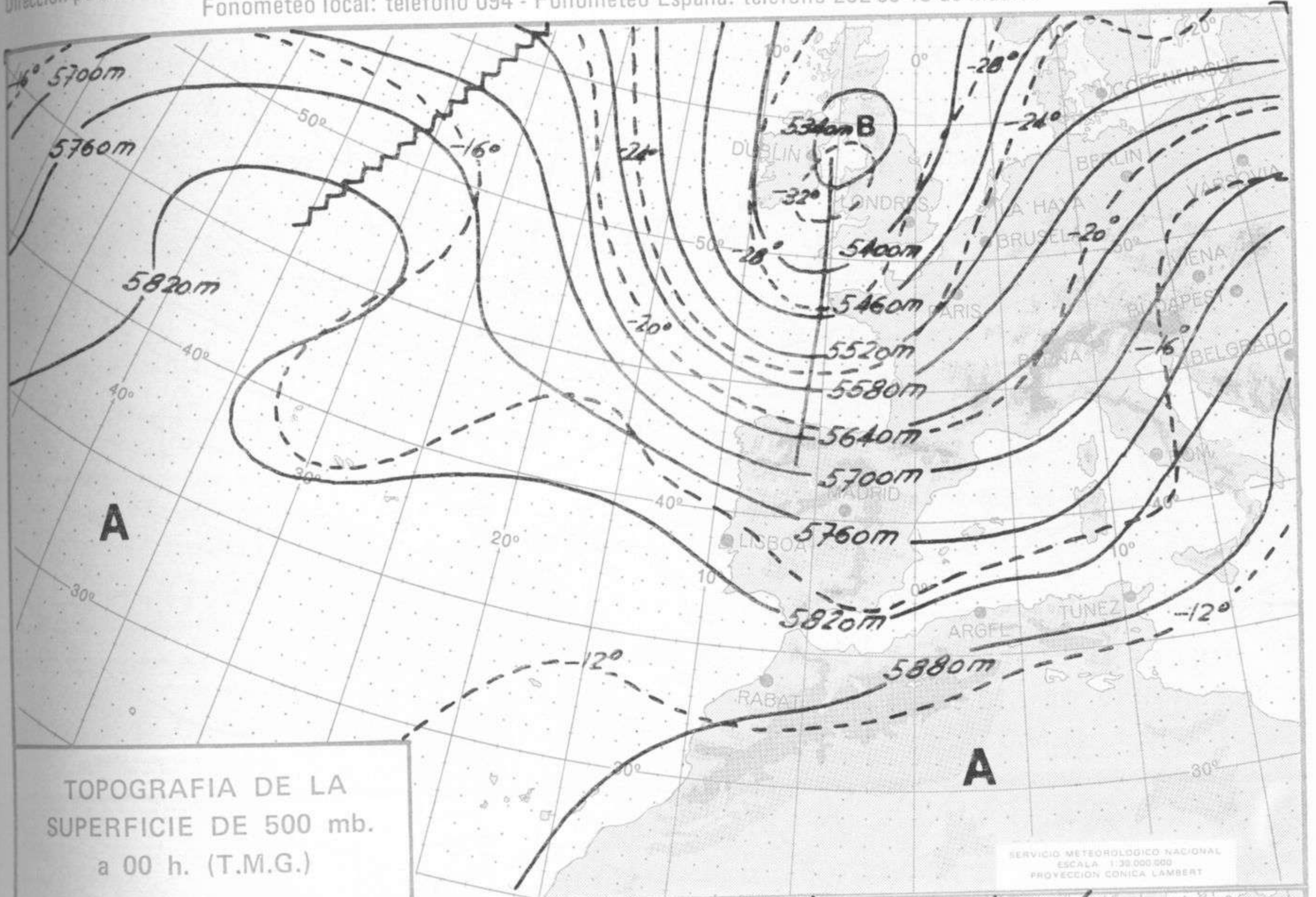
SERVICIO METEOROLÓGICO NACIONAL
ESCALA 1:30.000.000
PROYECCION CONICA LAMBERT

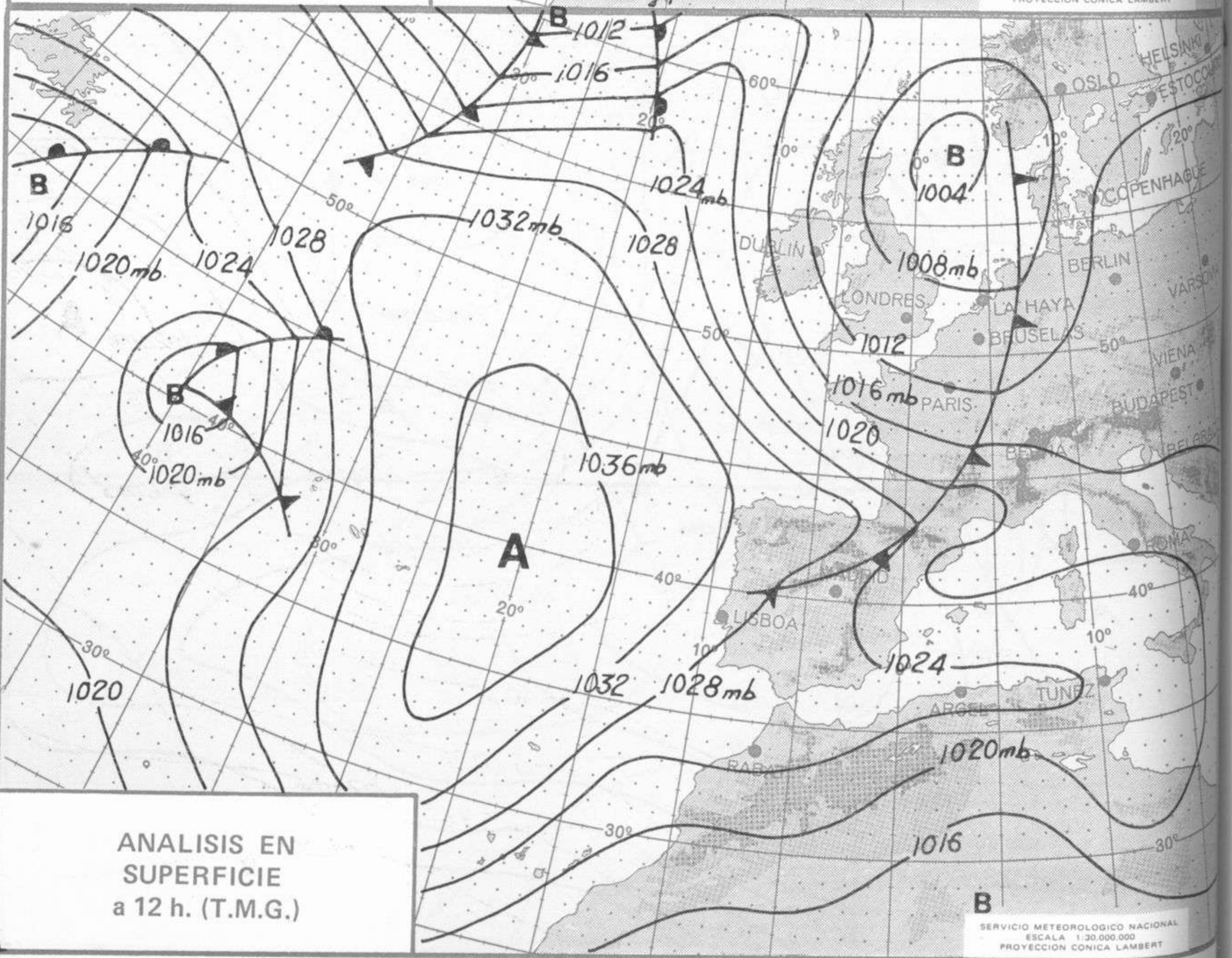
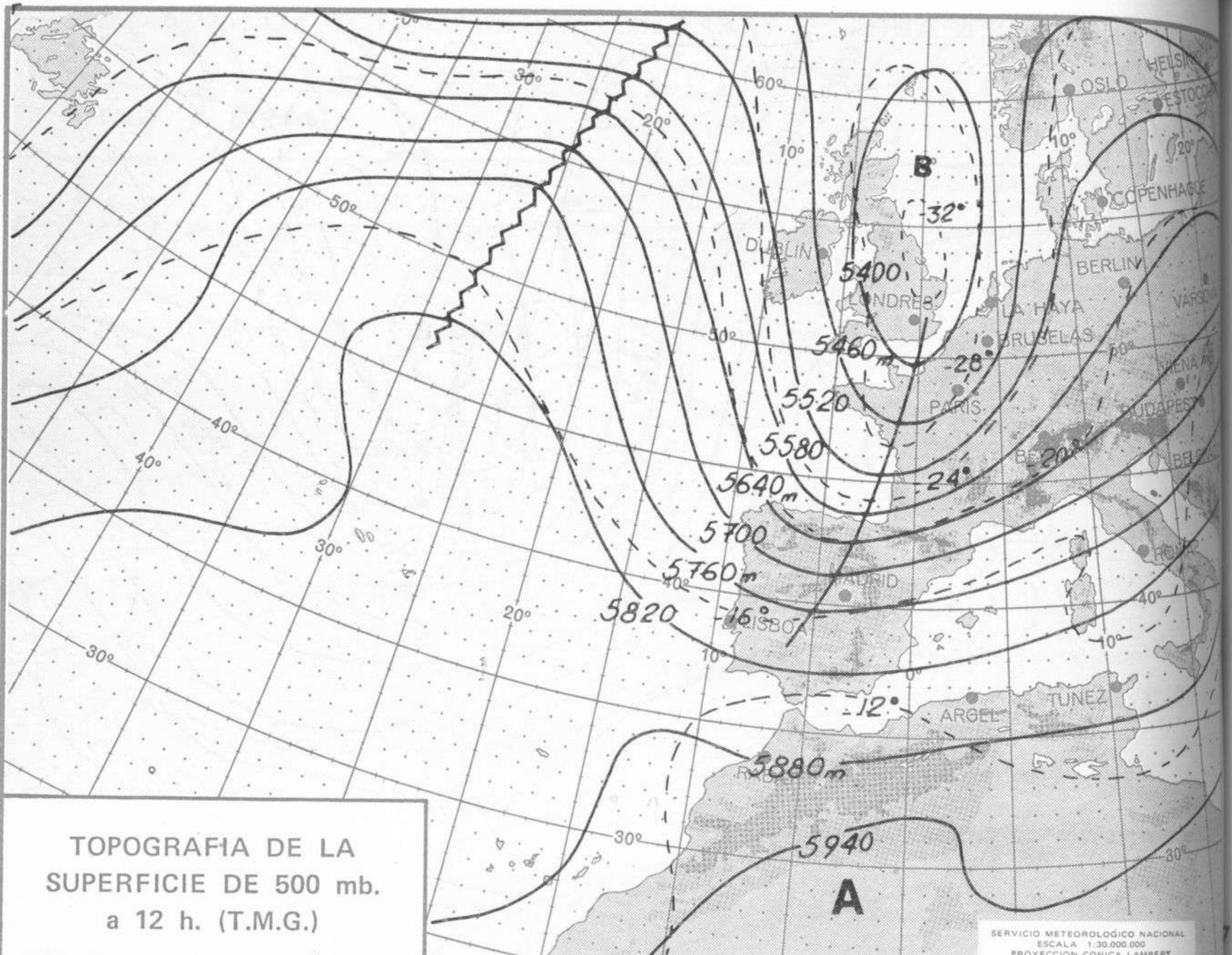


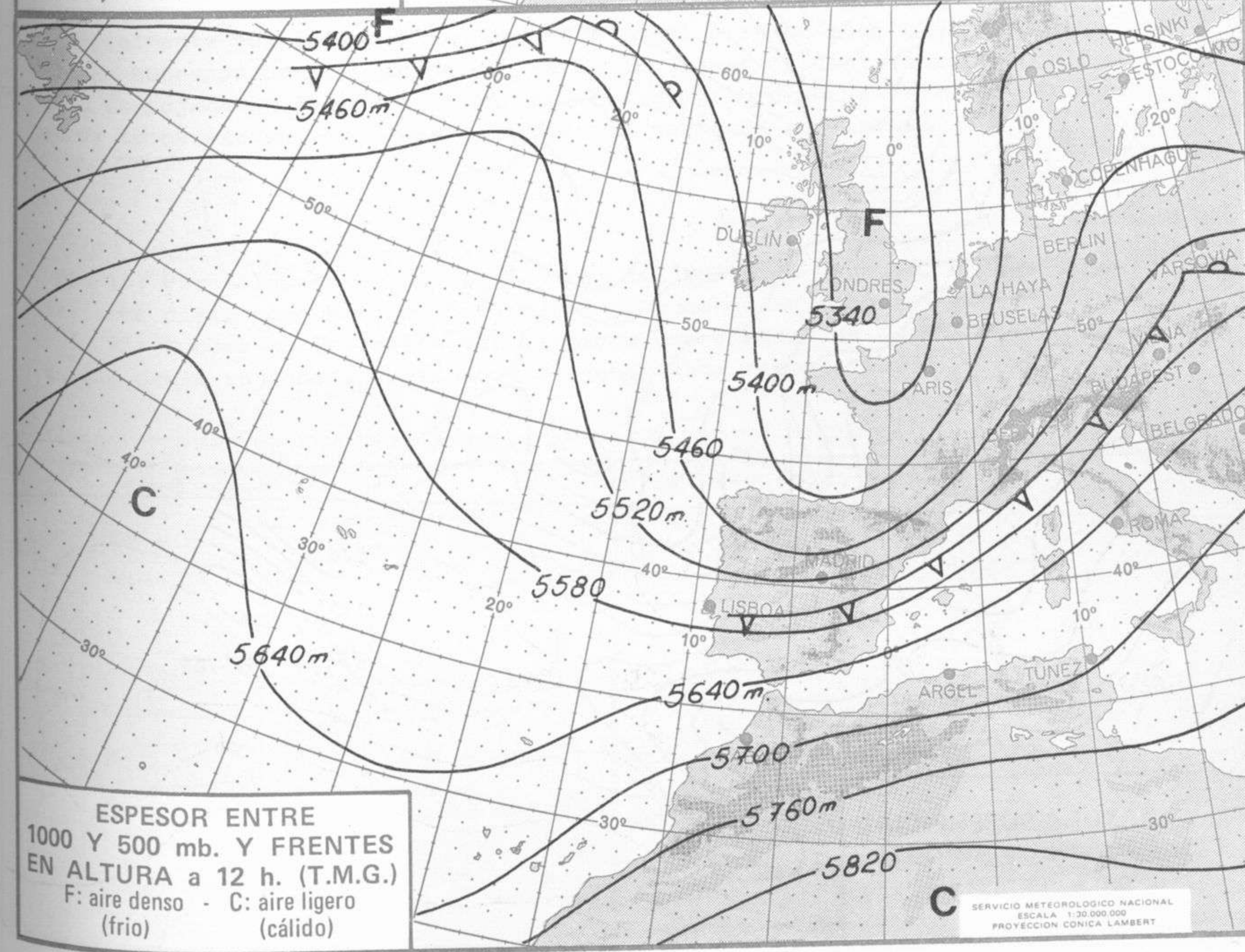
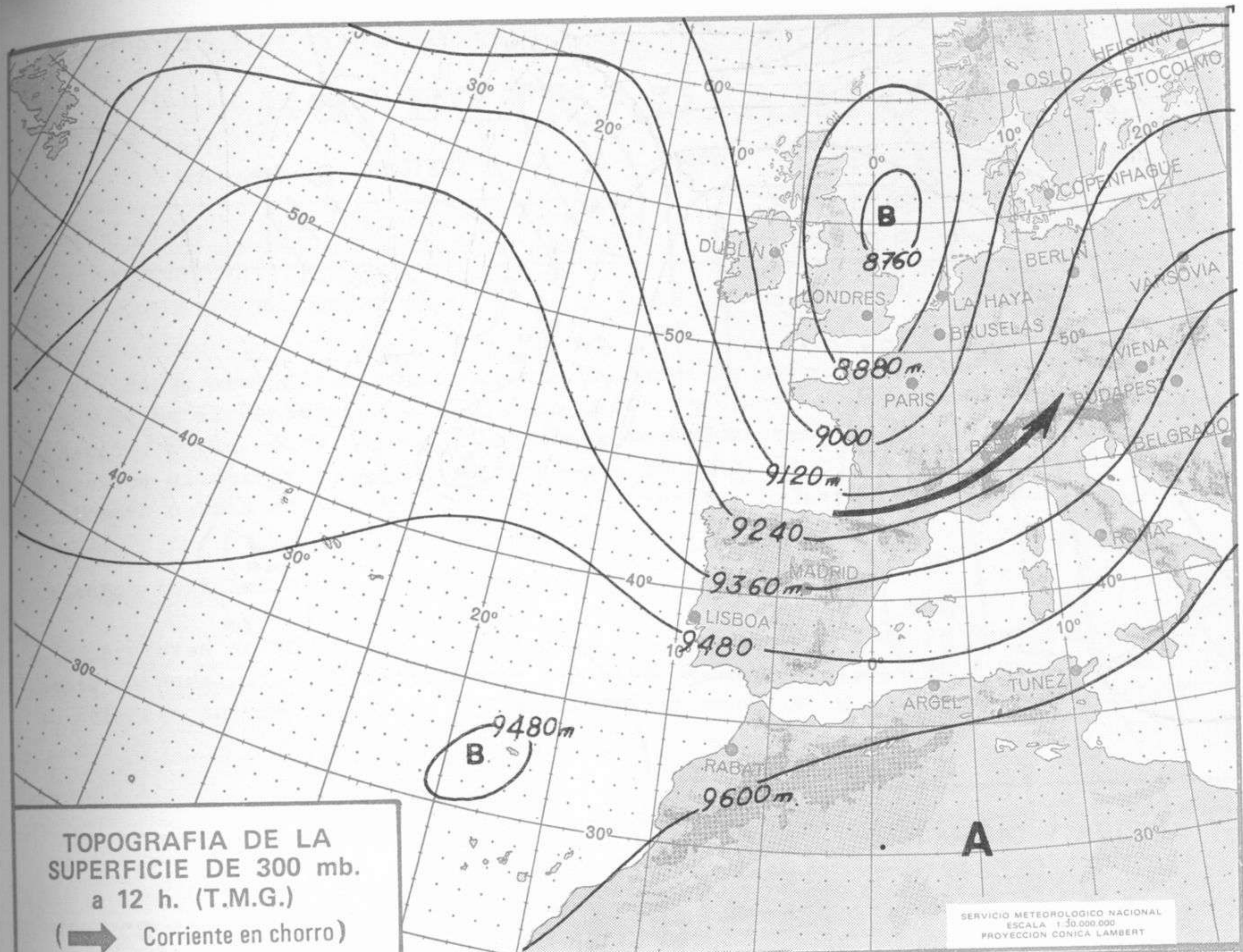
MADRID, LUNES 7 de MAYO

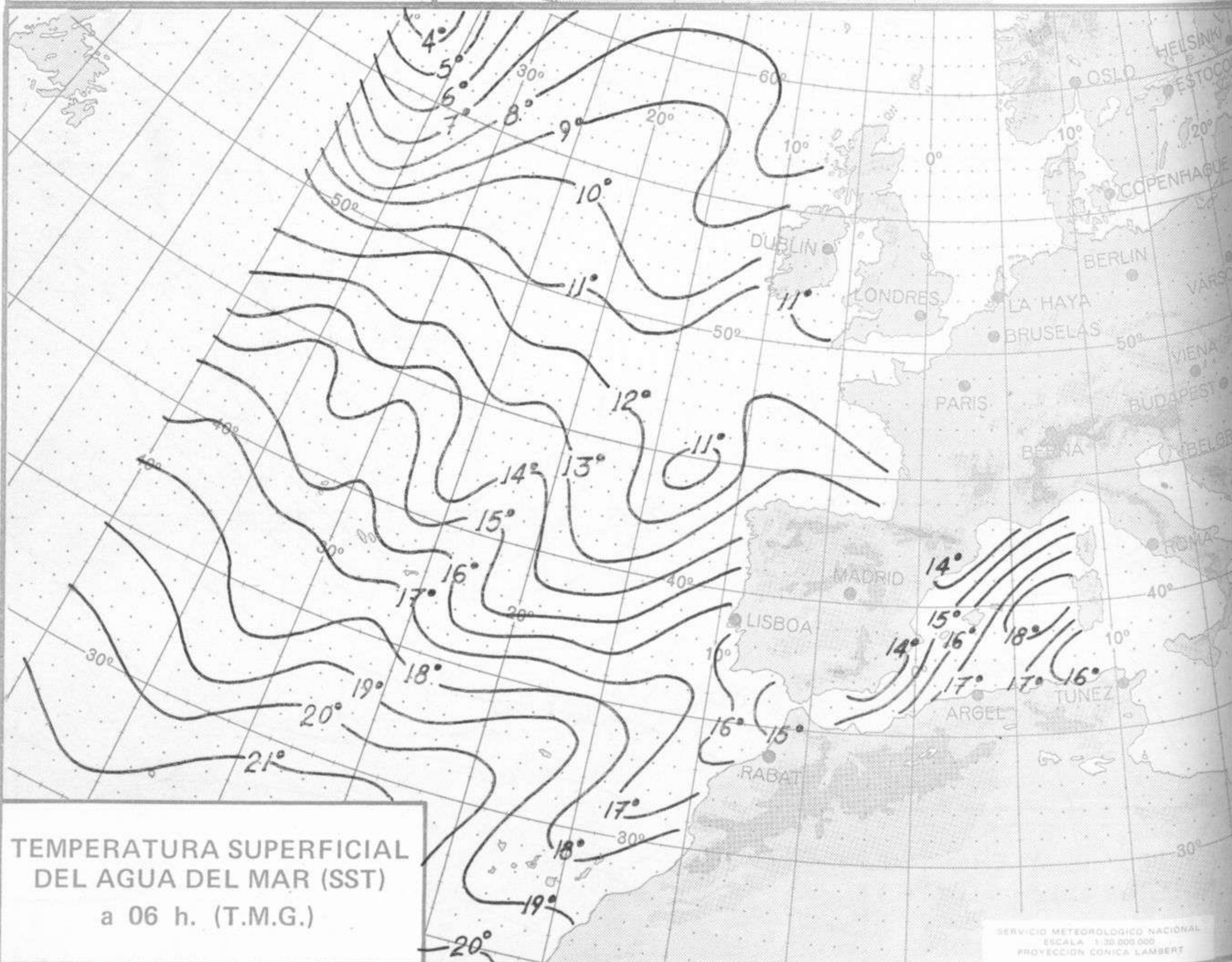
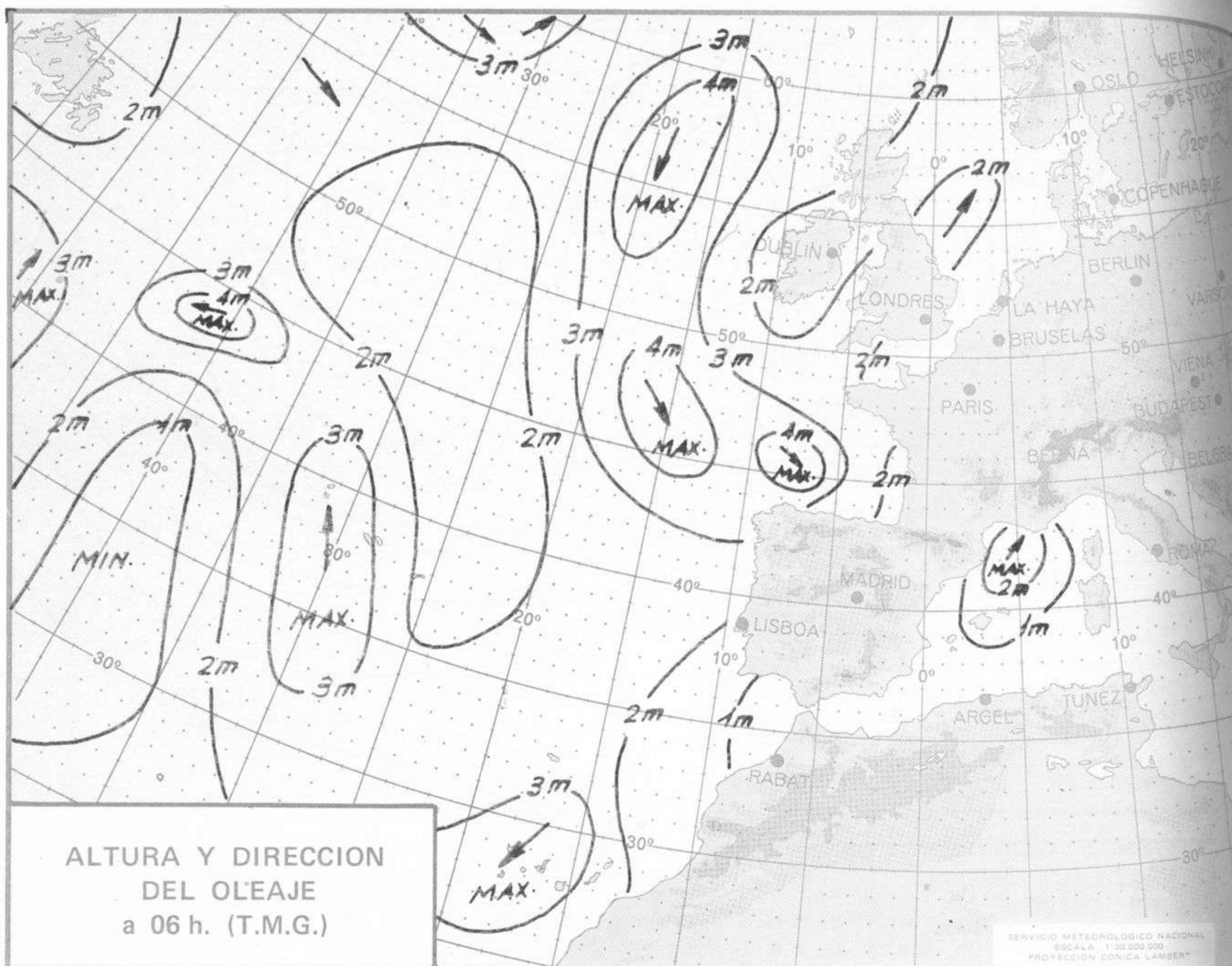
de 1.973

Dirección postal: Centro de Análisis y Predicción (Ciudad Universitaria), Apartado 285 - Madrid - 3 - (España) - Teléfono: 244 35 00
Fonometeo local: teléfono 094 - Fonometeo España: teléfono 232 69 40 de Madrid











COMPLEMENTO A LA INFORMACION TECNICA DIARIA



Dirección postal: Centro de Análisis y Predicción (Ciudad Universitaria), Apartado 285 - Madrid - 3 - (España) - Teléfono: 244 35 00
Fonometeo local: teléfono 094 - Fonometeo España: teléfono 232 69 40 de Madrid

MADRID, Lunes 7 de MAYO de 1.973

	R A D I O S O N D E O S															
	Sondeos a 00 horas (T M G)						Sondeos a 12 horas (T M G)									
	Presiones tipo			Puntos notables			Presiones tipo			Puntos notables						
	PPP	hhh	TT DD dd ff	PPP	TT DD	PPP TT DD	PPP	hhh	TT DD dd ff	PPP	TT DD	PPP TT DD				
La Coruña 08.001	1000															
	850															
	700															
	500															
	400															
	300															
	250															
	200															
	150															
	100															
70																
50																
30																
20																
Madrid / Barajas 08.221	1000	728				952	11	59					951	15	59	
	850	1575	7	60	26	25	780	-2	51				805	10	56	
	700	1148	-2	56	28	40	666	-3	48				745	-1	00	
	500	5750	-17		28	42	607	-9	50				720	0	00	
	400	7360	-32		31	41	560	-9	69				640	-6	62	
	300	9750	-48		29	60	470	-27					503	-17		
	250	10500	-55		29	45	315	-46					309	-44		
	200	119 0	-59		27	50	210	-59					250	-54		
	150	1750	-57		27	40	190	-60								
	100	1610	-58		23	30	177	-56								
70						84	-59									
50																
30																
20																
Palma de Mallorca / Bon Bonet 08.302	1000	712	15	24	23	08	1020	11	21				1017	20	56	
	850	8576	8	38	31	16	1010	15	25				848	9	59	
	700	3155	1		25	16	926	13	50				826	10	59	
	500	5750	-18		25	15	874	7	36				653	0	73	
	400	7390	-31		25	45	714	1	56				624	0		
	300	9750	-47		24	49	542	-12					210	-50		
	250	10550	-54		21	41	302	-47					112	-57		
	200	11950	-59		21	68	210	-50								
	150						187	-57								
	100						166	-58								
70																
50																
30																
20																
Santa Cruz de Tenerife 60.020	1000	185	16	57	01	10	1018	17	57				1018	20	59	
	850	1500	14		05	20	912	10	52				914	12	56	
	700	1177	9		09	06	620	15					840	15		
	500	5570	-10		21	10	588	0					650	4		
	400	7540	-25		24	10	453	-33					478	-24		
	300	9570	-40		26	12	249	-50					203	-60		
	250	11790	-49		26	12							100	-66		
	200															
	150															
	100															
70																
50																
30																
20																

Estación	Tipo de Sonda	Indicativo	dia/hora	V I E N T O E N A L T I T U D															
				Tierra dd ff	1000m dd ff	1500m dd ff	2000m dd ff	3000m dd ff	4000m dd ff	5500m dd ff	7000m dd ff	9000m dd ff	10500m dd ff	12000m dd ff	13500m dd ff	16000m dd ff			

Table with 4 columns: Estaciones, I IIII Nddd VVwww PPRRTT NC,HC,C, T, T, I, I, 6 P, P, P, 7 P, P, I, 9 S, S, S, S, I IIII Nddd VVwww PPRRTT NC,HC,C, T, T, I, I, 6 P, P, P, 7 P, P, I, 9 S, S, S, S

SYNOPSIS de 00 horas (T.M.G.)

SYNOPSIS de 06 horas (T.M.G.)

Main table containing synoptic data for 00 and 06 hours for various stations including LA CORUÑA, GIJÓN, LEÓN, MADRID, etc.

SYNOPSIS de 12 horas (T.M.G.)

SYNOPSIS de 18 horas (T.M.G.)

Main table containing synoptic data for 12 and 18 hours for various stations including LA CORUÑA, GIJÓN, LEÓN, MADRID, etc.