



BOLETIN DIARIO

AÑO XXII
2ª Epoca
Núm. 116.

MADRID, JUEVES 26 de ABRIL de 1.973

Dirección postal: Centro de Análisis y Predicción (Ciudad Universitaria), Apartado 285 - Madrid - 3 - (España) - Teléfono: 244 35 00
Fonometeo local: teléfono 094 - Fonometeo España: teléfono 232 69 40 de Madrid

TIEMPO PASADO (de 12 horas de ayer a 12 horas, T.M.G., de hoy):

Nubosidad y precipitaciones: En las últimas 24 horas la nubosidad fué abundante por lo general en toda España con algunas precipitaciones moderadas en Galicia y débiles o inapreciables en el cuadrante suroeste y puntos del Cantábrico, Duero, Centro, La Mancha. En Andalucía ha habido intervalos de cielo despejado. A última hora se observaba un nuevo aumento de la nubosidad por el oeste de la Península.

Vientos fuertes: No se registraron.

Temperaturas destacables: Las temperaturas medias experimentaron en general un ligero ascenso, aunque permanecieron todavía por debajo de las normales en Galicia, cuadrante suroeste, Ebro y litoral catalán. Las máximas de ayer oscilaron entre 22º en Murcia y Jaén y 11º en Avila y las mínimas de hoy, todas positivas, entre 1º en Lugo y 13º en Huelva.

PRONOSTICO PARA MAÑANA:

Lluvias de intensidad variable en la vertiente atlántica que en el transcurso del día se irán extendiendo de forma débil al Cantábrico y área mediterránea. A la vez que aparecerán claros en la vertiente atlántica. Vientos de componente oeste que durante la tarde serán racheados en la vertiente atlántica. En Canarias nuboso con algún chubasco aislado.

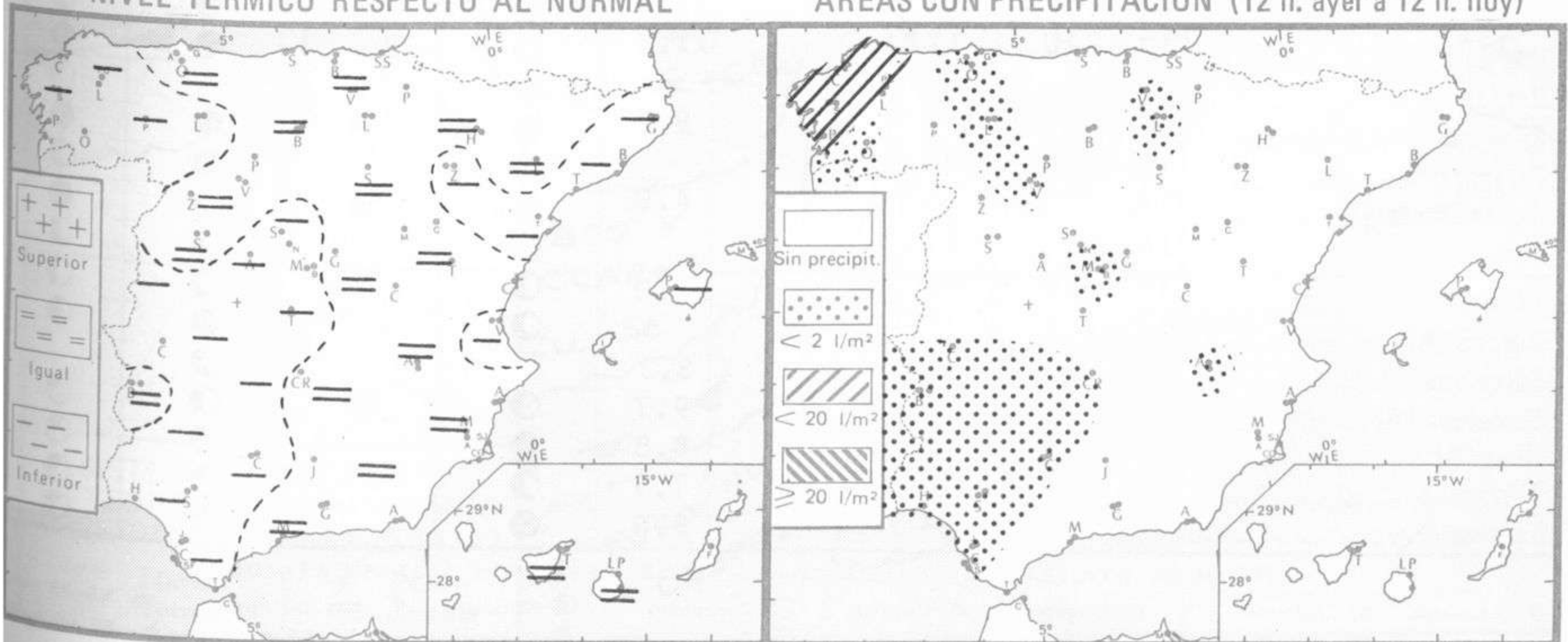
TENDENCIA PARA LOS DIAS 28 Y 29.

Día 28: Nubosidad variable con algunos chubascos aislados más frecuentes en la vertiente atlántica. Ligero descenso de temperatura con vientos del noroeste en algunos puntos racheados.

Día 29. Nuevo empeoramiento por el oeste de la Península.

NIVEL TERMICO RESPECTO AL NORMAL

AREAS CON PRECIPITACION (12 h. ayer a 12 h. hoy)

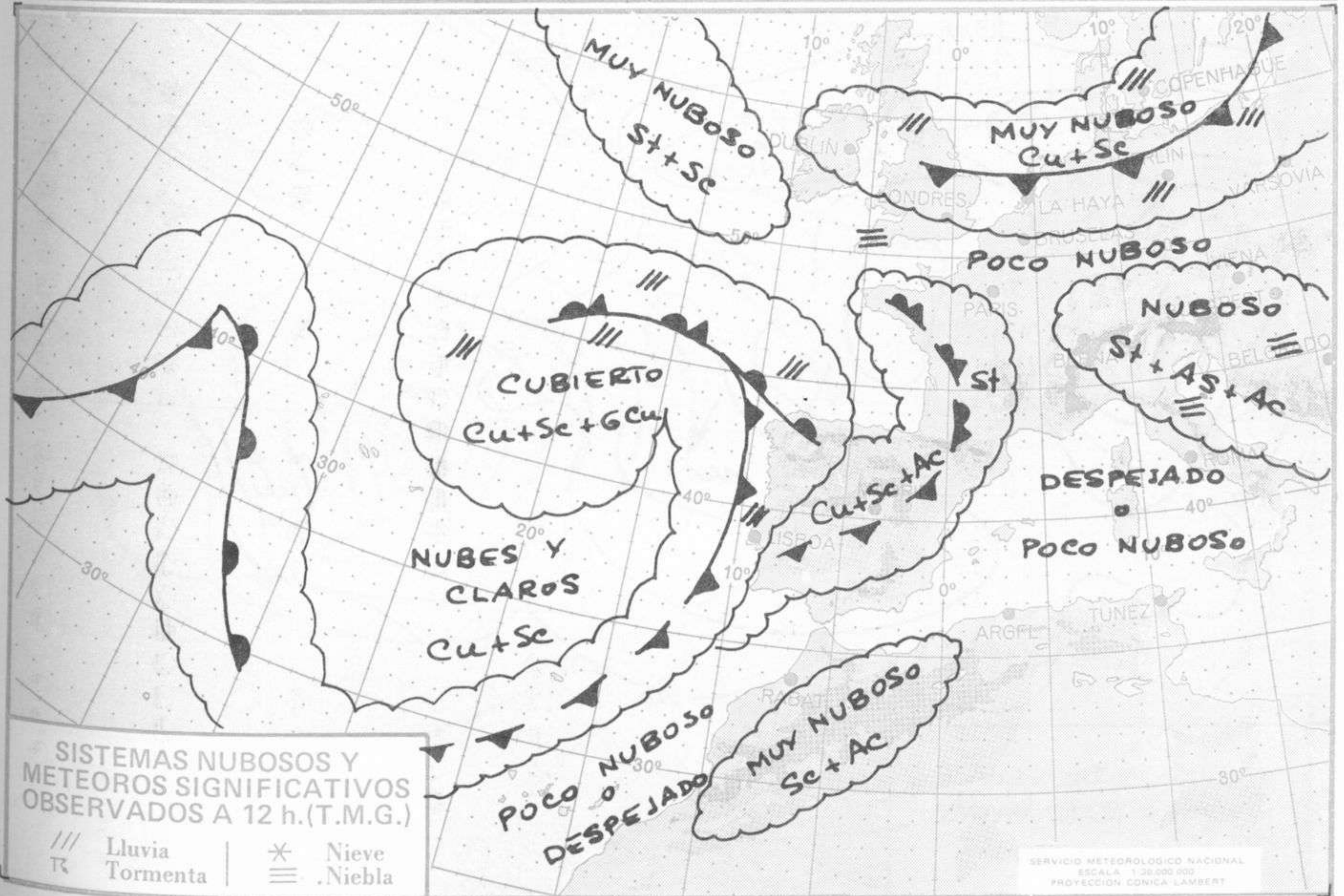


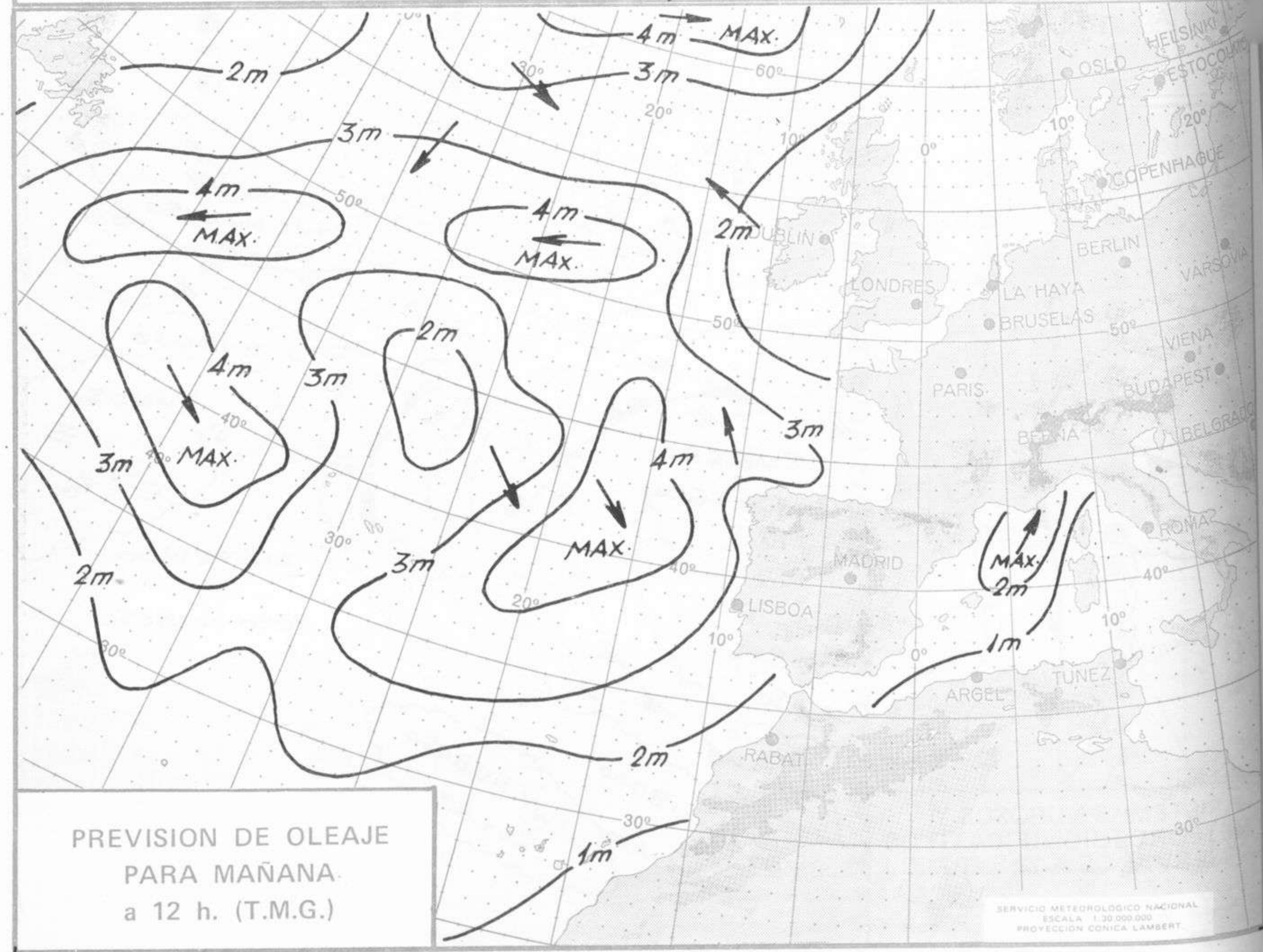
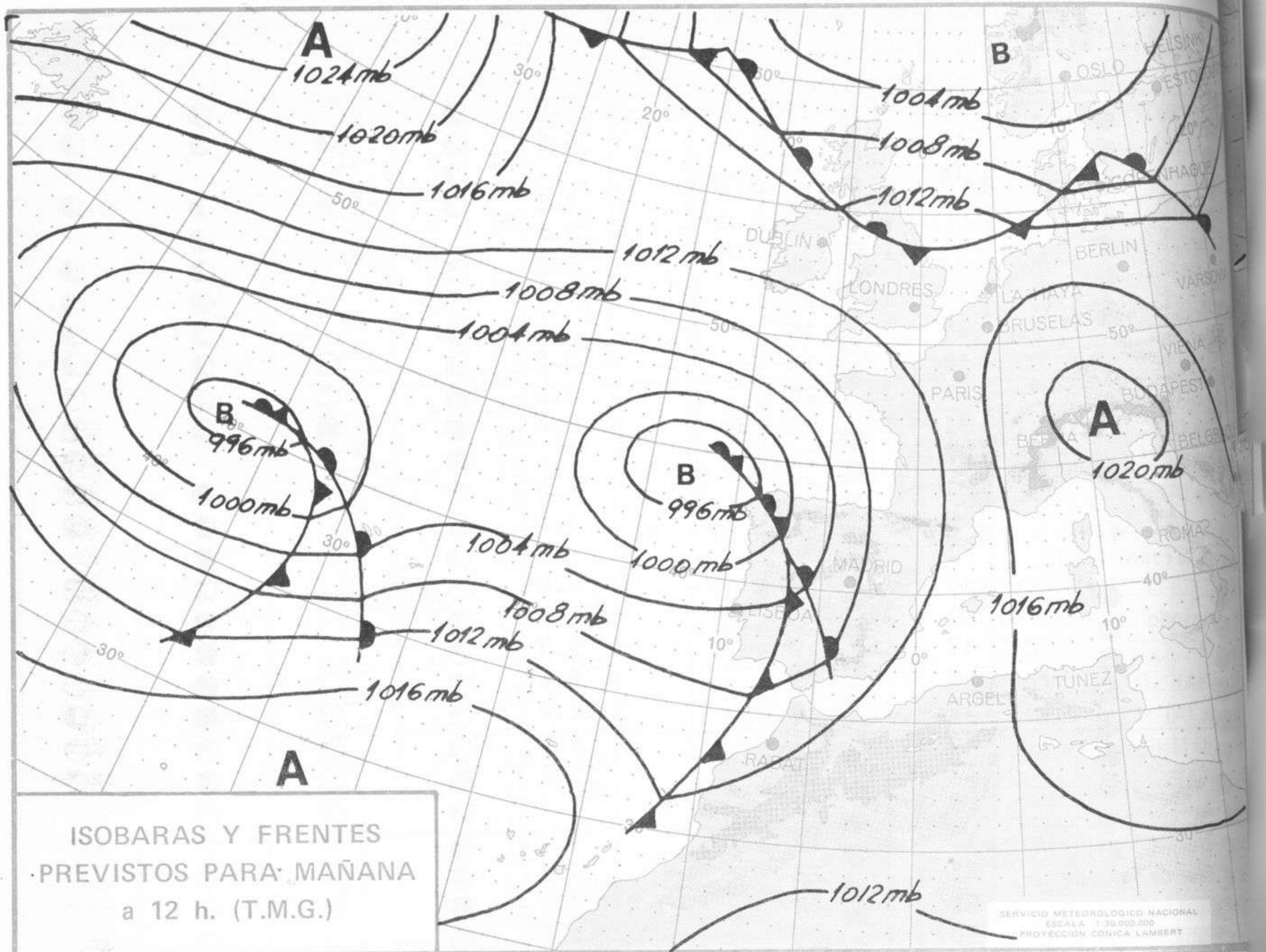
Estaciones	Temperaturas (°C)			Precipitación (l/m²)		Horas de sol ayer	Meteoros significativos			
	Máxima de ayer	Mínima de hoy	12 horas de hoy	06 ayer a 06 hoy	Hoy 06-12		18 horas de ayer	00 horas de hoy	06 horas de hoy	12 horas de hoy
La Coruña	15	5	18	3			●	○	●	●
Monteventoso	14	9	15	7			●		●	●
Lugo (Punto Centro)	14	1	14	4		1.0	●	☾	☾	●
Santiago de Compostela (A)	12	5	15	5		0.1	●	☾	☾	●
Pontevedra	14	7		9		0.5	●		●	●
Vigo (A)	13	6	18	4			☾	○	☾	○
Orense	15	3		2			●		☾	●
Ponferrada	14		14	2			●			●
Asturias (A)	16	7	15			3.5	●		☾	○
Gijón		9	16			5.0			☾	○
Santander (A)	16		18				●			○
Santander	19	X	16			8.0	●	☾	☾	○
Bilbao (A)	19		18				●	●		○
San Sebastian/Igueldo	16	11	16		ip	10.6	●	●	☾	○
San Sebastian (A)	16		19				●			○
León (A)	11	5	12	1		0.5	●	●	●	●
Zamora	14	7	16	ip		0.4	●		●	●
Palencia	15	8	15	ip		1.6	●		●	●
Burgos (A)	15	6	13			5.3	●	●	☾	●
Burgos	16	6	14			5.3	●		●	●
Valladolid (A)	15	3	13	ip		1.3	●		●	●
Valladolid	14	8	16	ip		1.4	///	☾	●	●
Soria	14		14				●			○
Salamanca (A)	14	3	17	1		0.0	●	☾	☾	○
Avila	11	2	15	ip		2.4	●		☾	○
Segovia	13	4	16			0.9	●		☾	○
Navacerrada	4	1	7	ip		2.0	///		☾	○
Madrid/Barajas	18	5	17	ip		3.0	///	☾	☾	○
Madrid (Cdad.Universitaria)	18	3	17	ip			●	☾	☾	○
Guadalajara	19	6					●		●	○
Toledo	18	7	16		ip	2.8	●		●	○
Cuenca	17	6	15			5.5	●		☾	○
Molina de Aragón	15	3	9			3.7	●		●	○
Ciudad Real	18	7	18	2		3.6	///	///	●	○
Albacete (A)	19	7	19	ip		6.9	●	☾	☾	○
Cáceres	13	10	17	2			●	●	☾	○
Badajoz (A)	17	11	20	7		0.3	●		●	○
Vitoria (A)	18	10	18	ip			●		●	○
Logroño	19	11	19			9.0	●		●	○
Logroño (A)	19	12	19	ip		9.8	●	●	●	○
Pamplona	17	10	18			11.6	●		●	○
Huesca (A)	17	10	17			11.3	☾		●	○
Daroca	16		16				●			○
Zaragoza (A)	20	10	20			9.5	●	☾	●	○
Zaragoza	19	10	20				●		●	○
Calamocha	15	3	15			4.0	●	☾	☾	○
Teruel	16	-4	17				●		☾	○
Lérida	19	10	22			11.0	☾		☾	○
Gerona (A)	17	4	19				☾		●	○
Barcelona		12				8.3			☾	○
Barcelona (A)	17	8	16			9.7	☾	☾	☾	○
Reus (A)	19	8	17			8.8	●		☾	○
Tarragona	18	5	15			7.5	☾		☾	○
Tortosa	21	8	21			9.0	●		☾	○

SIMBOLOS UTILIZADOS EN LOS CUADROS DE METEOROS SIGNIFICATIVOS

- ☾ Llovizna
- ☾ Lluvia
- ☾ Neblina
- ☾ Niebla
- ☾ Relámpagos
- ☾ Tormenta
- ☾ Granizo
- ☾ Nieve
- ☾ Despejado
- ☾ Poco nuboso
- ☾ Nuboso
- ☾ Cubierto
- ☾ NW 30 nudos
- ☾ SW 50 nudos
- ☾ NE 35
- ☾ SE 65

Estaciones	Temperaturas (°C)			Precipitación (l/m ²)		Horas de sol ayer	Meteoros significativos			
	Máxima de ayer	Mínima de hoy	12 horas de hoy	06 ayer a 06 hoy	Hoy 06-12		18 horas de ayer	00 horas de hoy	06 horas de hoy	12 horas de hoy
Castellón de la Plana ...	20	10	19			7.0	☉		☉	☉
Valencia (A) ...	19	10	20			6.6	☉	☉	☉	☉
Valencia ...	18						☉			
Alicante (A) ...	19	9	21			8.8	☉	☉	☉	☉
Alicante ...		11				9.5				
Murcia (A) ...	24	8	23			8.0	☉		☉	☉
Murcia ...	22	10	23			7.7	☉		☉	☉
Cartagena ...	15	11	15				☉		☉	☉
San Javier ...	18	7	18			5.8	☉	☉	☉	☉
Sevilla (A) ...	21	11	25			3.0	☉	☉	☉	☉
Córdoba (A) ...	21	10	23	ip		2.4	☉	☉	☉	☉
Jaén ...	22		22				☉			☉
Granada (A) ...	21	7	21			6.0	☉	☉	☉	☉
Huelva ...	18	13	21	l		0.5	☉	☉	☉	☉
Jerez de la Frontera (A) ...	21	10					☉	☉	☉	☉
Cádiz ...	18	12	19			7.0	☉	☉	☉	☉
San Fernando ...	21	11	22	ip			☉	☉	☉	☉
Tarifa ...	17	16	17			9.3	☉		☉	☉
Málaga (A) ...	18	9	19			5.0	☉	☉	☉	☉
Almería (A) ...	19	11	20			11.2	☉	☉	☉	☉
Palma de Mallorca (A) ...	20	7	18			8.0	☉	☉	☉	☉
Mahón (A) ...	12	11	19			11.3	☉	☉	☉	☉
Ibiza (A) ...	19	11	18			8.1	☉	☉	☉	☉
Santa Cruz de Tenerife (A)...	17	12	19			4.0	☉	☉	☉	☉
Santa Cruz de Tenerife ...	23	17	22			4.1	☉		☉	☉
Las Palmas (A) ...	21	16	22			4.7	☉	☉	☉	☉
Fuerteventura (A) ...	20	15	21			6.8	☉	☉	☉	☉
Lanzarote (A) ...	20	16	20			7.0	☉	☉	☉	☉
Ceuta ...	19	9	16			9.5	☉		☉	☉
Melilla ...	20	12	19			11.1	☉	☉	☉	☉



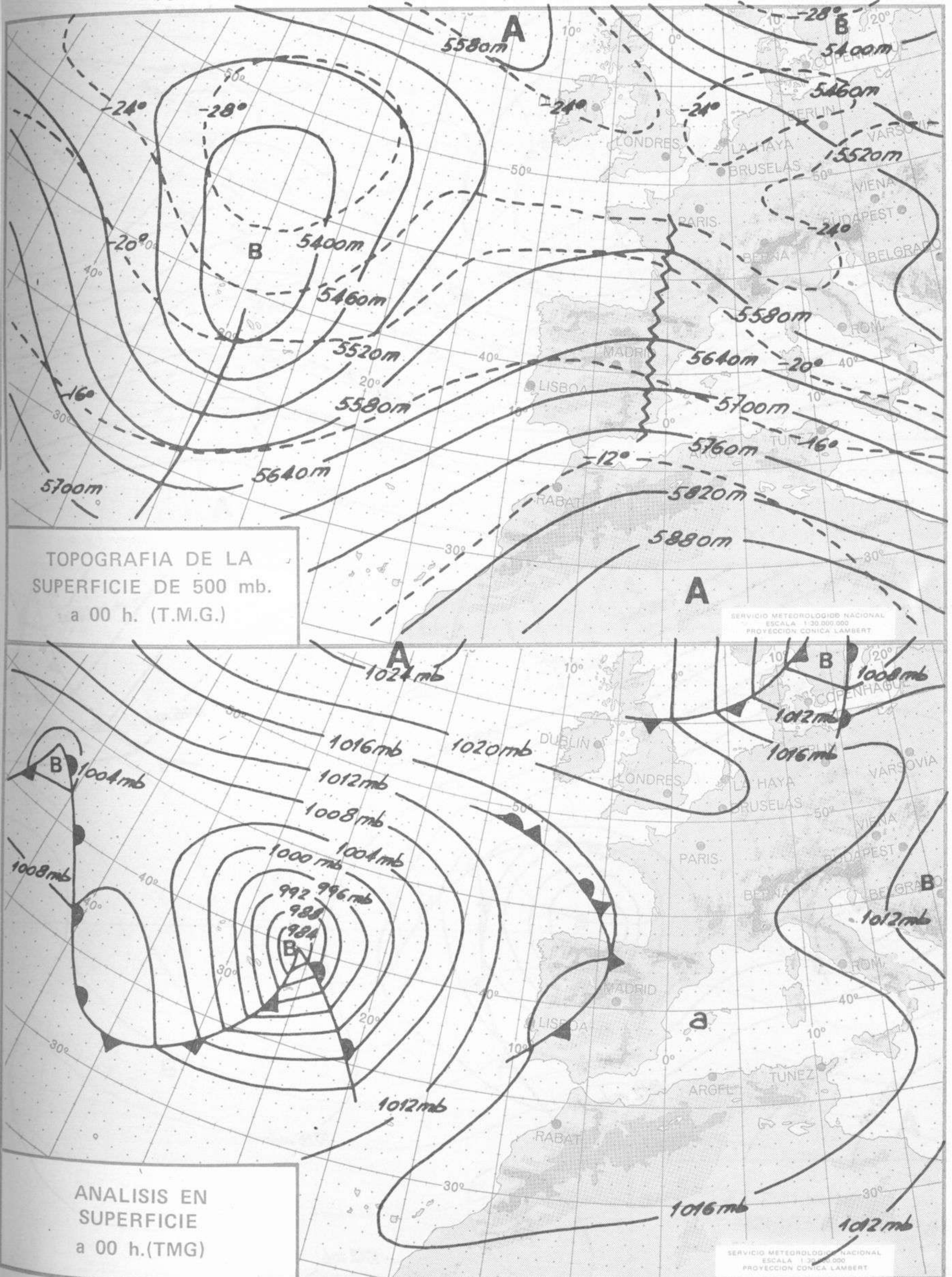


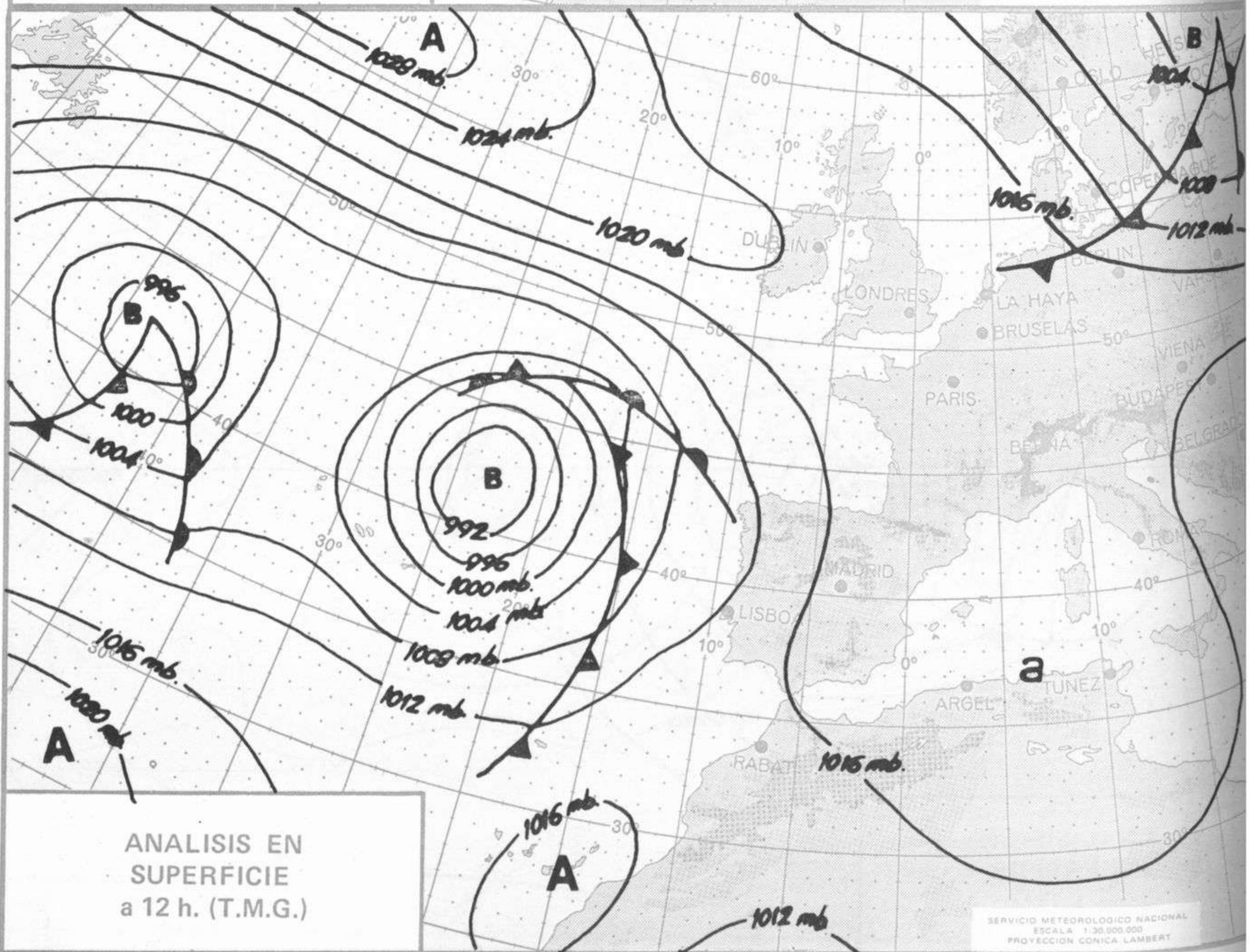
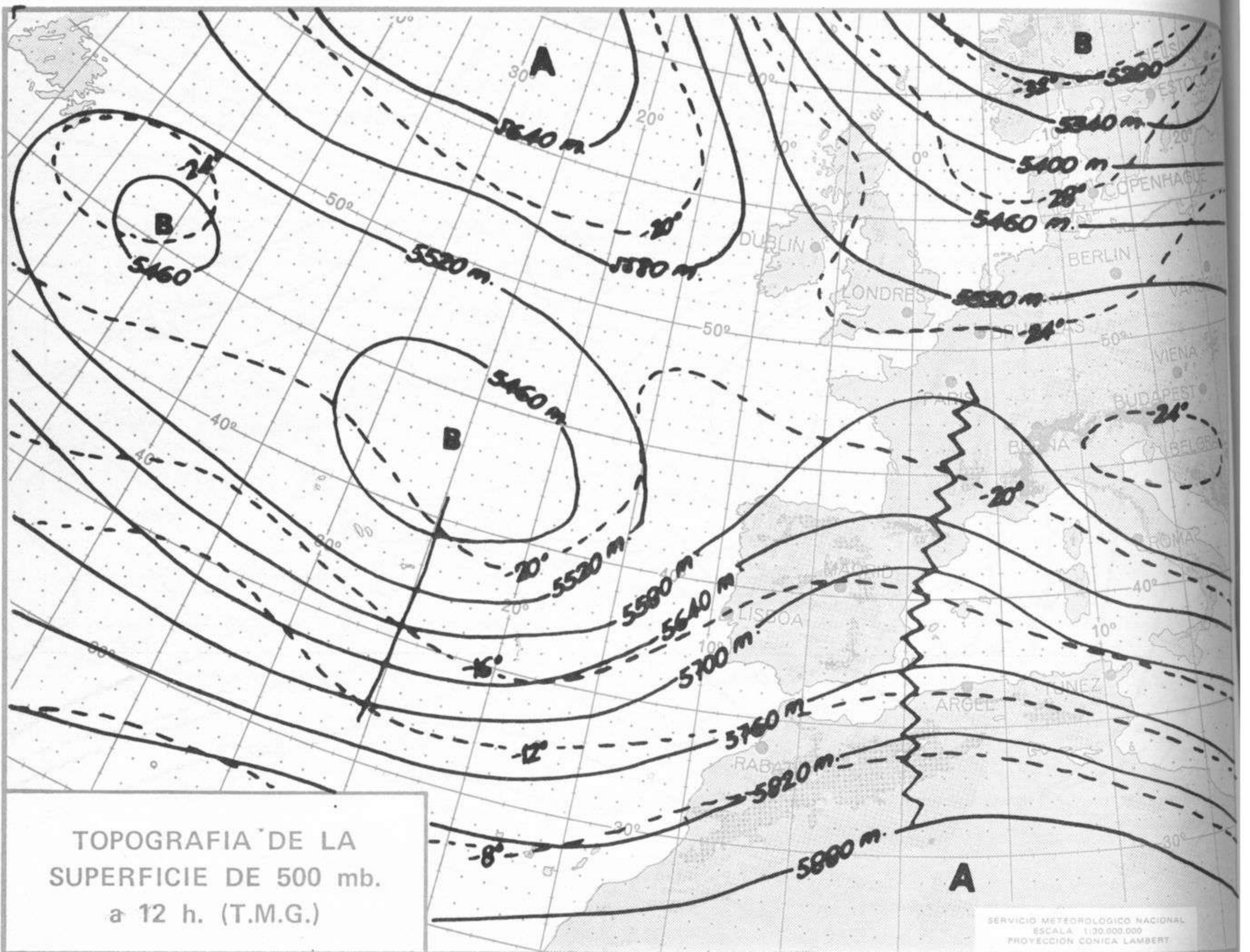


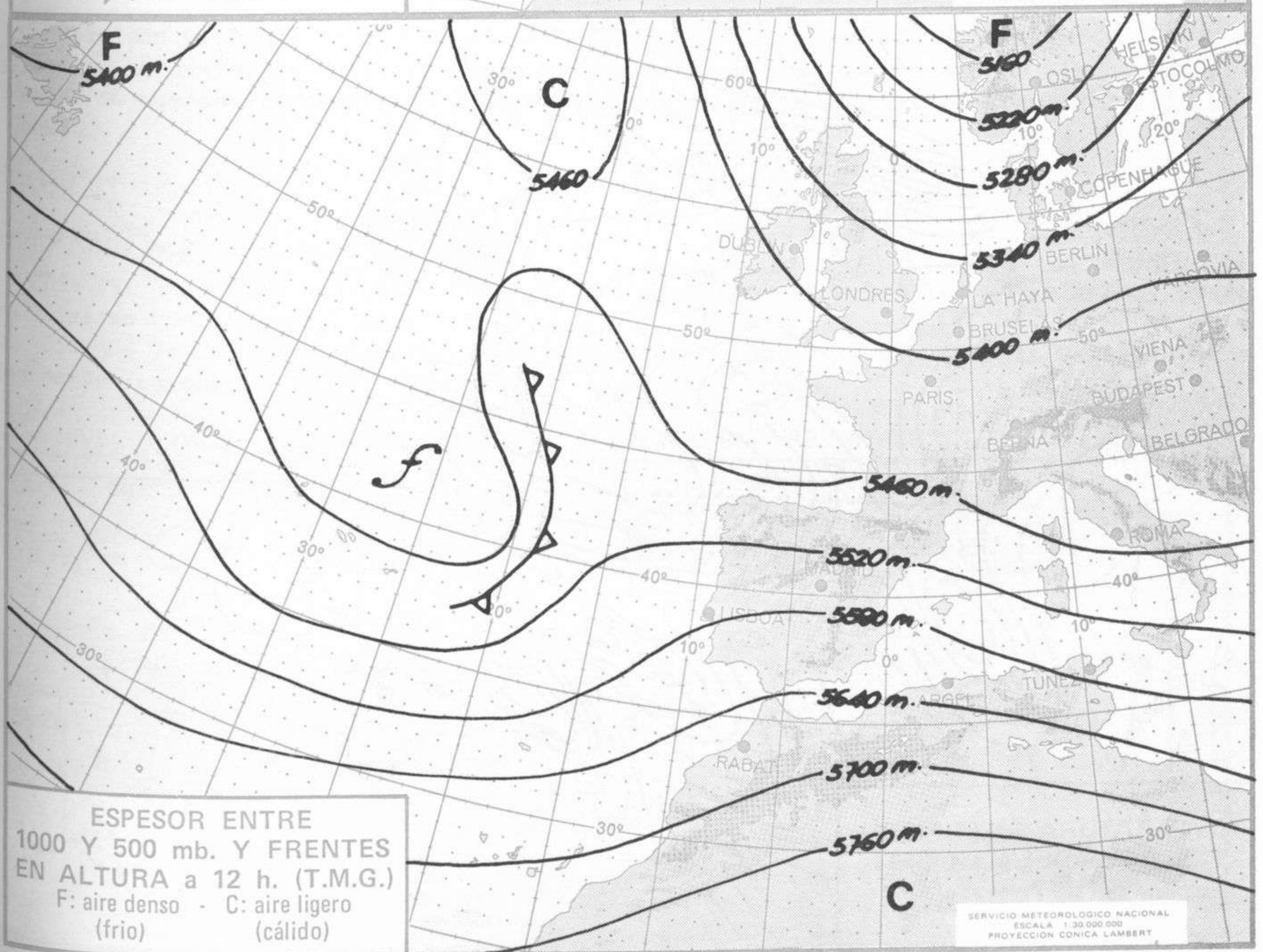
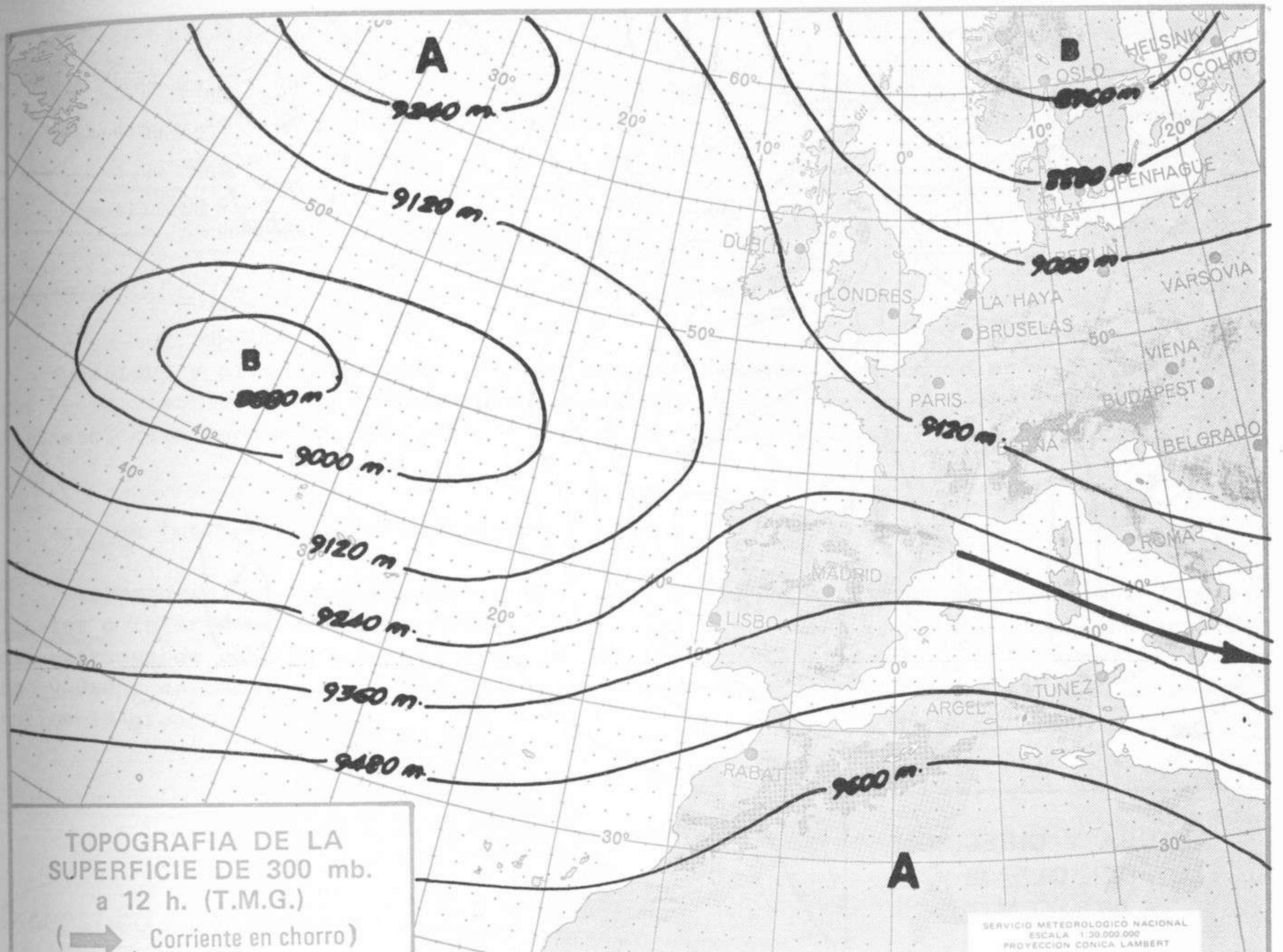
INFORMACION TECNICA DIARIA

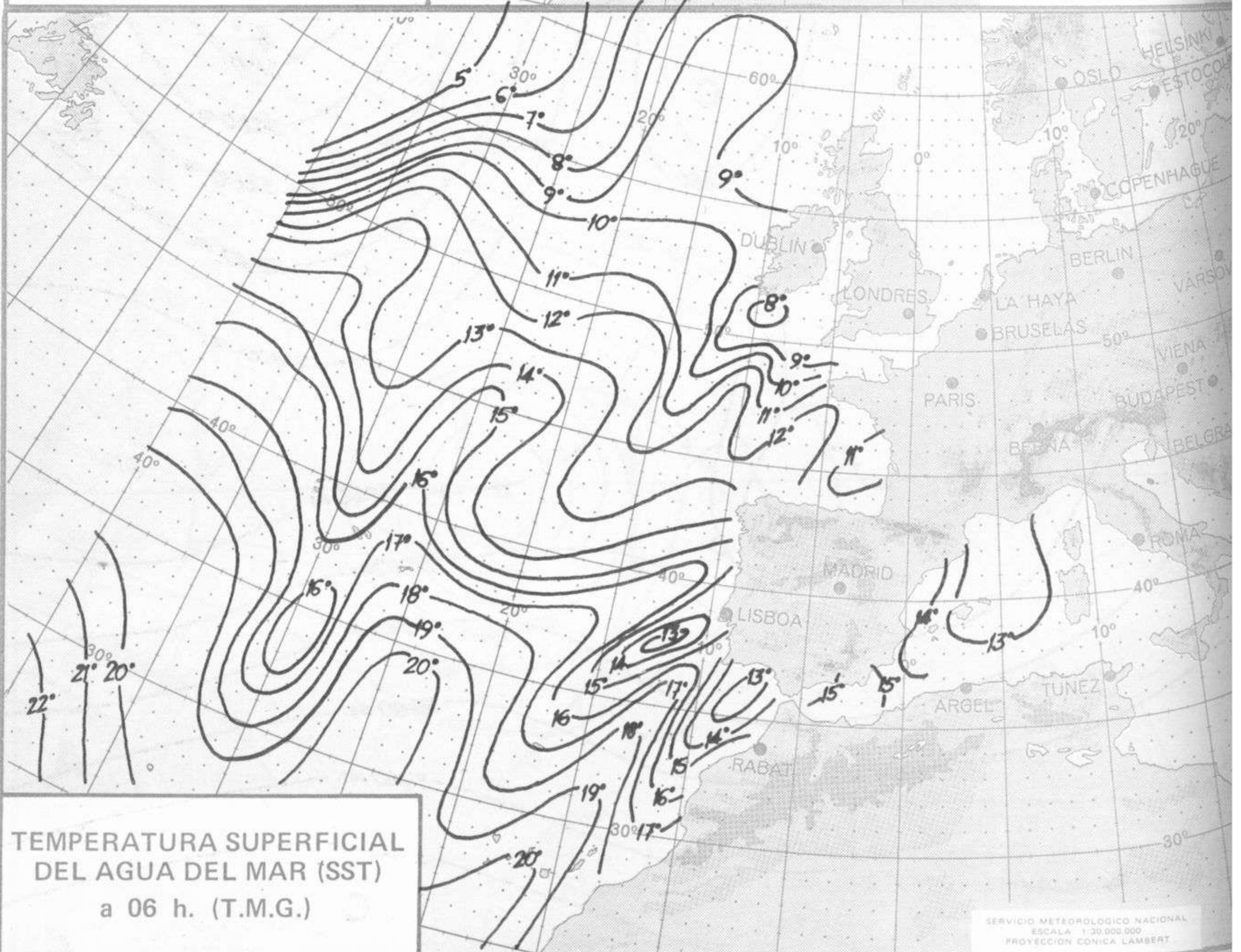
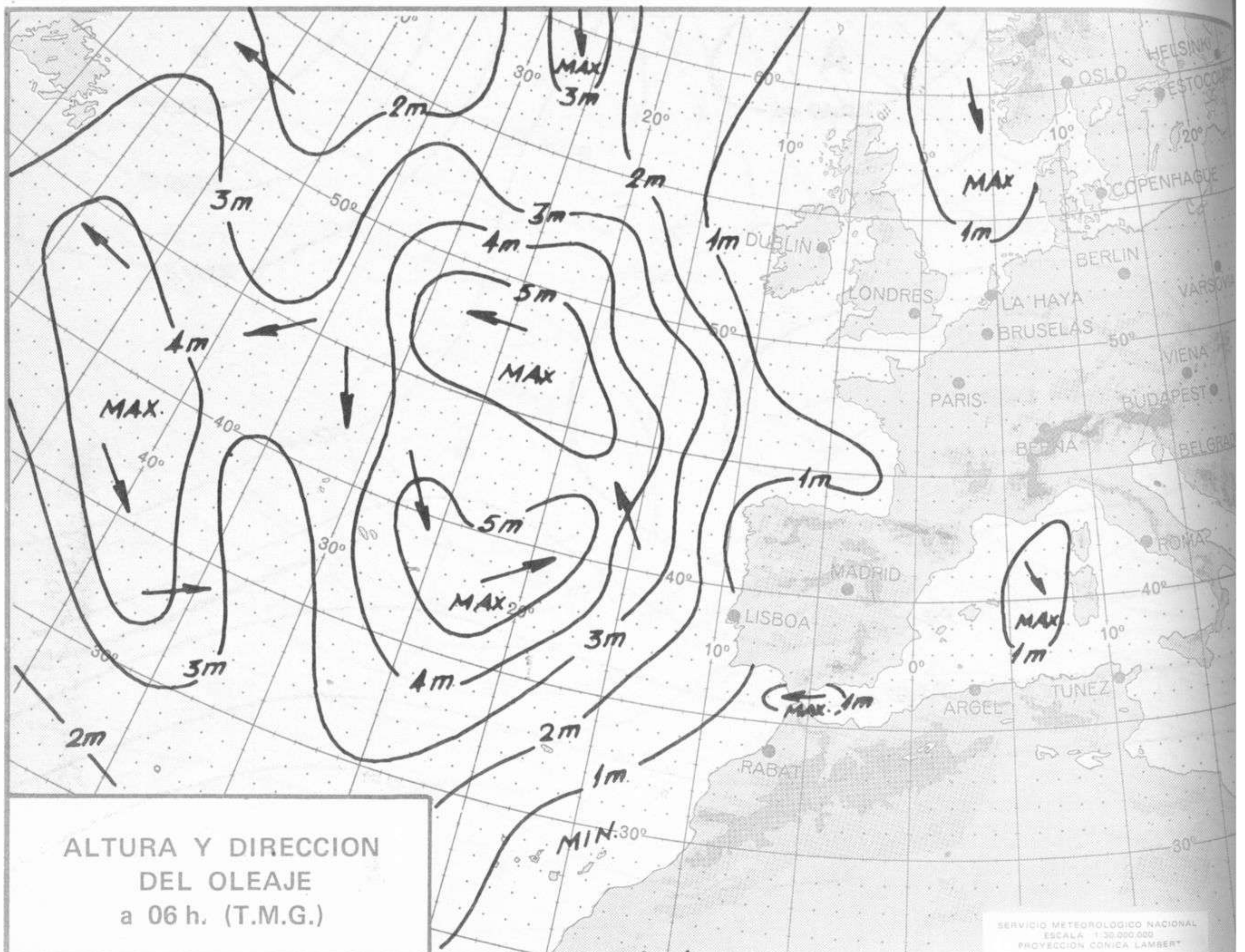
MADRID, JUEVES 26 de ABRIL de 1.973

Dirección postal: Centro de Análisis y Predicción (Ciudad Universitaria), Apartado 285 - Madrid - 3 - (España) - Teléfono: 244 35 00
Fonometeo local: teléfono 094 - Fonometeo España: teléfono 232 69 40 de Madrid











COMPLEMENTO A LA INFORMACION TECNICA DIARIA



Dirección postal: Centro de Análisis y Predicción (Ciudad Universitaria), Apartado 285 - Madrid - 3 - (España) - Teléfono: 244 35 00
 Fonometeo local: teléfono 094 - Fonometeo España: teléfono 232 69 40 de Madrid

MADRID, Jueves 26 de ABRIL de 1.973

		R A D I O S										O N D E O S											
		Sondeos a 00 horas (T M G)										Sondeos a 12 horas (T M G)											
		Presiones tipo					Puntos notables					Presiones tipo					Puntos notables						
		PPP	hhh	TT	DD	dd ff	PPP	TT	DD	PPP	TT	DD	PPP	hhh	TT	DD	dd ff	PPP	TT	DD	PPP	TT	DD
La Coruña	08.001	1000	125	12	28	v 02	1000	12	28				1000										
		850	1460	3	05	24 18	805	0	00				850										
		700	3008	-4	57	26 18	752	-2	59				700										
		500	5600	-18	58	27 37	658	-6	58				500										
		400	7230	-31	57	27 39	545	-15	56				400										
		300	9200	-46		27 55	500	-18	56				300										
		250	10790	-55		27 50	342	-49	57				250										
		200					250	-55					200										
		150											150										
		100											100										
		70											70										
		50											50										
30											30												
20											20												
Madrid / Barajas	08.221	1000	144				915	10	50				1000	142				944	16	59			
		850	1492	6	24	23 14	780	2	05				850	1507	6	35	19 05	935	13	27			
		700	3057	-5	15	25 17	704	-5	03				700	3081	1	63	24 21	827	4	24			
		500	5640	-18		27 36	660	-5	67				500	5710	-16		26 33	668	0	64			
		400	7280	-29		28 60	570	-10					400	7340	-29		25 40	482	-18				
		300	9270	-44		28 85	489	-20					300	9330	-45		25 50	315	-43				
		250	10470	-53		27 70	473	-20					250	10530	-54		26 60	228	-58				
		200	11870	-64		27 75	209	-64					200	11940	-61		26 55	193	-62				
		150	13660	-60		27 50	186	-61					150	13730	-58		26 50	140	-58				
		100	16210	-58		27 35							100	16280	-60		26 30	108	-60				
		70											70										
		50											50										
30											30												
20											20												
Palma de Mallorca / Bon Bonet	08.302	1000											1000										
		850											850										
		700											700										
		500											500										
		400											400										
		300											300										
		250											250										
		200											200										
		150											150										
		100											100										
		70											70										
		50											50										
30											30												
20											20												
Santa Cruz de Tenerife	60.020	1000											1000	113	22	50	00 00	1009	22	50			
		850											850	1507	15	50	26 08	838	14	38			
		700											700	3177	7		26 49	800	15	61			
		500											500	5820	-9		27 50	582	-2				
		400											400	7500	-21		17 50	560	-2				
		300											300	9580	-36		28 55	238	-48				
		250											250	10920	-45		28 65						
		200											200										
		150											150										
		100											100										
		70											70										
		50											50										
30											30												
20											20												

V I E N T O				A L T I T U D												
Estación	Tipo de Sondeo	Indicativo	dia/hora	Tierra dd ff	1.000m dd ff	1.500m dd ff	2.000m dd ff	3.000m dd ff	4.000m dd ff	5.500m dd ff	7.000m dd ff	9.000m dd ff	10.500m dd ff	12.000m dd ff	13.500m dd ff	16.000m dd ff

Table with columns for 'Estaciones' and two 'SYNOPSIS' sections (00 and 06 hours). Rows list various Spanish locations and their corresponding meteorological data.

Table with columns for 'Estaciones' and two 'SYNOPSIS' sections (12 and 18 hours). Rows list various Spanish locations and their corresponding meteorological data.