



BOLETIN DIARIO

AÑO XXII
2ª Epoca
Núm. 97.

MADRID, SABADO 7 de ABRIL de 1.973

Dirección postal: Centro de Análisis y Predicción (Ciudad Universitaria), Apartado 285 - Madrid - 3 - (España) - Teléfono: 244 35 00
Fonometeo local: teléfono 094 - Fonometeo España: teléfono 232 69 40 de Madrid

TIEMPO PASADO (de 12 horas de ayer a 12 horas, T.M.G., de hoy):

Nubosidad y precipitaciones: Ayer durante el día el cielo estuvo despejado en toda España, excepto en Canarias y puntos de Cataluña y cordillera Ibérica donde, a última hora estuvo parcialmente nuboso. En la noche de hoy continuó sin cambios en toda España. Durante la mañana se cubrió el cielo en Cantábrico y estuvo parcialmente nuboso en el norte de Galicia. Hubo nieblas intensas en Galicia, Cantábrico y Cataluña y había lloviznas en Vascongadas

Vientos fuertes: No se registraron.

Temperaturas destacables: Las máximas de ayer han oscilado de 16º en Santander a 30º en Sevilla y Zaragoza y de 25º a 26º en las capitales canarias. Las mínimas de hoy variaron entre 2º en Palma de Mallorca y 13º en Jaén y Cádiz y alrededor de los 15º en Canarias.

PRONOSTICO PARA MAÑANA:

Cielo nuboso con alguna precipitación débil en el Cantábrico y Galicia. En las demás regiones algo nuboso con riesgo principalmente por la tarde de algún chubasco aislado que en algunos puntos puede ser de carácter tormentoso. En Canarias cielo algo nuboso.

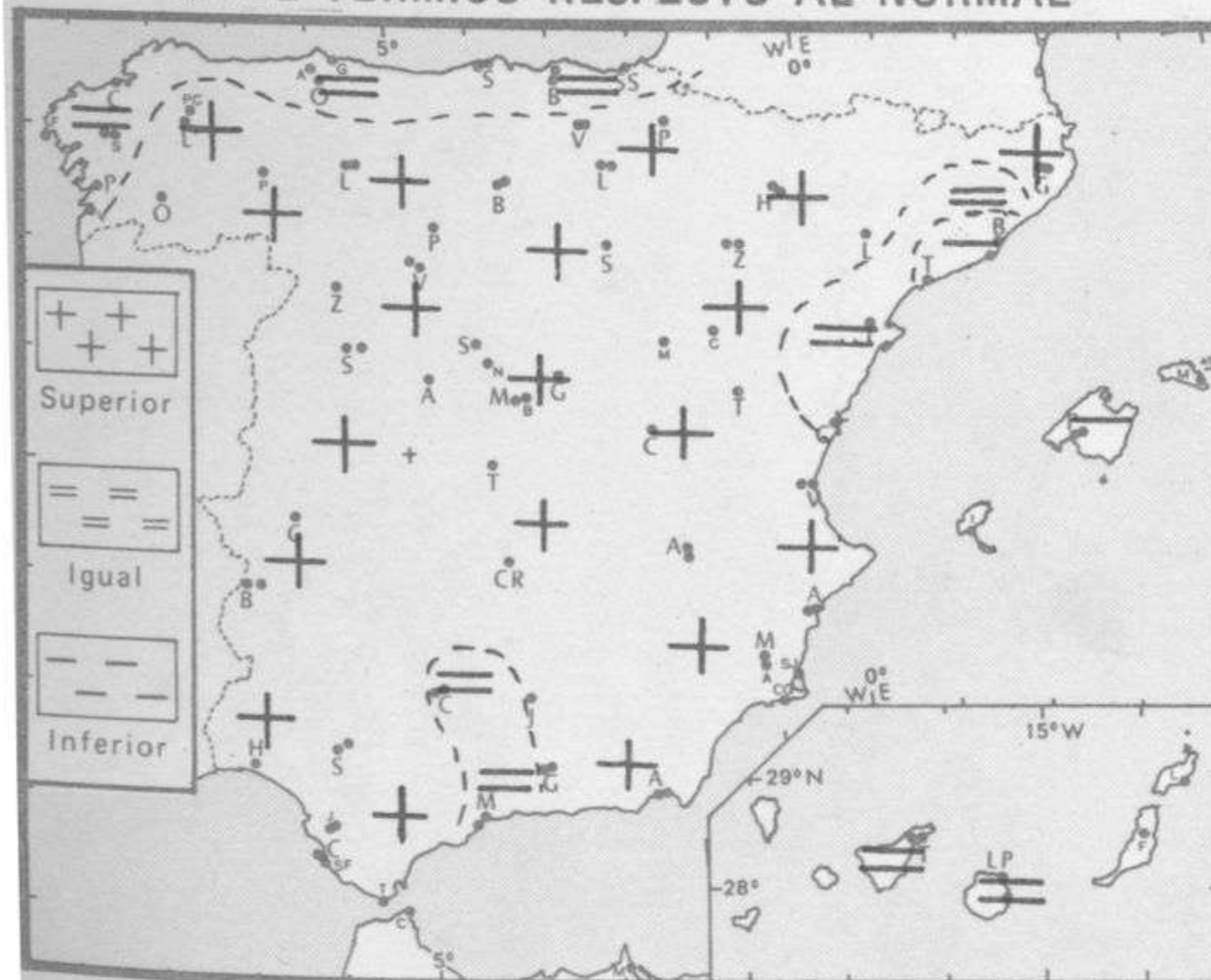
9 Y 10.

TENDENCIA PARA LOS DIAS

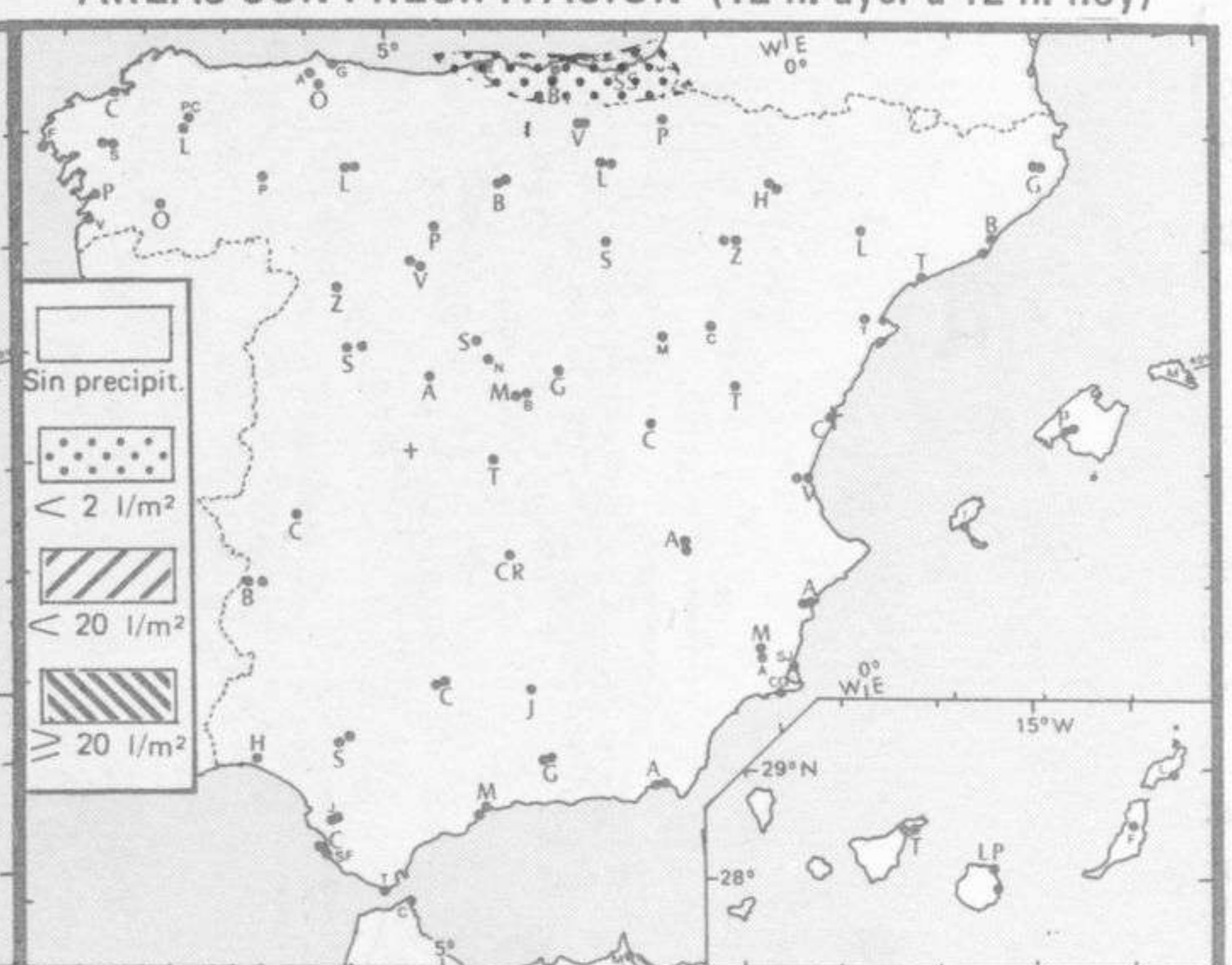
Día 9: Nubosidad variable con algunas precipitaciones aisladas.

Día 10: Continuará la nubosidad variable con algunos chubascos aislados.

NIVEL TERMICO RESPECTO AL NORMAL



AREAS CON PRECIPITACION (12 h. ayer a 12 h. hoy)

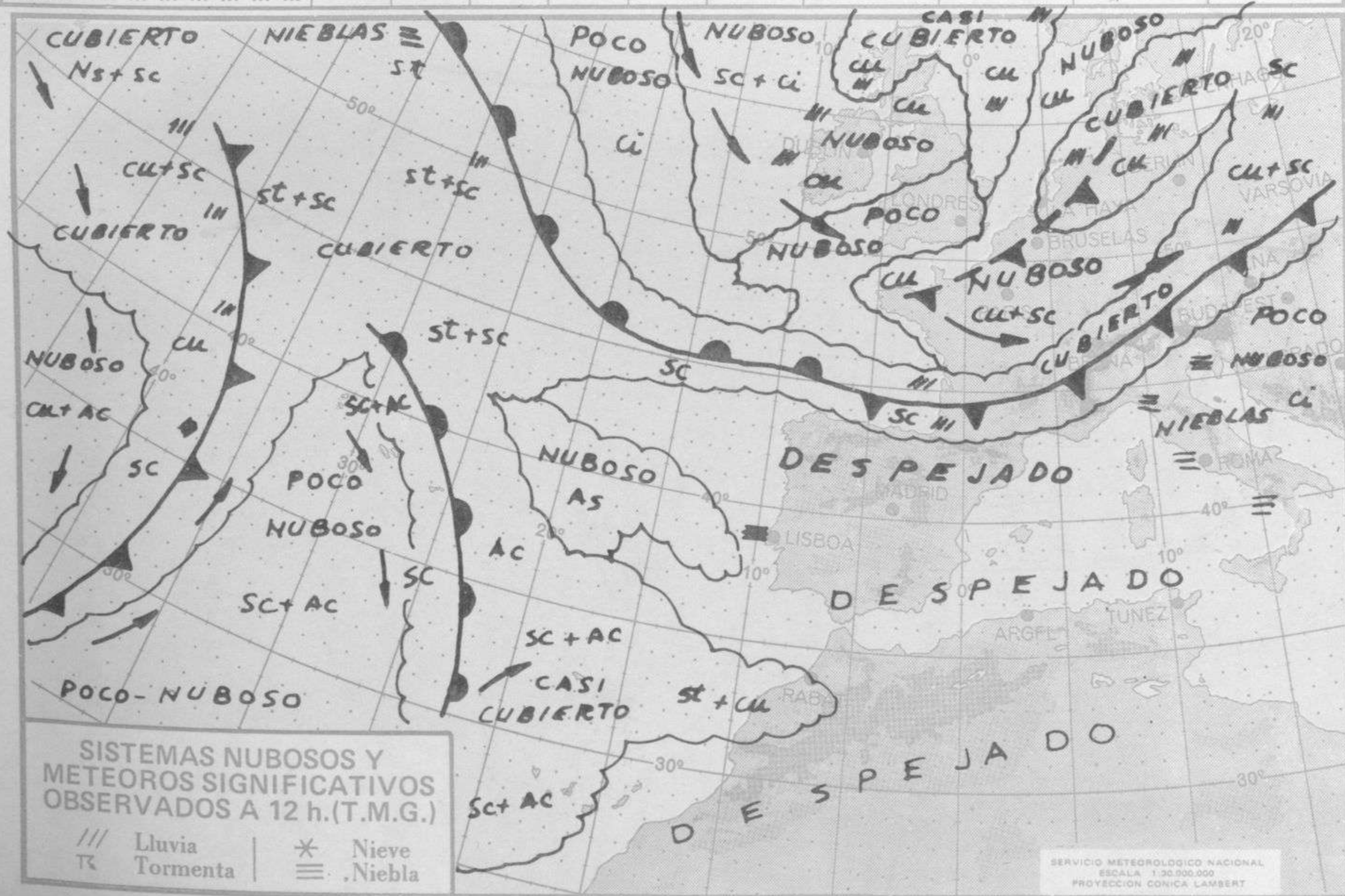


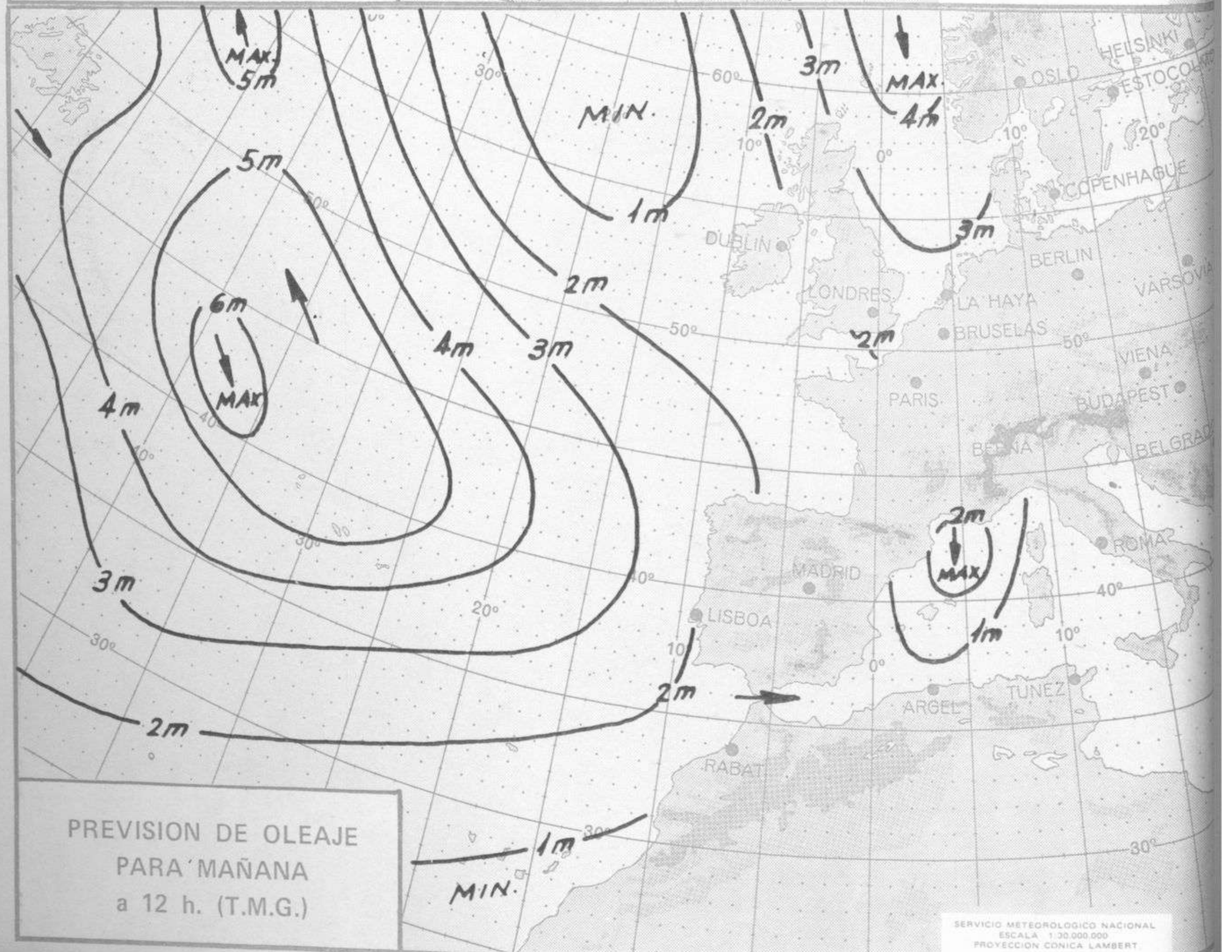
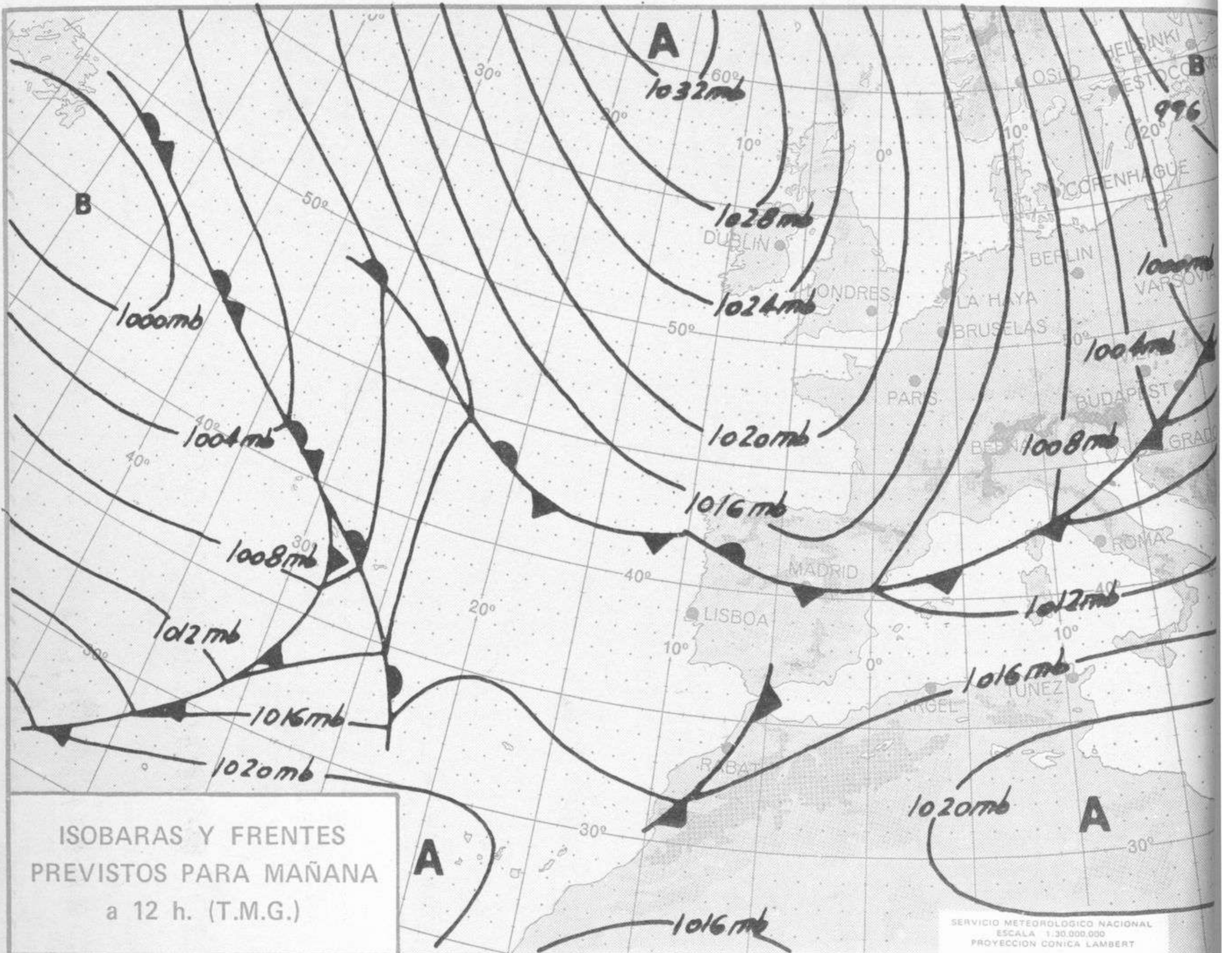
Estaciones	Temperaturas (°C)			Precipitación (l/m ²)		Horas de sol ayer	Meteoros significativos			
	Máxima de ayer	Mínima de hoy	12 horas de hoy	06 ayer a 06 hoy	Hoy 06-12		18 horas de ayer	00 horas de hoy	06 horas de hoy	12 horas de hoy
La Coruña	16	8	14				☉	☉	☉	☉
Monteventoso	20	6	13				☉	☉	☉	☉
Lugo (Punto Centro)	24	6			10.5		☉	☉	☉	☉
Santiago de Compostela (A)	20	3	15		11.3		☉	☉	☉	☉
Pontevedra	22						☉			
Vigo (A)	29	9	19				☉	☉	☉	☉
Orense	28	5					☉		☉	
Ponferrada	26		19				☉			☉
Asturias (A)		8			10.9				☉	
Gijón	17	10	13		9.0		☉		☉	☉
Santander (A)	17		11		10.9		☉			☉
Santander	16	8	10		11.2		☉	●	☉	☉
Bilbao (A)	18	4	11		9.6	1	☉	☉	☉	☉
San Sebastian/Igueldo	17	7	9		9.2	1	☉	☉	☉	☉
San Sebastian (A)	X	7	12		9.7	ip	☉	☉	☉	☉
León (A)	26	7	17		11.5		☉	☉	☉	☉
Zamora		7	20		11.6				☉	☉
Palencia	24	8	19		11.7		☉		☉	☉
Burgos (A)	24	4	12		12.2		☉	☉	☉	☉
Burgos		5			12.0				☉	
Valladolid (A)					11.7					
Valladolid	25	7	20		10.9		☉	☉	☉	☉
Soria	25	4	21		10.9		☉		☉	☉
Salamanca (A)	25	4	23		11.6		☉		☉	☉
Avila	22	7	21		11.9		☉		☉	☉
Segovia	24	9	21		12.4		☉		☉	☉
Navacerrada	17	9	14		11.5		☉		☉	☉
Madrid/Barajas	27	5	24		11.4		☉	☉	☉	☉
Madrid (Cdad.Universitaria)	27	4	24				☉	☉	☉	☉
Guadalajara		6							☉	
Toledo	26	8	23		11.9		☉		☉	☉
Cuenca	27	5	23		11.8		☉		☉	☉
Molina de Aragón	26	0	22		11.7		☉		☉	☉
Ciudad Real	27	6	24		11.2		☉		☉	☉
Albacete (A)	27	5	23		11.1		☉	☉	☉	☉
Cáceres	26	17	24				☉	☉	☉	☉
Badajoz (A)	28	7	23		11.8		☉		☉	☉
Vitoria (A)	26	5	9				☉		☉	☉
Logroño	29	7	16		10.6		☉		☉	☉
Logroño (A)	29	7	14		10.7		☉	☉	☉	☉
Pamplona	X	7	11		12.2		☉		☉	☉
Huesca (A)		9	19		11.3				☉	☉
Daroca			24						☉	☉
Zaragoza (A)	29	10	18		11.0		☉	☉	☉	☉
Zaragoza	30	12	18				☉		☉	☉
Calamocha	26	1	23		10.7		☉	☉	☉	☉
Teruel	X	4	25				☉		☉	☉
Lérida	28	11	20		11.2		☉		☉	☉
Gerona (A)	24	5	19				☉		☉	☉
Barcelona		10			9.6				☉	
Barcelona (A)	17	8	17		10.6		☉	☉	☉	☉
Reus (A)	20	6	25		10.4		☉	☉	☉	☉
Tarragona	18	6	18		10.1		☉		☉	☉
Tortosa	27	9	25		11.0		☉		☉	☉

SIMBOLOS UTILIZADOS EN LOS CUADROS DE METEOROS SIGNIFICATIVOS

- ☉ Llovizna ☉ Neblina ☉ Relámpagos ▲ Granizo ☉ Despejado ☉ Nuboso ☉ NW 30 nudos ☉ NE 35 nudos
☉ Lluvia ☉ Niebla ☉ Tormenta * Nieve ☉ Poco nuboso ☉ Cubierto ☉ SW 50 nudos ☉ SE 65 nudos

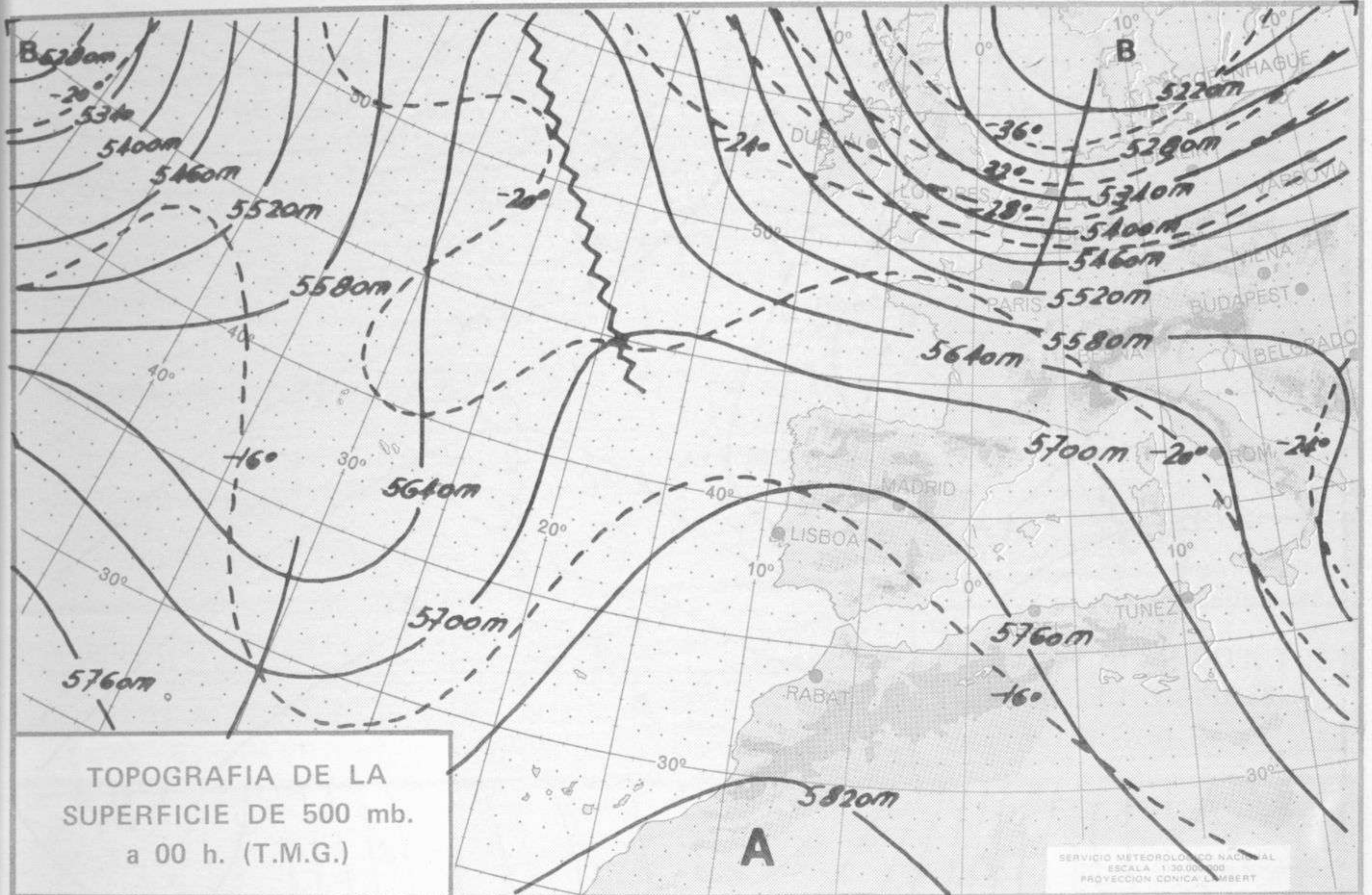
Estaciones	Temperaturas (°C)			Precipitación (l/m ²)		Horas de sol ayer	Meteoros significativos			
	Máxima de ayer	Mínima de hoy	12 horas de hoy	06 ayer a 06 hoy	Hoy 06-12		18 horas de ayer	00 horas de hoy	06 horas de hoy	12 horas de hoy
Castellón de la Plana	22	9	18			11.3	☉		☉☉☉	☉
Valencia (A)	28	9	22			10.6	☉	☉	☉	☉
Valencia	25	12				10.9	☉			
Alicante (A)		6	26			11.7		☉		☉
Alicante	23	10					☉			
Murcia (A)	27	6	25			11.5	☉			☉
Murcia	29	9	27			11.7	☉			☉
Cartagena	17	16	15				☉			☉
San Javier	22	3	22			9.3	☉			☉
Sevilla (A)	30	8	24			11.4	☉	☉		☉
Córdoba (A)	29	5	23			11.2	☉	☉		☉
Jaén	29	13				11.1	☉			
Granada (A)	25	3	22			12.1	☉	☉		☉
Huelva	28	12	27			1.1	☉			☉
Jerez de la Frontera (A) ...	27	7	26				☉	☉		☉
Cádiz	24	13	22			11.5	☉			☉
San Fernando	25	12	24			10.0	☉			☉
Tarifa	16	14	18			8.9	☉	☉		☉
Málaga (A)	22	6	21			10.0	☉	☉		☉
Almería (A)	23	X	19			12.0	☉	☉		☉
Palma de Mallorca (A)	17	2	20			11.8	☉	☉		☉
Mahón (A)	20	10	20			10.8	☉	☉		☉
Ibiza (A)	17	11	20			11.6	☉	☉		☉
Santa Cruz de Tenerife (A)...	26	12	20				☉	☉	☉	☉
Santa Cruz de Tenerife	26		22				☉			☉
Las Palmas (A)	25	15	21			0.8	☉	☉		☉
Fuerteventura (A)	25	16	22			10.0	☉	☉		☉
Lanzarote (A)	30	14	25			9.1	☉	☉		☉
Ceuta	19	8	16			6.0	☉			☉
Melilla		11	20			10.0		☉		☉



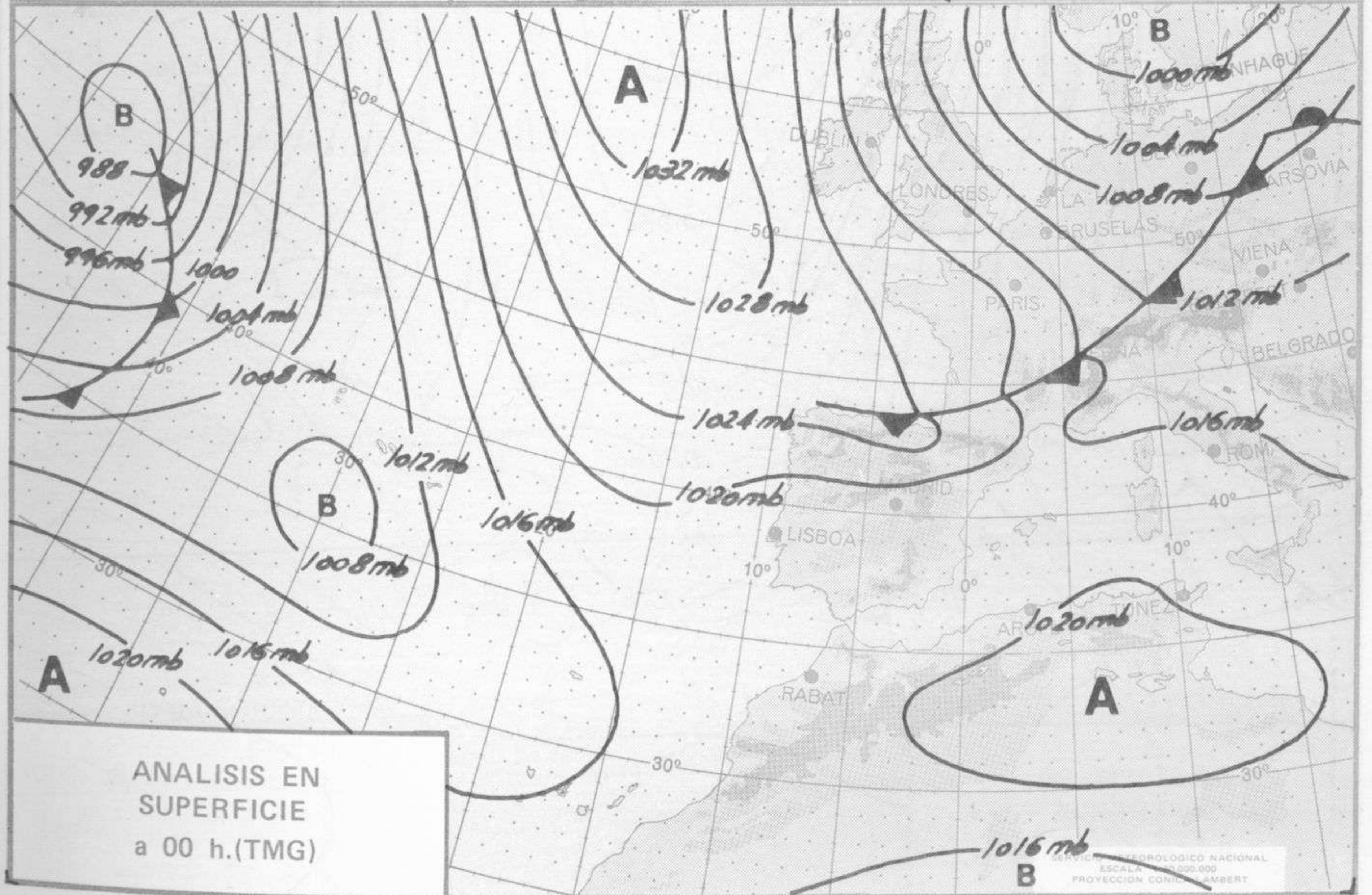




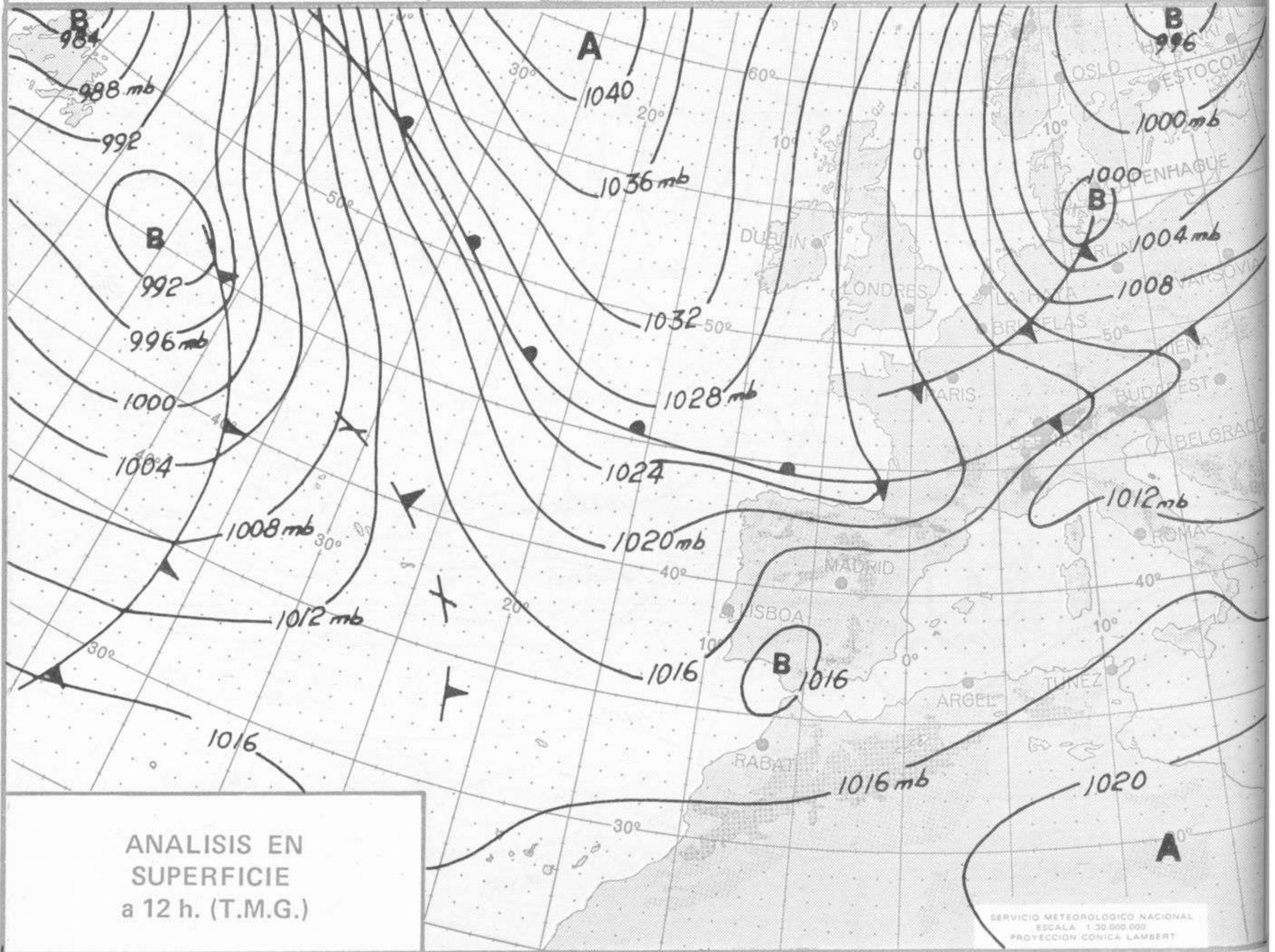
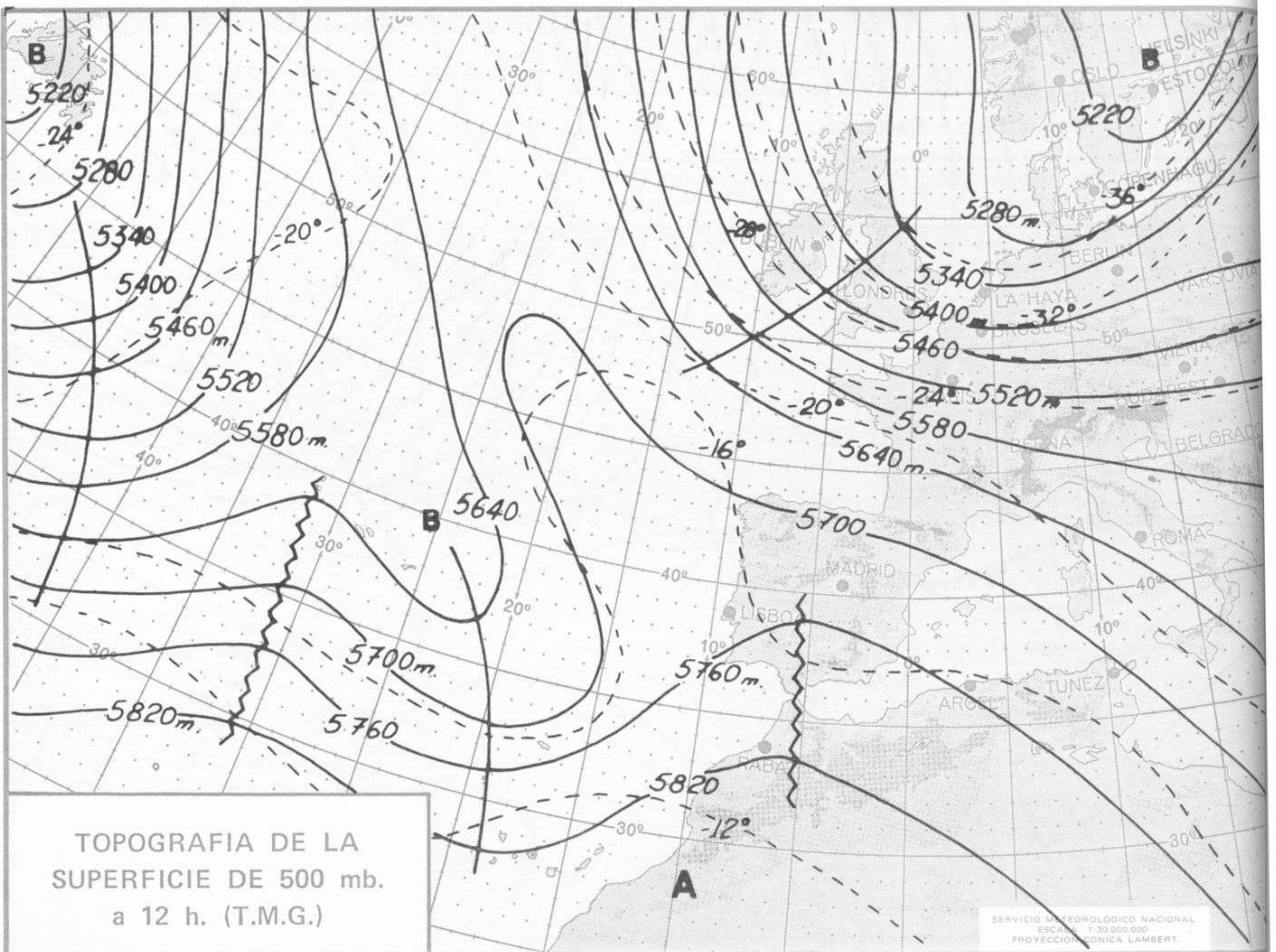
Dirección postal: Centro de Análisis y Predicción (Ciudad Universitaria), Apartado 285 - Madrid - 3 - (España) - Teléfono: 244 35 00
Fonometeo local: teléfono 094 - Fonometeo España: teléfono 232 69 40 de Madrid

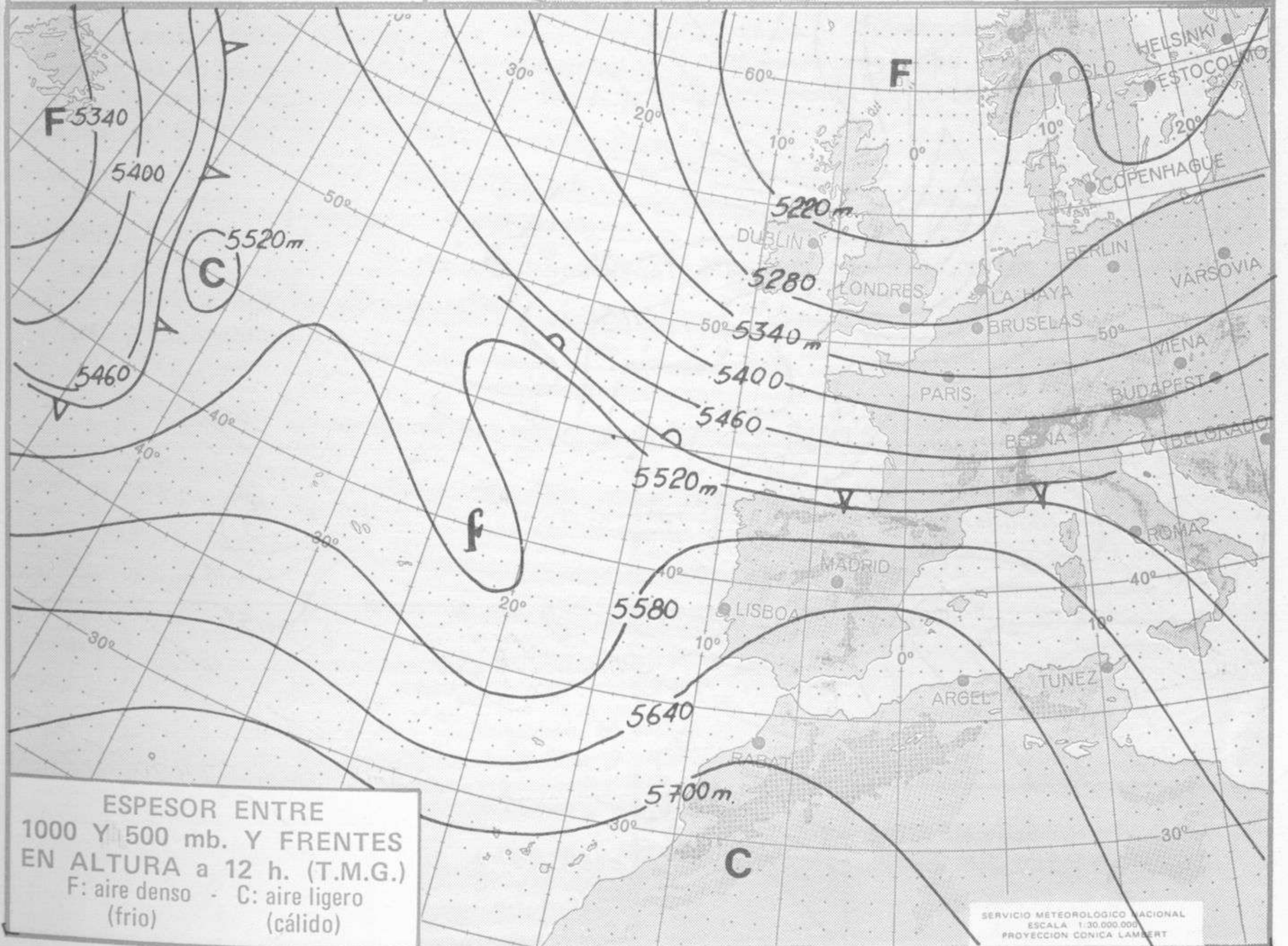
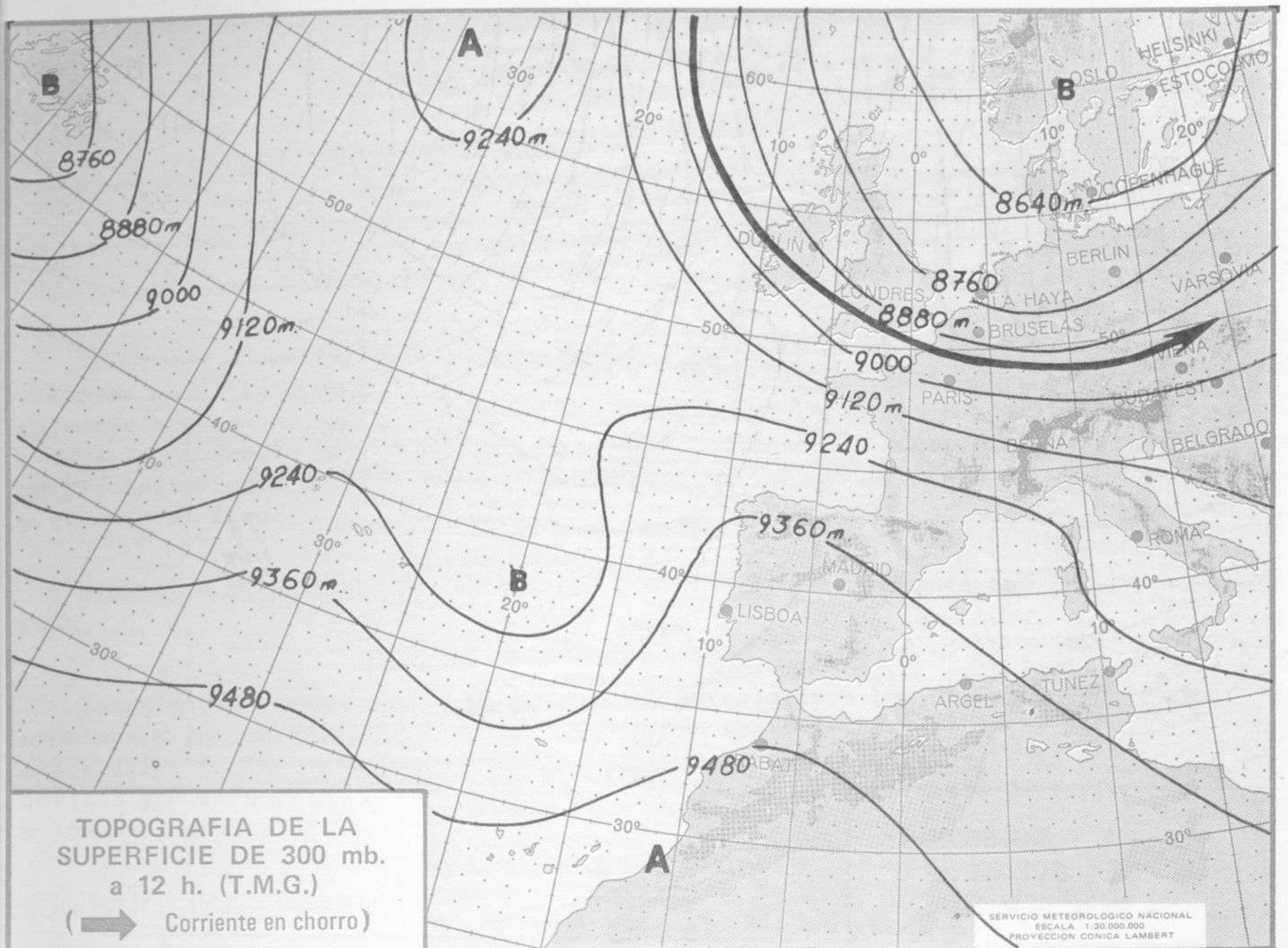


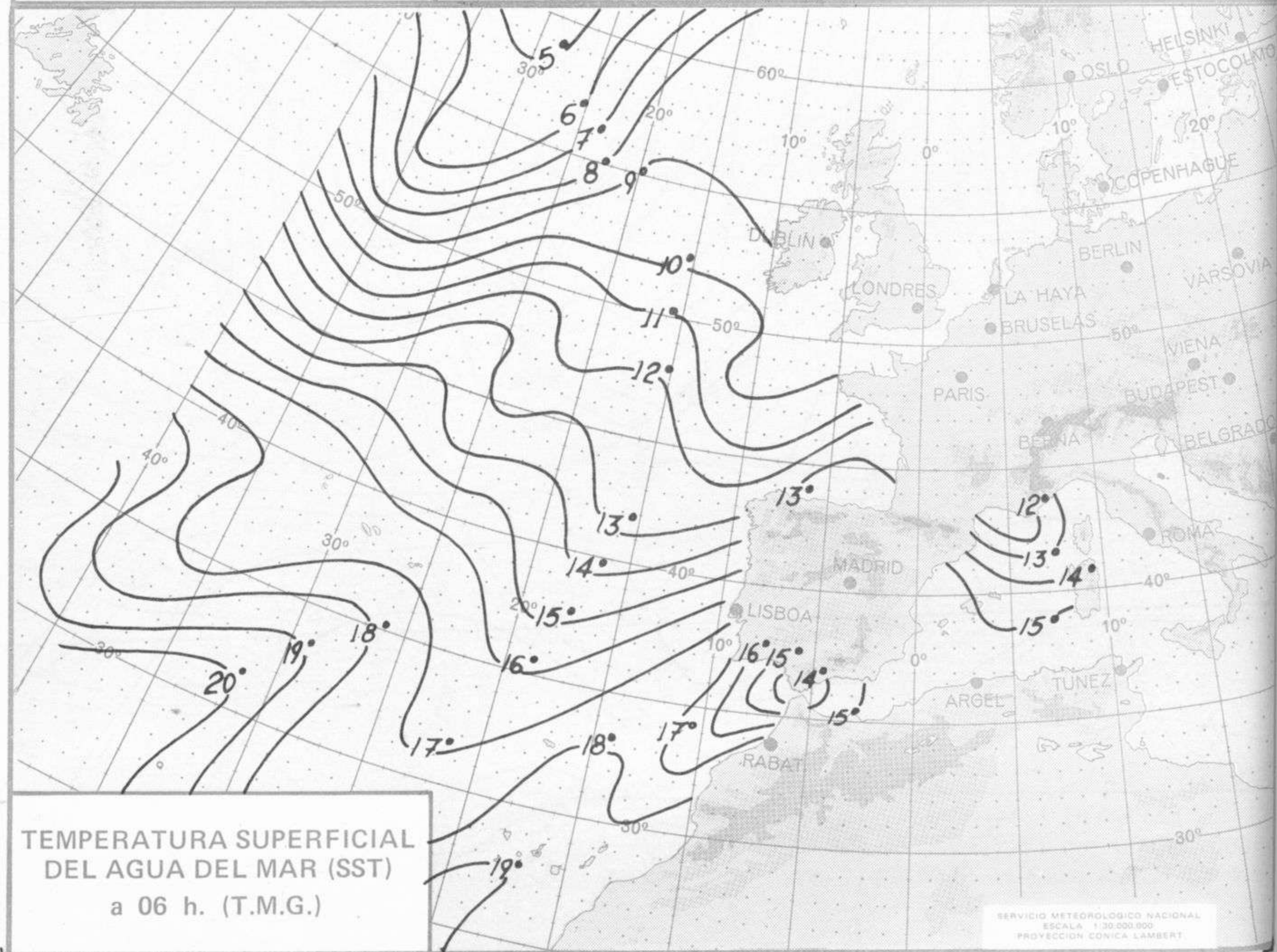
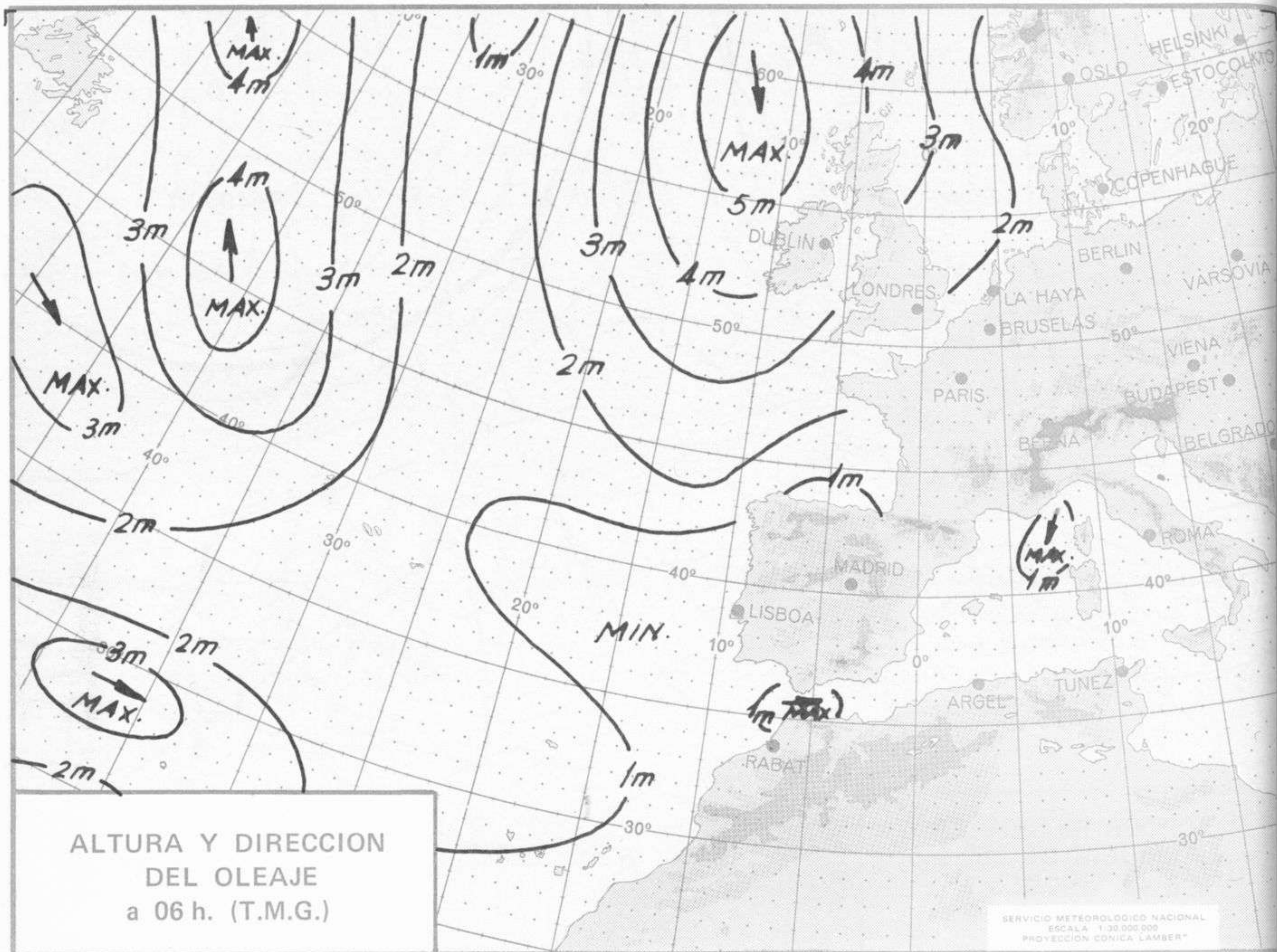
SERVICIO METEOROLOGICO NACIONAL
ESCALA 1:30.000.000
PROYECCION CONICA LAMBERT



SERVICIO METEOROLOGICO NACIONAL
ESCALA 1:30.000.000
PROYECCION CONICA LAMBERT









COMPLEMENTO A LA INFORMACION TECNICA DIARIA



Dirección postal: Centro de Análisis y Predicción (Ciudad Universitaria), Apartado 285 - Madrid - 3 - (España) - Teléfono: 244 35 00
 Fonometeo local: teléfono 094 - Fonometeo España: teléfono 232 69 40 de Madrid

MADRID, Sábado 7 de ABRIL de 1973

		R A D I O S O N D E O S										
		Sondeos a 00 horas (T M G)					Sondeos a 12 horas (T M G)					
		Presiones tipo					Puntos notables					
		PPP	hhh	TT	DD	dd ff	PPP	TT	DD	PPP	TT	DD
La Coruña	08.001	1000	1011	11	48	08 09	1015	11	48			
		850	1040	10	64	06 10	972	10	56			
		700	1075	1	64	26 13	938	12	60			
		500	5710	-19	69	27 19	906	14	66			
		400	7650	-31	65	27 21	783	6	62			
		300	9340	-46		27 27	642	-465				
		250	10520	-56		27 31	559	-13	61			
		200	11910	-64		27 28	545	-13	57			
		150	13690	-59		26 22	337	-40	63			
		100	16210	-61		26 19	228	-61				
	70					196	-65					
	50					163	-59					
	30					147	-59					
	20					120	-61					
Madrid / Barajas	08.221	1000	1014				946	14	64			
		850	1041	16		09	919	23				
		700	1148	4		07	466	-22				
		500	5770	-18		06	454	-22				
		400	7400	-28		16	218	-60				
		300	9400	-44		18	186	-65				
		250	10590	-54		25	170	-59				
		200	11990	-63		27	142	-61				
		150	13770	-61		25	115	-59				
		100	16300	-61		20						
	70											
	50											
	30											
	20											
Palma de Mallorca / Bon Bonet	08.302	1000	1010	8	22	27 08	1014	7	08			
		850	1051	9		10	956	13	59			
		700	1089	-4		14	896	12				
		500	5670	-21	2	21	522	-22				
		400	7240	-34		21	491	-23				
		300	9190	-50		27	234	-64				
		250	10760	-59		25	182	-69				
		200	11770	-66		37	174	-63				
		150	13480	-63		35						
		100	15970	-64		27						
	70											
	50											
	30											
	20											
Santa Cruz de Tenerife	60.020	1000										
		850										
		700										
		500										
		400										
		300										
		250										
		200										
		150										
		100										
	70											
	50											
	30											
	20											

V I E N T O E N A L T I T U D																
Estación	Tipo de Sondeo	Indicativo	dia/hora	Tierra dd ff	1.000m dd ff	1.500m dd ff	2.000m dd ff	3.000m dd ff	4.000m dd ff	5.500m dd ff	7.000m dd ff	9.000m dd ff	10.500m dd ff	12.000m dd ff	13.500m dd ff	16.000m dd ff

INFORMACION SINOPTICA DE ESPAÑA - Dia 7 de ABRIL de 1.973

Estaciones	6 P.P.P. 7 R.R.II											6 P.P.P. 7 R.R.II										
	II III	Nddff	VVWWW	PPPTT	NC,NC,C	T, T, T, T	7 R.R.II	8 N, Ch, n	9 S, S, S, S	II III	Nddff	VVWWW	PPPTT	NC,NC,C	T, T, T, T	7 R.R.II	8 N, Ch, n	9 S, S, S, S				
SYNOPS de 00 horas (T.M.G.)																						
LA CORUÑA	08008	30622	63021	16607	10941	05403	70000		08008	30622	63021	16607	10941	05403	70000							
LUGO P. CENTRO	08042	00000	02430	21607	00900	07805	70000		08042	00000	02430	21607	00900	07805	70000							
SANTIAGO DE C. (A)	08045	03603	60000	16611	00900	09607	70000		08045	03603	60000	16611	00900	09607	70000							
VIGO (A)																						
PONFERRADA																						
SYNOPS de 06 horas (T.M.G.)																						
LA CORUÑA	08008	30622	63021	16607	10941	05403	70000		08008	30622	63021	16607	10941	05403	70000							
LUGO P. CENTRO	08042	00000	02430	21607	00900	07805	70000		08042	00000	02430	21607	00900	07805	70000							
SANTIAGO DE C. (A)	08045	03603	60000	16611	00900	09607	70000		08045	03603	60000	16611	00900	09607	70000							
VIGO (A)																						
PONFERRADA																						
SYNOPS de 12 horas (T.M.G.)																						
LA CORUÑA	08008	50516	63021	16011	51500	05605	70000		08008	50516	63021	16011	51500	05605	70000							
LUGO P. CENTRO	08042	20520	70021	17915	00901	09909	70000		08042	20520	70021	17915	00901	09909	70000							
SANTIAGO DE C. (A)	08045	10000	60050	15019	11601	09719	69520	70000	08045	10000	60050	15019	11601	09719	69520	70000						
VIGO (A)																						
PONFERRADA																						
SYNOPS de 18 horas (T.M.G.)																						
LA CORUÑA	08008	70526	66022	16308	75400	06613	70011		08008	70526	66022	16308	75400	06613	70011							
LUGO P. CENTRO	08042	50516	65021	15912	00902	06608	70013		08042	50516	65021	15912	00902	06608	70013							
SANTIAGO DE C. (A)	08045	43610	70031	18420	00901	11613	70023	84170	08045	43610	70031	18420	00901	11613	70023	84170						
VIGO (A)																						
PONFERRADA																						