



# BOLETIN DIARIO

AÑO XXI  
2ª Epoca  
Núm. 265.

MADRID, JUEVES 21 de SEPTIEMBRE de 1.972

Dirección postal: Centro de Análisis y Predicción (Ciudad Universitaria), Apartado 285 - Madrid - 3 - (España) - Teléfono: 244 35 00  
Fonometeo local: teléfono 094 - Fonometeo España: teléfono 232 69 40 de Madrid

TIEMPO PASADO (de 12 horas de ayer a 12 horas, T.M.G., de hoy):

**Nubosidad y precipitaciones:** El cielo ha estado parcialmente nuboso en Galicia, Andalucía y Canarias con precipitaciones débiles a inapreciables en puntos aislados. En el resto del país la nubosidad ha sido abundante con chubascos y tormentas: Moderadas a intensas en el Centro, cuenca del Ebro y mitad sur de Cataluña, débiles a moderadas en las demás regiones.

**Vientos fuertes:** No se han registrado.

**Temperaturas destacables:** Han sido inferiores a las normales en todo el país, salvo en Gran Canaria en que han sido superiores. Hoy al mediodía la temperatura más alta correspondía a Almería con 24° y las más baja a León con 7°.

## PRONOSTICO PARA MAÑANA:

En Galicia parcialmente nuboso. En el Cantábrico y Duero nuboso con algún chubasco aislado. Muy nuboso con chubascos tormentosos en Levante, Ebro Sudeste y Andalucía y Baleares. Nubosidad variable con chubascos aislados en el Centro y Cataluña. En Canarias parcialmente nuboso.

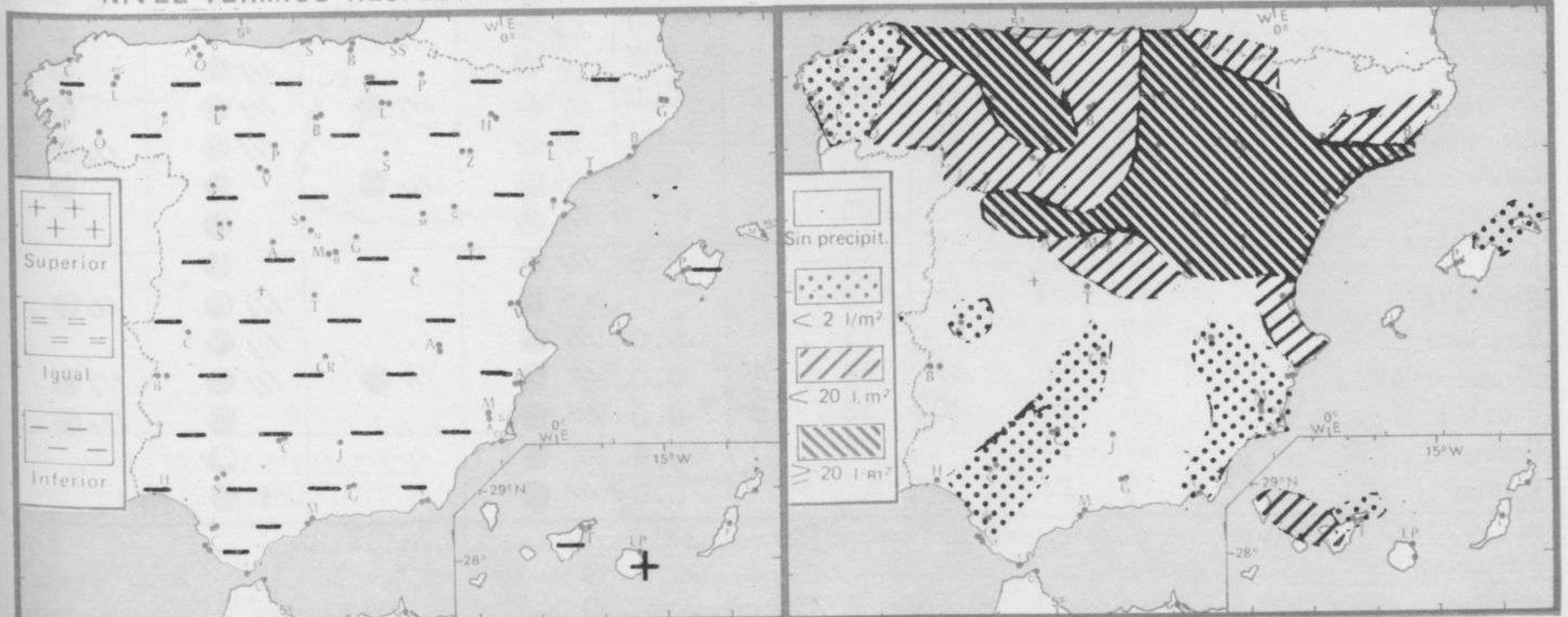
## TENDENCIA PARA LOS DIAS ...23 Y 24...

**Día 23:** Parcialmente nuboso con algún chubasco muy aislado en la mitad norte de la Península con excepción de Galicia que estará poco nuboso. Nuboso con chubascos de carácter tormentoso en la mitad sur principalmente en la region del Estrecho.

**Día 24:** Mejoría en todas las regiones.

NIVEL TERMICO RESPECTO AL NORMAL

AREAS CON PRECIPITACION (12 h. ayer a 12 h. hoy)

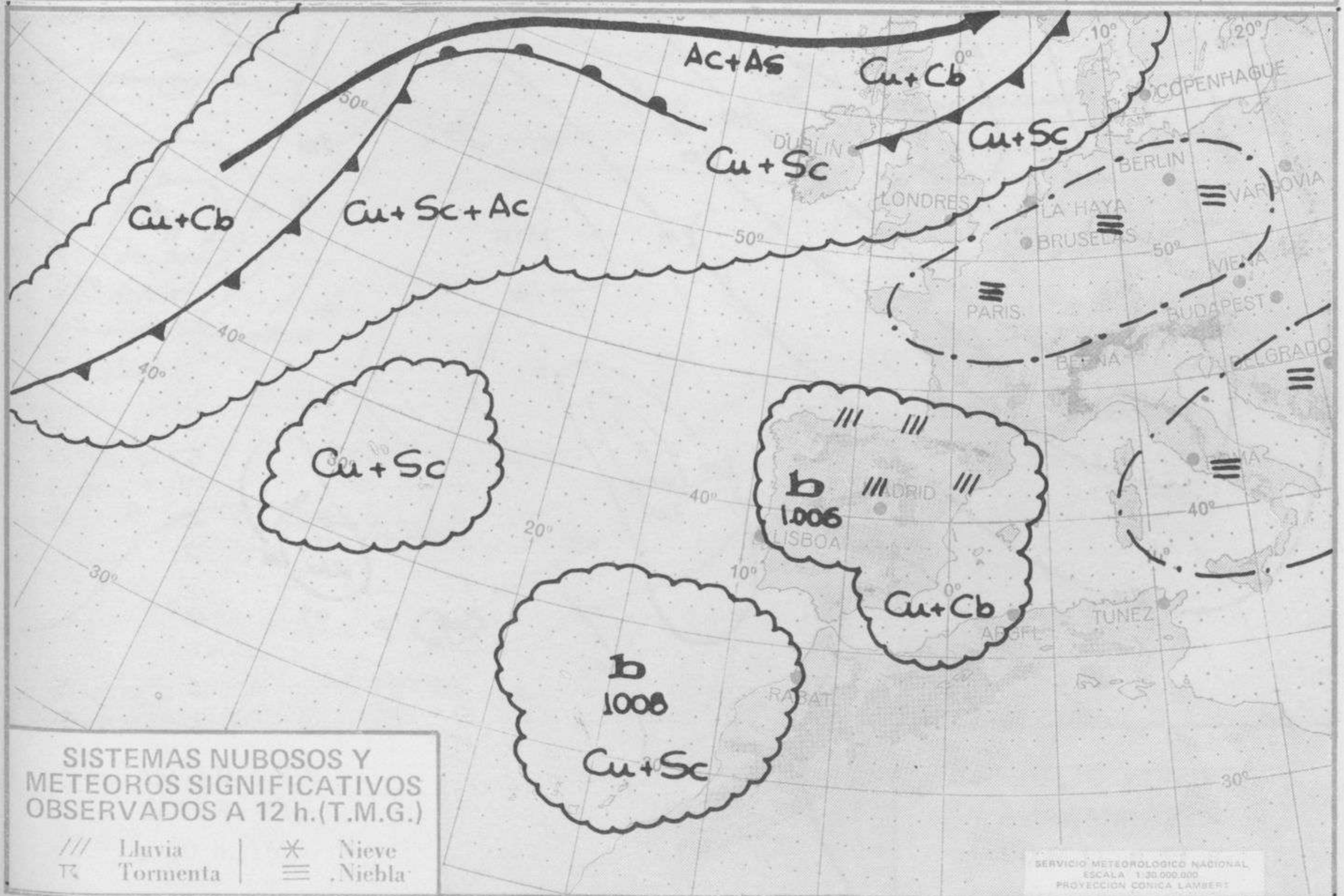


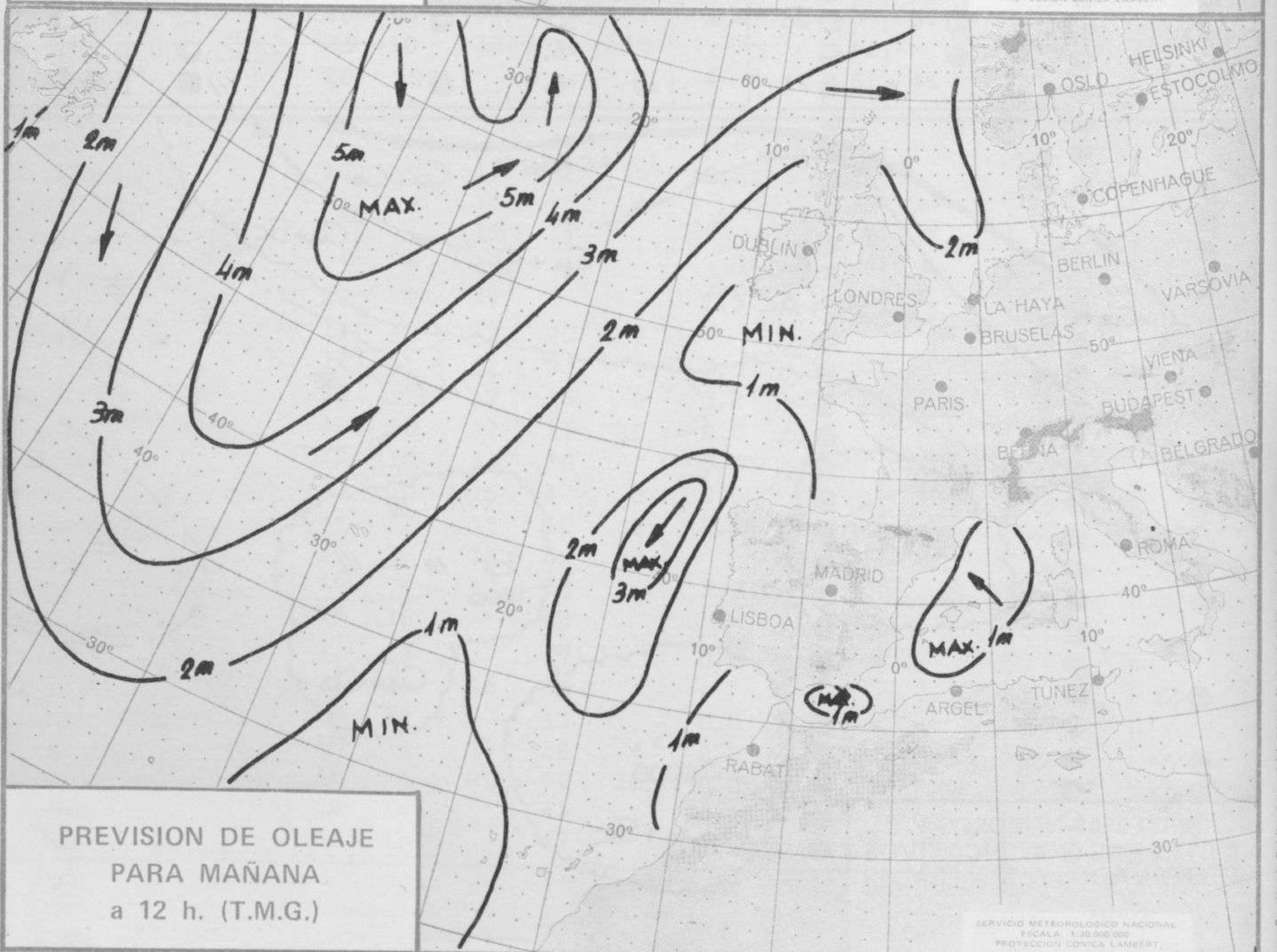
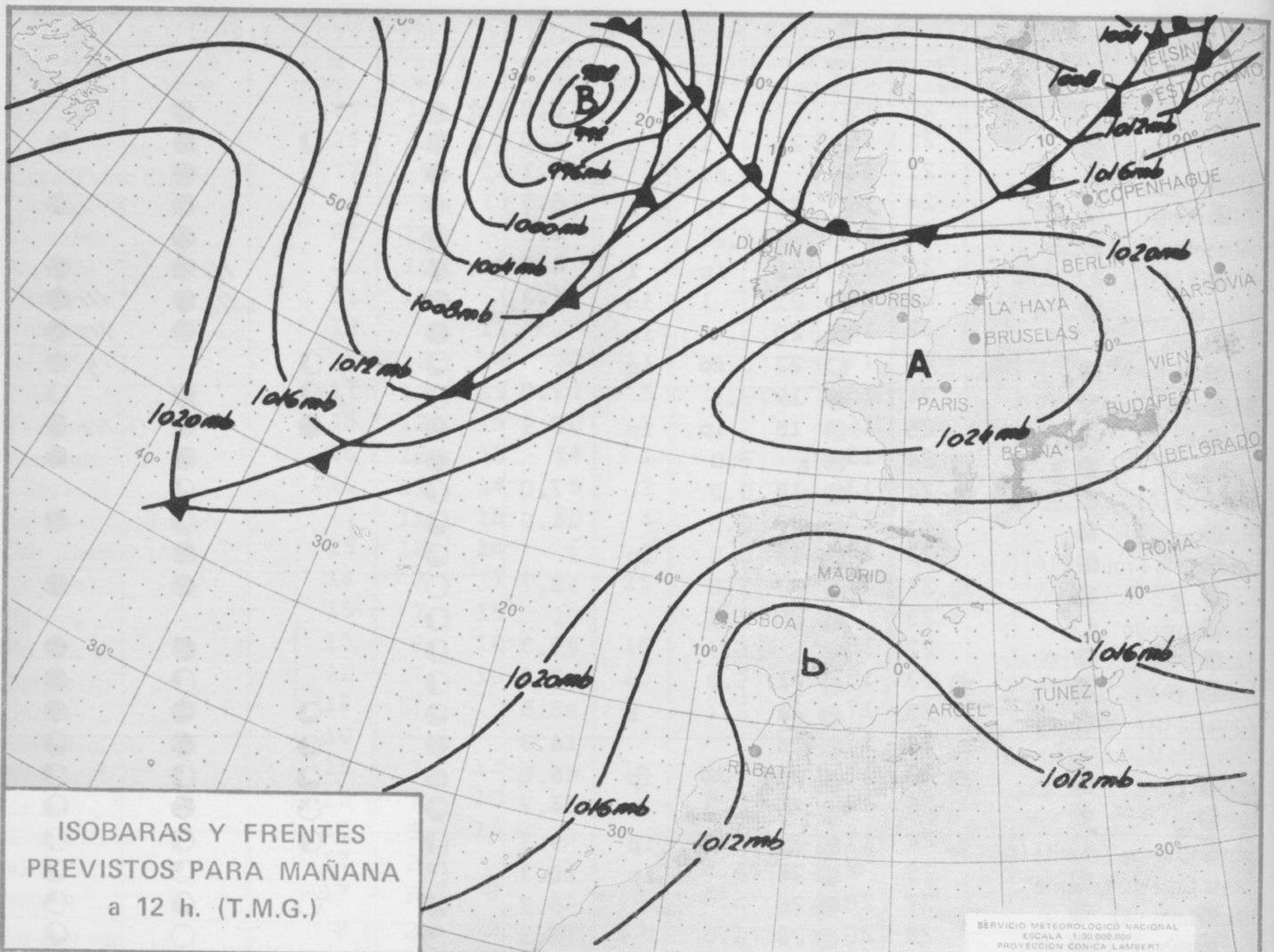
Estaciones	Temperaturas (°C)			Precipitación (l/m²)		Horas de sol ayer	Meteoros significativos			
	Máxima de ayer	Mínima de hoy	12 horas de hoy	06 ayer a 06 hoy	Hoy 06-12		18 horas de ayer	00 horas de hoy	06 horas de hoy	12 horas de hoy
La Coruña ... ..	17	12	16				☉	☉	☉	☉
Monteventoso ... ..	16	12					☉		☉	☉
Lugo (Punto Centro) ... ..	17	9	14	3	4	8.8	☉		☉	☉
Santiago de Compostela (A)	16	8	13	ip	1		☉	☉	☉	☉
Pontevedra ... ..	22	12				9.6	☉		☉	☉
Vigo (A) ... ..	20	10	16				☉	☉	☉	☉
Orense ... ..	21	11					☉		☉	☉
Ponferrada ... ..	19		11				☉		☉	☉
Asturias (A) ... ..	15	10	14	17	11	5.3	☉		☉	☉
Gijón ... ..	17	13	15	27	5	3.6	☉		☉	☉
Santander (A) ... ..	16	12	16	10	2		☉		☉	☉
Santander ... ..	16	12	15	14	1	0.5	☉	☉	☉	☉
Bilbao (A) ... ..	15	11	14	5	3	0.0	☉	☉	☉	☉
San Sebastian/Igueldo ... ..	13	11	12	50	4	0.0	☉		☉	☉
San Sebastian (A) ... ..	15	12	14	6	4	0.0	☉		☉	☉
León (A) ... ..	14	7	7	14	15	0.7	☉	☉	☉	☉
Zamora ... ..	15	7	15	15		1.1	☉	☉	☉	☉
Palencia ... ..	13	9	10	19	10	0.8	☉	☉	☉	☉
Burgos (A) ... ..	11	7	10	10	ip	0.7	☉	☉	☉	☉
Burgos ... ..	12	7		8		1.8	☉	☉	☉	☉
Valladolid (A) ... ..	10			11			☉	☉	☉	☉
Valladolid ... ..	15	7	13	10	ip	1.5	☉	☉	☉	☉
Soria ... ..	10	7	10	21	2	0.0	☉	☉	☉	☉
Salamanca (A) ... ..	10	5	15	33		4.6	☉	☉	☉	☉
Avila ... ..	17	2		22		2.4	☉	☉	☉	☉
Segovia ... ..	17	8	9	11	1	3.2	☉	☉	☉	☉
Navacerrada ... ..	8	2	2	23	23	0.1	☉	☉	☉	☉
Madrid/Barajas ... ..	20	12	13	x	7	1.4	☉	☉	☉	☉
Madrid (Cdad. Universitaria)	19	10	12	13	13		☉	☉	☉	☉
Guadalajara ... ..	20	10		34			☉	☉	☉	☉
Toledo ... ..	17	11		3		1.5	☉	☉	☉	☉
Cuenca ... ..	17	10		39		0.0	☉	☉	☉	☉
Molina de Aragón ... ..	15	9	15	34	ip	0.0	☉	☉	☉	☉
Ciudad Real ... ..	21		14		1		☉	☉	☉	☉
Albacete (A) ... ..	21		16	1			☉	☉	☉	☉
Cáceres ... ..	21	8	15	1			☉	☉	☉	☉
Badajoz (A) ... ..	23	8	18			1.3	☉	☉	☉	☉
Vitoria (A) ... ..	11	10	11	20	2		☉	☉	☉	☉
Logroño ... ..	12	11	12	33	3	0.0	☉	☉	☉	☉
Logroño (A) ... ..	12	11	12	15	2	0.2	☉	☉	☉	☉
Pamplona ... ..	11	10	12	17	12	0.0	☉	☉	☉	☉
Huesca (A) ... ..	13	10	17	80		0.0	☉	☉	☉	☉
Daroca ... ..	13	10	16	47	2	0.0	☉	☉	☉	☉
Zaragoza (A) ... ..	14	12	15	50	2	0.0	☉	☉	☉	☉
Zaragoza ... ..	14	12	15	50	3		☉	☉	☉	☉
Calamocha ... ..	16	8	17	47		0.0	☉	☉	☉	☉
Teruel ... ..	14	10		23			☉	☉	☉	☉
Lérida ... ..	17	13		17		0.0	☉	☉	☉	☉
Gerona (A) ... ..	17	13	16	8			☉	☉	☉	☉
Barcelona ... ..	19	17		13		0.0	☉	☉	☉	☉
Barcelona (A) ... ..	18	16	19	28	4	0.0	☉	☉	☉	☉
Reus (A) ... ..	18	14	20	50	ip	0.0	☉	☉	☉	☉
Tarragona ... ..	18	14		45		0.0	☉	☉	☉	☉
Tortosa ... ..	18	13		67		0.0	☉	☉	☉	☉

SIMBOLOS UTILIZADOS EN LOS CUADROS DE METEOROS SIGNIFICATIVOS

- ☉ Llovizna      ☉ Nebliña      ☉ Relámpagos      ☉ Granizo      ☉ Despejado      ☉ Nuboso      ☉ NW 30 nudos      ☉ NE 35 nudos
- ☉ Lluvia      ☉ Niebla      ☉ Tormenta      ☉ Nieve      ☉ Poco nuboso      ☉ Cubierto      ☉ SW 50 nudos      ☉ SE 65 nudos

Estaciones	Temperaturas (°C)			Precipitación (l/m <sup>2</sup> )		Horas de sol ayer	Meteoros significativos			
	Máxima de ayer	Mínima de hoy	12 horas de hoy	06 ayer a 06 hoy	Hoy 06-12		18 horas de ayer	00 horas de hoy	06 horas de hoy	12 horas de hoy
Castellón de la Plana ... ..	20	15		46		0.0	☉	☉	☉	☉
Valencia (A) ... ..	21	16	21	1	3	1.0	☉	☉	☉	☉
Valencia ... ..	21	17		4		1.1	☉			
Alicante (A) ... ..	24	16	23	ip	1	5.5	☉			☉
Alicante ... ..	25	15		2		4.3	☉			
Murcia (A) ... ..	24	15	21	ip	1	4.0	☉		☉	☉
Murcia ... ..	24	16	21	1	ip	4.3	☉		☉	☉
Cartagena ... ..	22	18	20		ip		☉			☉
San Javier ... ..	24		22	ip	ip		☉	☉		☉
Sevilla (A) ... ..	24	16	19			7.0	☉	☉		☉
Córdoba (A) ... ..	25	16	18	ip	ip	3.9	☉	☉		☉
Jaén ... ..	24	15					☉			☉
Granada (A) ... ..	24	13	18			7.0	☉		☉	
Huelva ... ..	23	15	23			11.0	☉		☉	☉
Jerez de la Frontera (A) ... ..	23	13	18		ip		☉		☉	
Cádiz ... ..	21	18				8.7	☉			☉
San Fernando ... ..	23		20				☉			☉
Tarifa ... ..	22	18				5.3	☉			☉
Málaga (A) ... ..	23	15	21			7.8	☉		☉	☉
Almería (A) ... ..	25	17	24		1	8.8	☉	☉		☉
Palma de Mallorca (A) ... ..	24	18	24			4.3	☉	☉		☉
Mahón (A) ... ..	23	17	25	ip	ip	6.0	☉	☉		☉
Ibiza (A) ... ..	26	18	26			4.7	☉	☉		☉
Santa Cruz de Tenerife (A) ... ..	24	17	21		ip	9.3	☉	☉		☉
Santa Cruz de Tenerife ... ..	28	X	26		ip	10.3	☉			☉
Las Palmas (A) ... ..	27	20	26			8.9	☉	☉		☉
Fuerteventura (A) ... ..	29	20	26			8.5	☉	☉		☉
Lanzarote (A) ... ..	28		25				☉			☉
Ceuta ... ..		14				5.8			☉	
Melilla ... ..	24	18	21	1	ip	6.9	☉		☉	☉





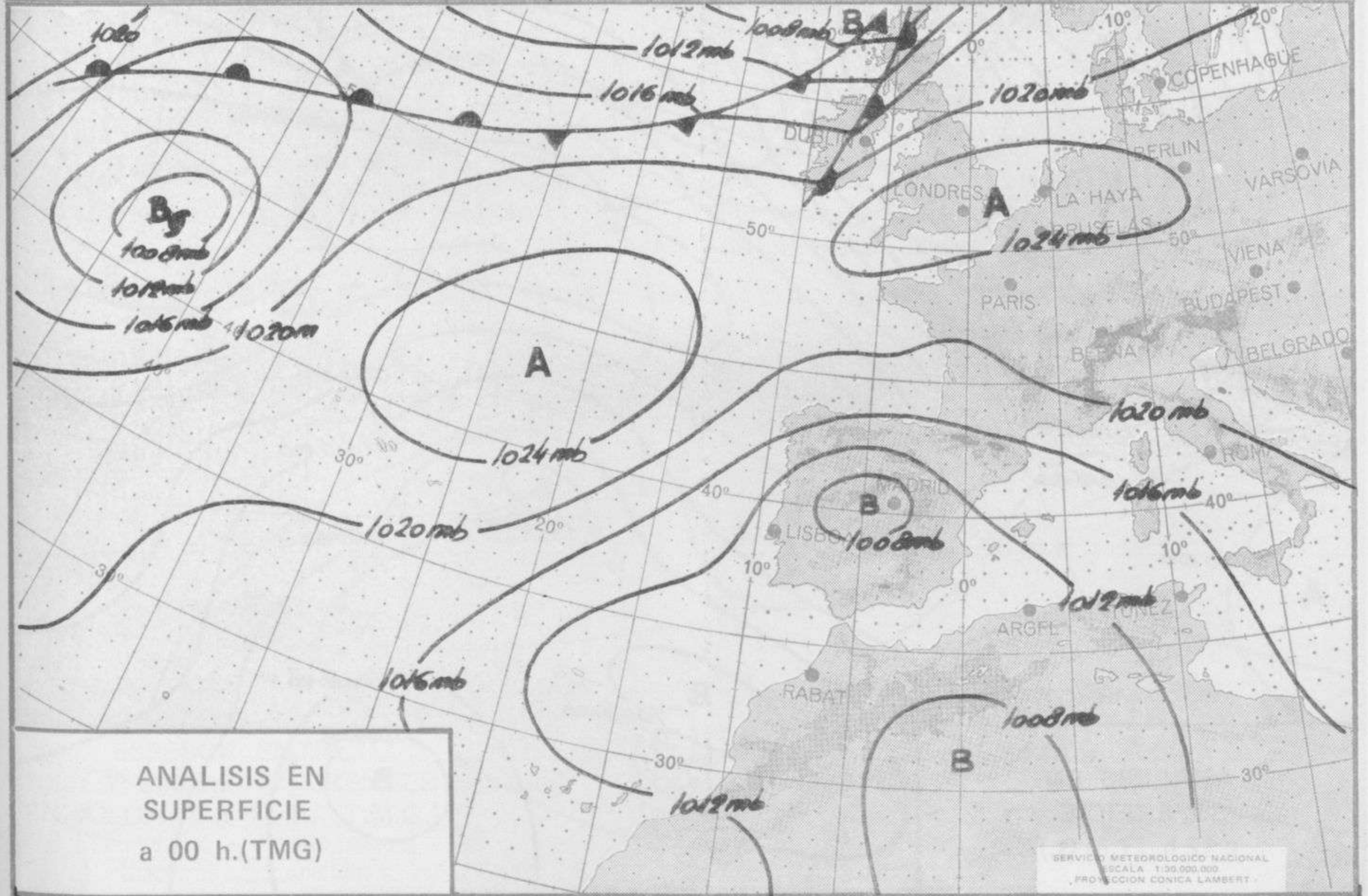
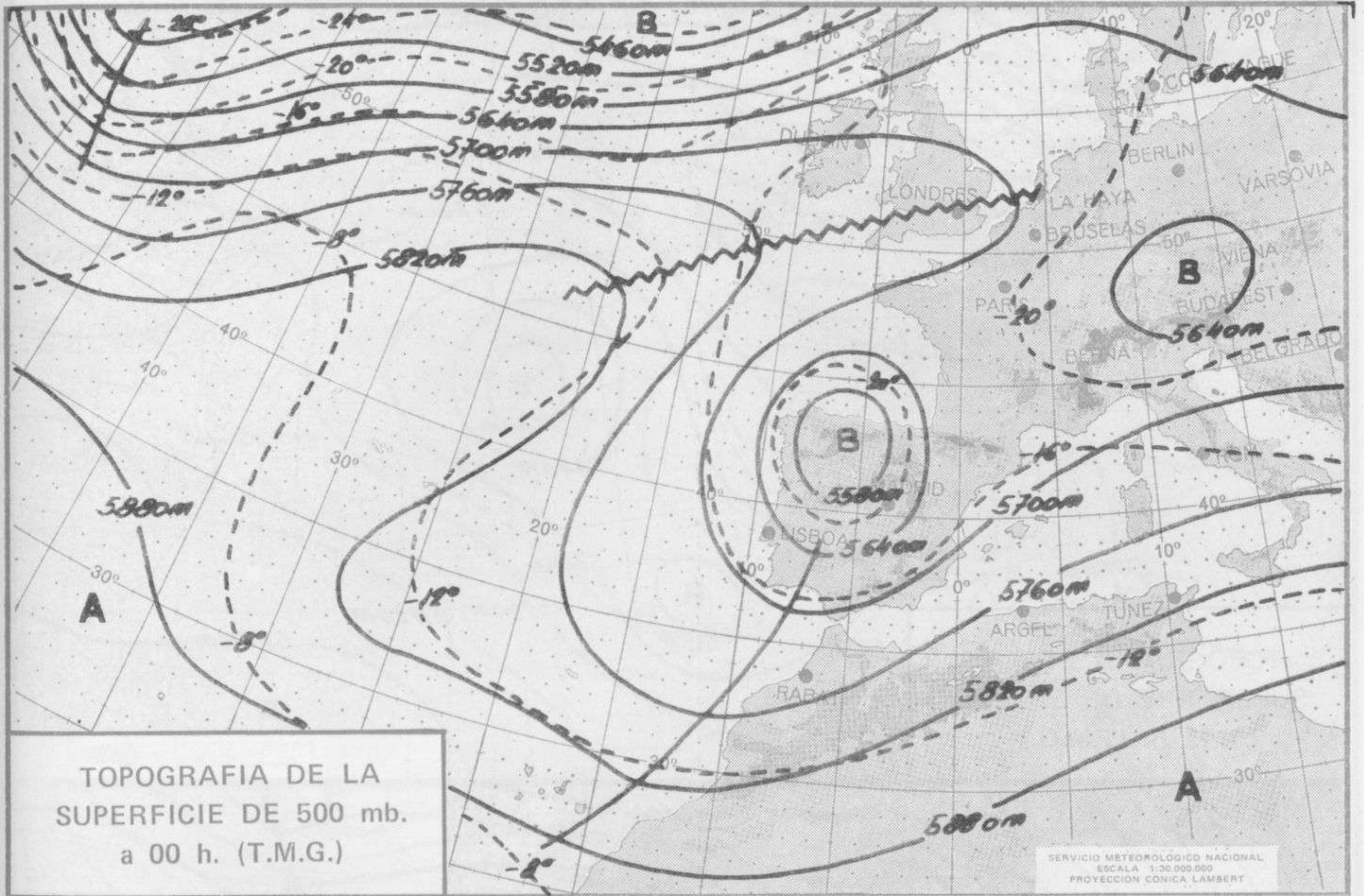


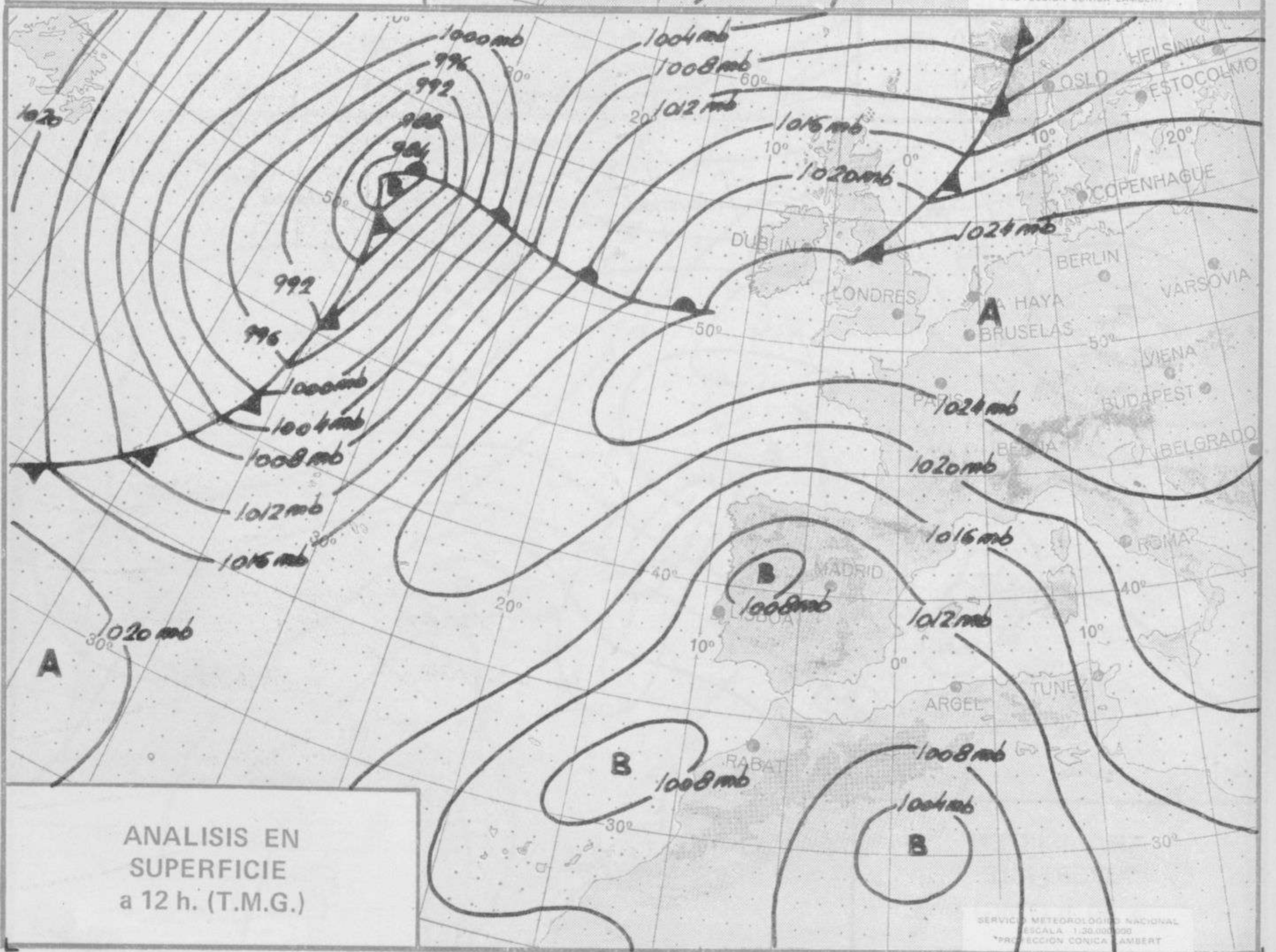
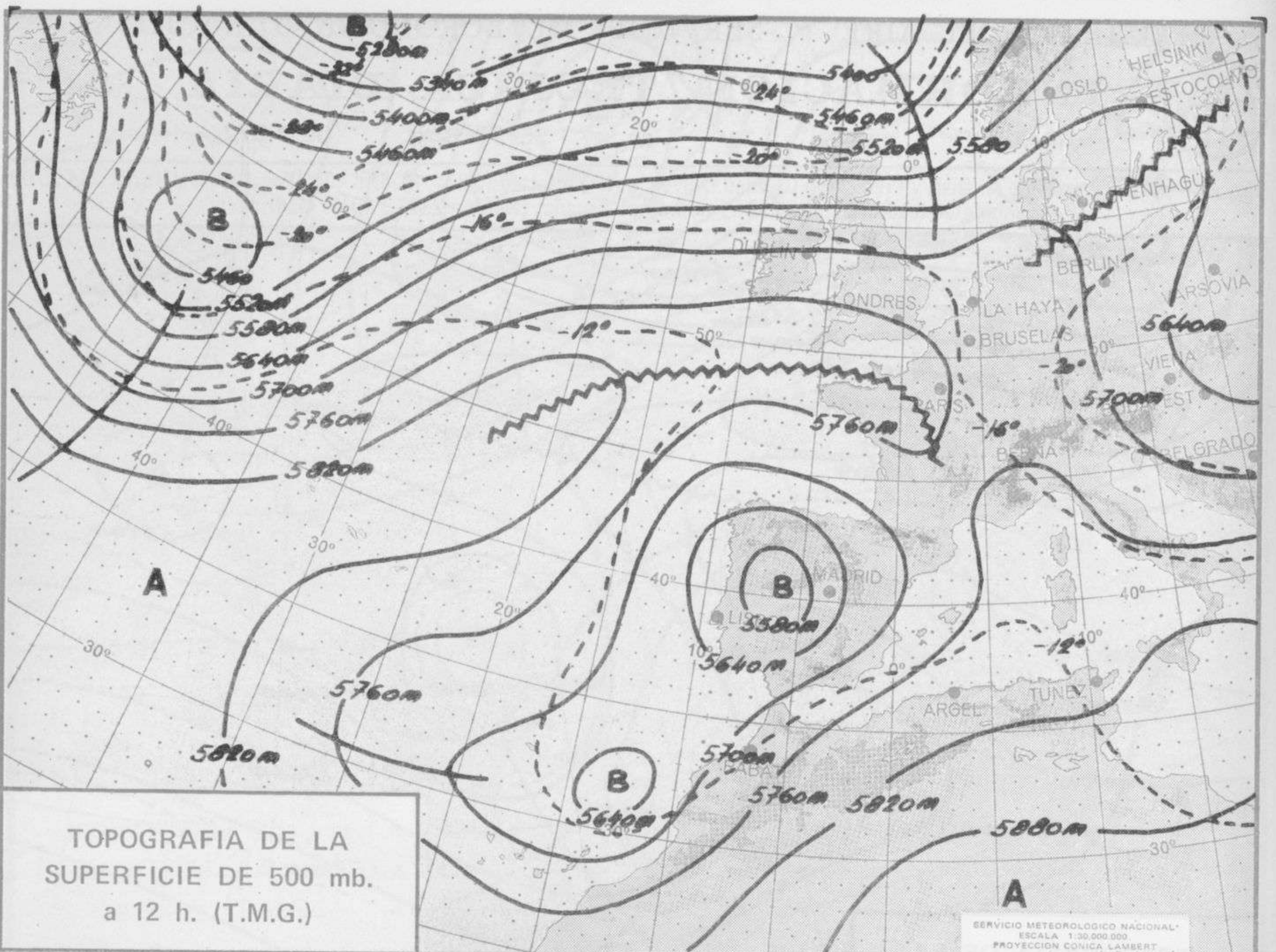
# INFORMACION TECNICA DIARIA

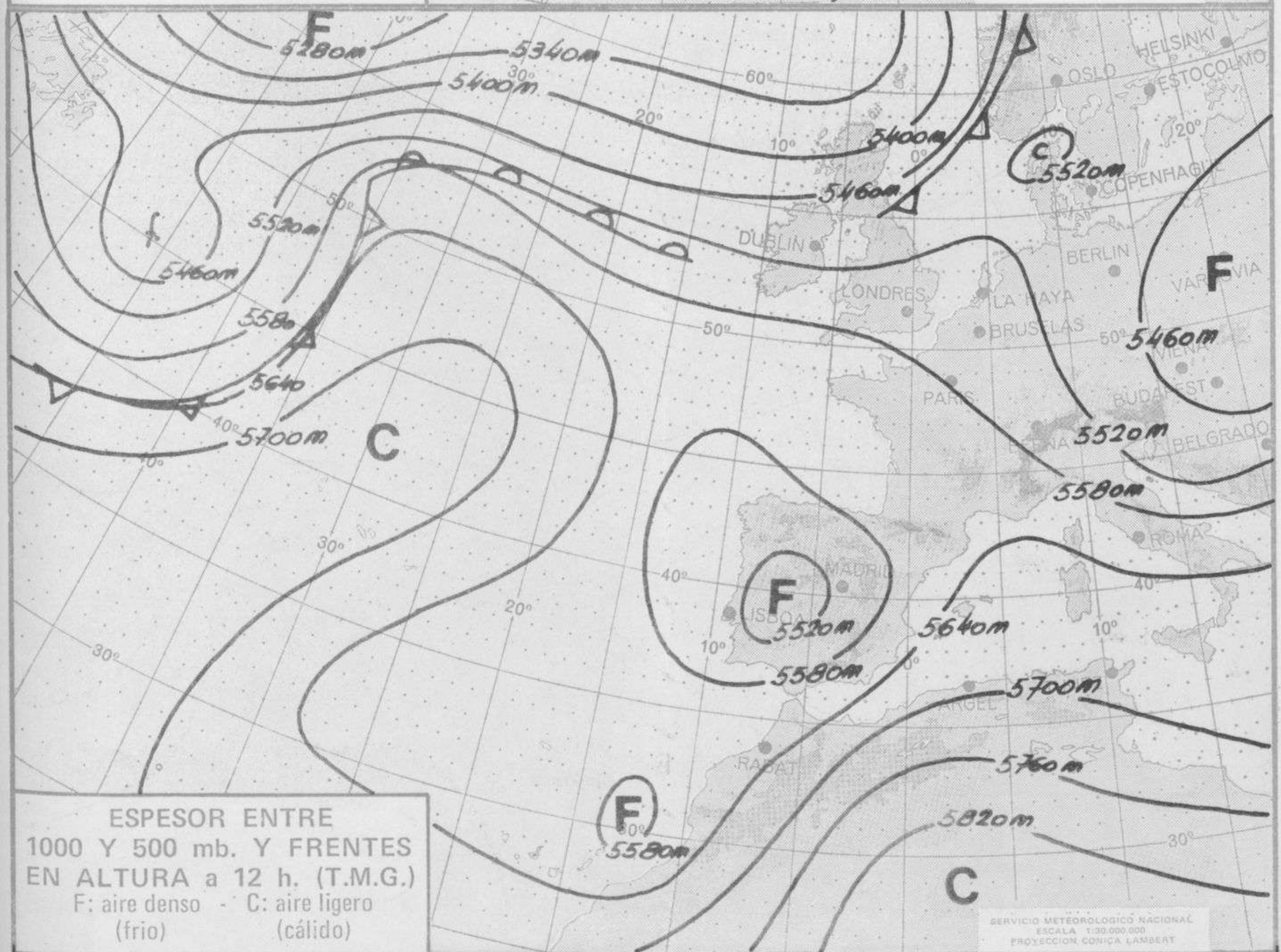
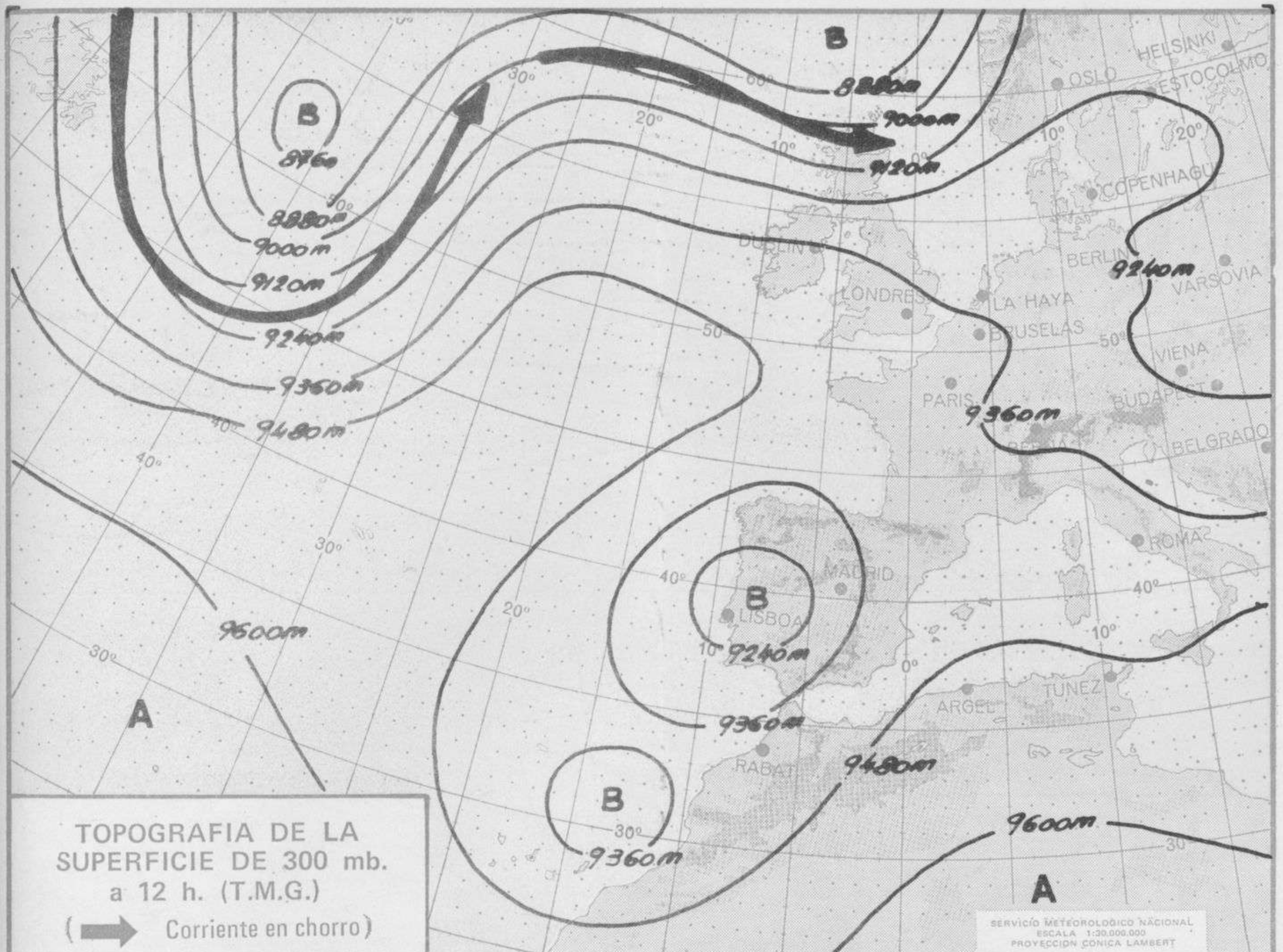
Núm. 265.

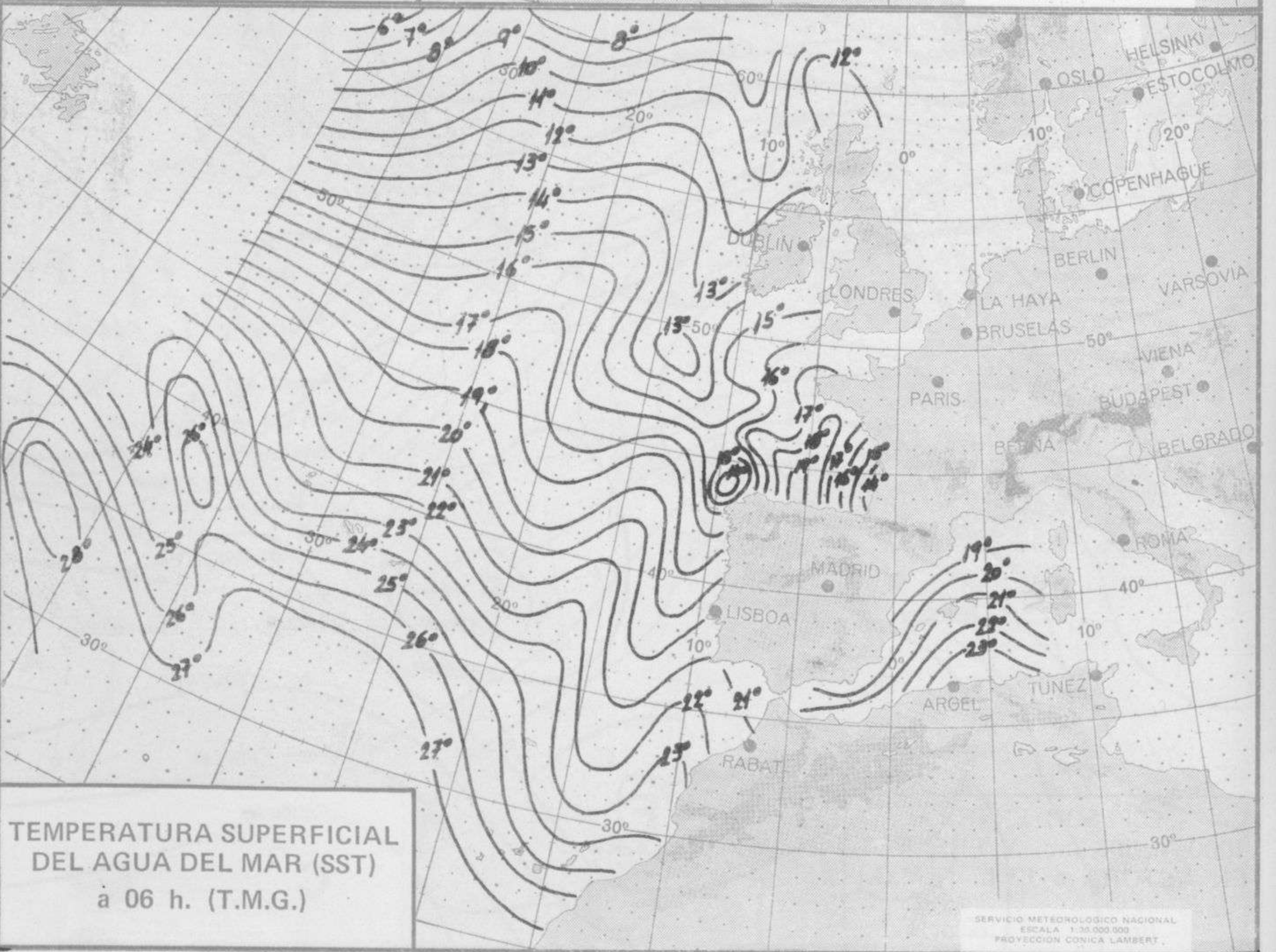
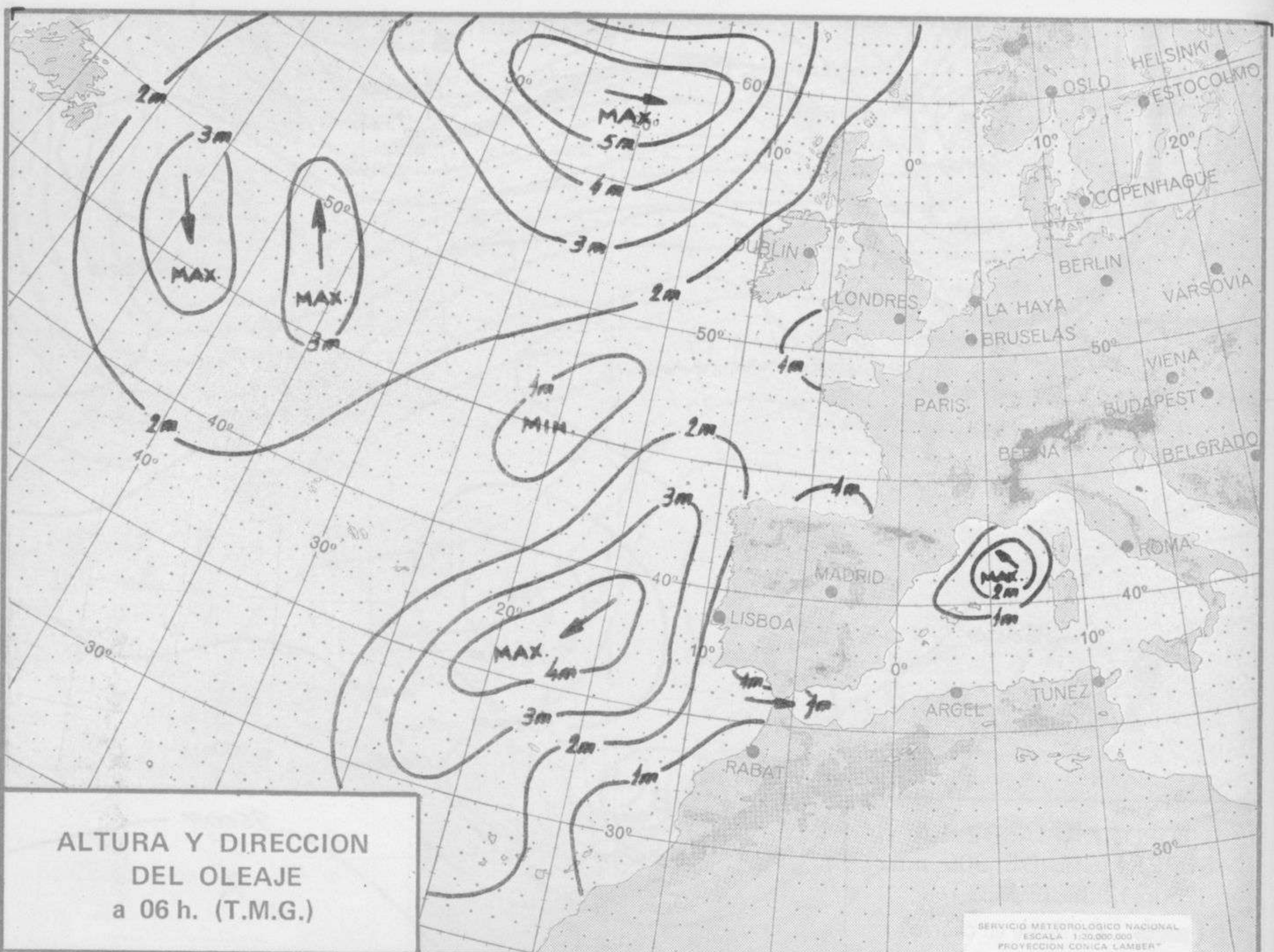
MADRID, JUEVES 21 de SEPTIEMBRE de 1.972

Dirección postal: Centro de Análisis y Predicción (Ciudad Universitaria), Apartado 285 - Madrid - 3 - (España) - Teléfono: 244 35 00  
Fonometeo local: teléfono 094 - Fonometeo España: teléfono 232 69 40 de Madrid













COMPLEMENTO A LA INFORMACION TECNICA DIARIA



Dirección postal: Centro de Análisis y Predicción (Ciudad Universitaria), Apartado 285 - Madrid - 3 - (España) - Teléfono: 244 35 00  
 Fonometeo local: teléfono 094 - Fonometeo España: teléfono 232 69 40 de Madrid

MADRID, Jueves 21 de SEPTIEMBRE de 1.972

R A D I O S O N D E O S																VIENTO EN ALTITUD				
LA CORUÑA 08 001				MADRID / BARAJAS 08 221				PALMA DE M. / SON BONET 08 302				SANTA CRUZ DE TENERIFE 60 020				Estación				
Sondeo a 00 h. (T.M.G.)				Sondeo a 00 h. (T.M.G.)				Sondeo a 00 h. (T.M.G.)				Sondeo a 00 h. (T.M.G.)				Indicativo				
Sondeo a 00 h. (T.M.G.)				Sondeo a 00 h. (T.M.G.)				Sondeo a 00 h. (T.M.G.)				Sondeo a 00 h. (T.M.G.)				Dia/hora				
Sondeo a 00 h. (T.M.G.)				Sondeo a 00 h. (T.M.G.)				Sondeo a 00 h. (T.M.G.)				Sondeo a 00 h. (T.M.G.)				Altitud dd ff dd ff dd ff				
Tierra				Tierra				Tierra				Tierra				Tierra				
1.000				1.000				1.000				1.000				1.000				
850				850				850				850				1.500				
700				700				700				700				2.000				
500				500				500				500				3.000				
400				400				400				400				4.000				
300				300				300				300				5.500				
250				250				250				250				7.000				
200				200				200				200				9.000				
150				150				150				150				10.500				
100				100				100				100				12.000				
70				70				70				70				13.500				
50				50				50				50				16.000				
30				30				30				30				Estación				
20				20				20				20				Indicativo				
10				10				10				10				Dia/hora				
Tierra				Tierra				Tierra				Tierra				Tierra				
1.000				1.000				1.000				1.000				1.000				
1.500				1.500				1.500				1.500				1.500				
2.000				2.000				2.000				2.000				2.000				
3.000				3.000				3.000				3.000				3.000				
4.000				4.000				4.000				4.000				4.000				
5.500				5.500				5.500				5.500				5.500				
7.000				7.000				7.000				7.000				7.000				
9.000				9.000				9.000				9.000				9.000				
10.500				10.500				10.500				10.500				10.500				
12.000				12.000				12.000				12.000				12.000				
13.500				13.500				13.500				13.500				13.500				
16.000				16.000				16.000				16.000				16.000				
Estación				Estación				Estación				Estación				Estación				
Indicativo				Indicativo				Indicativo				Indicativo				Indicativo				
Dia/hora				Dia/hora				Dia/hora				Dia/hora				Dia/hora				
Tierra				Tierra				Tierra				Tierra				Tierra				
1.000				1.000				1.000				1.000				1.000				
1.500				1.500				1.500				1.500				1.500				
2.000				2.000				2.000				2.000				2.000				
3.000				3.000				3.000				3.000				3.000				
4.000				4.000				4.000				4.000				4.000				
5.500				5.500				5.500				5.500				5.500				
7.000				7.000				7.000				7.000				7.000				
9.000				9.000				9.000				9.000				9.000				
10.500				10.500				10.500				10.500				10.500				
12.000				12.000				12.000				12.000				12.000				
13.500				13.500				13.500				13.500				13.500				
16.000				16.000				16.000				16.000				16.000				
Estación				Estación				Estación				Estación				Estación				
Indicativo				Indicativo				Indicativo				Indicativo				Indicativo				
Dia/hora				Dia/hora				Dia/hora				Dia/hora				Dia/hora				
Tierra				Tierra				Tierra				Tierra				Tierra				
1.000				1.000				1.000				1.000				1.000				
1.500				1.500				1.500				1.500				1.500				
2.000				2.000				2.000				2.000				2.000				
3.000				3.000				3.000				3.000				3.000				
4.000				4.000				4.000				4.000				4.000				
5.500				5.500				5.500				5.500				5.500				
7.000				7.000				7.000				7.000				7.000				
9.000				9.000				9.000				9.000				9.000				
10.500				10.500				10.500				10.500				10.500				
12.000				12.000				12.000				12.000				12.000				
13.500				13.500				13.500				13.500				13.500				
16.000				16.000				16.000				16.000				16.000				
Estación				Estación				Estación				Estación				Estación				
Indicativo				Indicativo				Indicativo				Indicativo				Indicativo				
Dia/hora				Dia/hora				Dia/hora				Dia/hora				Dia/hora				

