



BOLETIN DIARIO

AÑO XXI
2ª Epoca
Núm. 252.

MADRID, VIERNES 8 de SEPTIEMBRE de 1.972

Dirección postal: Centro de Análisis y Predicción (Ciudad Universitaria), Apartado 285 - Madrid - 3 - (España) - Teléfono: 244 35 00
Fonometeo local: teléfono 094 - Fonometeo España: teléfono 232 69 40 de Madrid

TIEMPO PASADO (de 12 horas de ayer a 12 horas, T.M.G., de hoy):

Nubosidad y precipitaciones: Ayer la nubosidad fué escasa en Canarias y Sahara, variable en el área mediterránea y abundante en las demás regiones. Hubo chubascos algunos de tipo tormentoso, en la mitad norte peninsular, salvo Galicia y Baleares. Hoy se registraron precipitaciones débiles en Cantábrico oriental y alto Ebro y algún fenómeno tormentoso en Cataluña y Baleares. Se han formado numerosas nieblas y neblinas en toda la Península salvo el litoral mediterráneo, con nubosidad abundante en el tercio septentrional y Baleares, variable en ambas mesetas y escasa en el resto. Entre las precipitaciones habidas destacan Santander con 31 litros por metro cuadrado, y 21 en Fuenterrabía.

Vientos fuertes: No se registraron.

Temperaturas destacables: Las medias se mantuvieron todavía por debajo de las normales salvo en Cantábrico central, norte de Galicia y Gran Canaria donde alcanzaron dichos valores. Las máximas de ayer oscilaron de 16° en Soria y Cuenca a 27° en Levante y Sureste, y las mínimas de hoy 7° en Soria a 19° en Cádiz. A mediodía de hoy la más alta era de 25° en Castellón y Málaga y la más baja de 18° en Galicia y Duero.

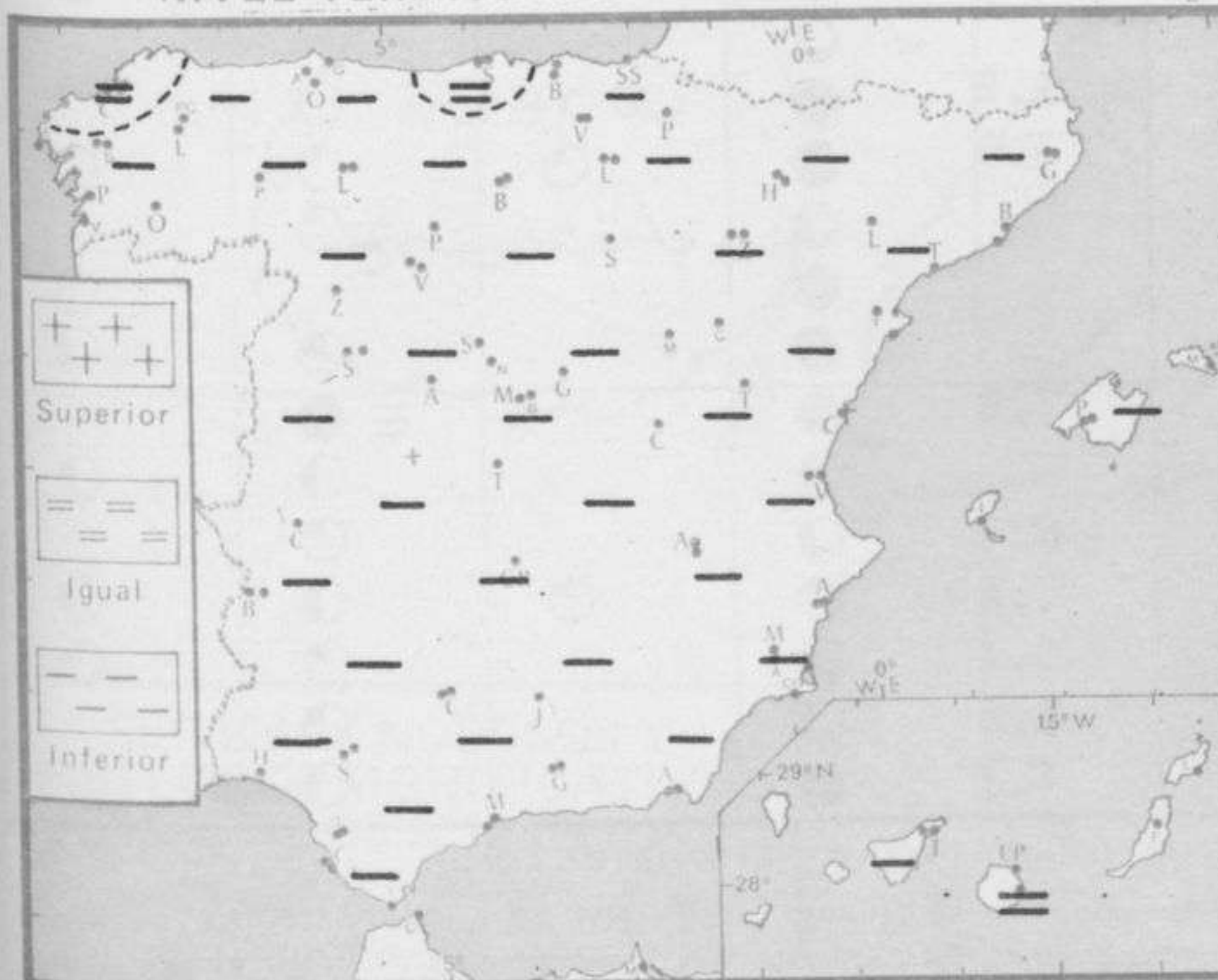
PRONOSTICO PARA MAÑANA:

Nuboso en Galicia, Cantábrico, Duero, Alto Ebro con alguna precipitación. Aumento transitorio de la nubosidad en Extremadura y norte de la region central. Poco nuboso o despejado en el resto. Bancos de niebla que disiparan durante la mañana. Aumento de temperaturas, salvo en el noroeste donde iniciaran un ligero descenso.

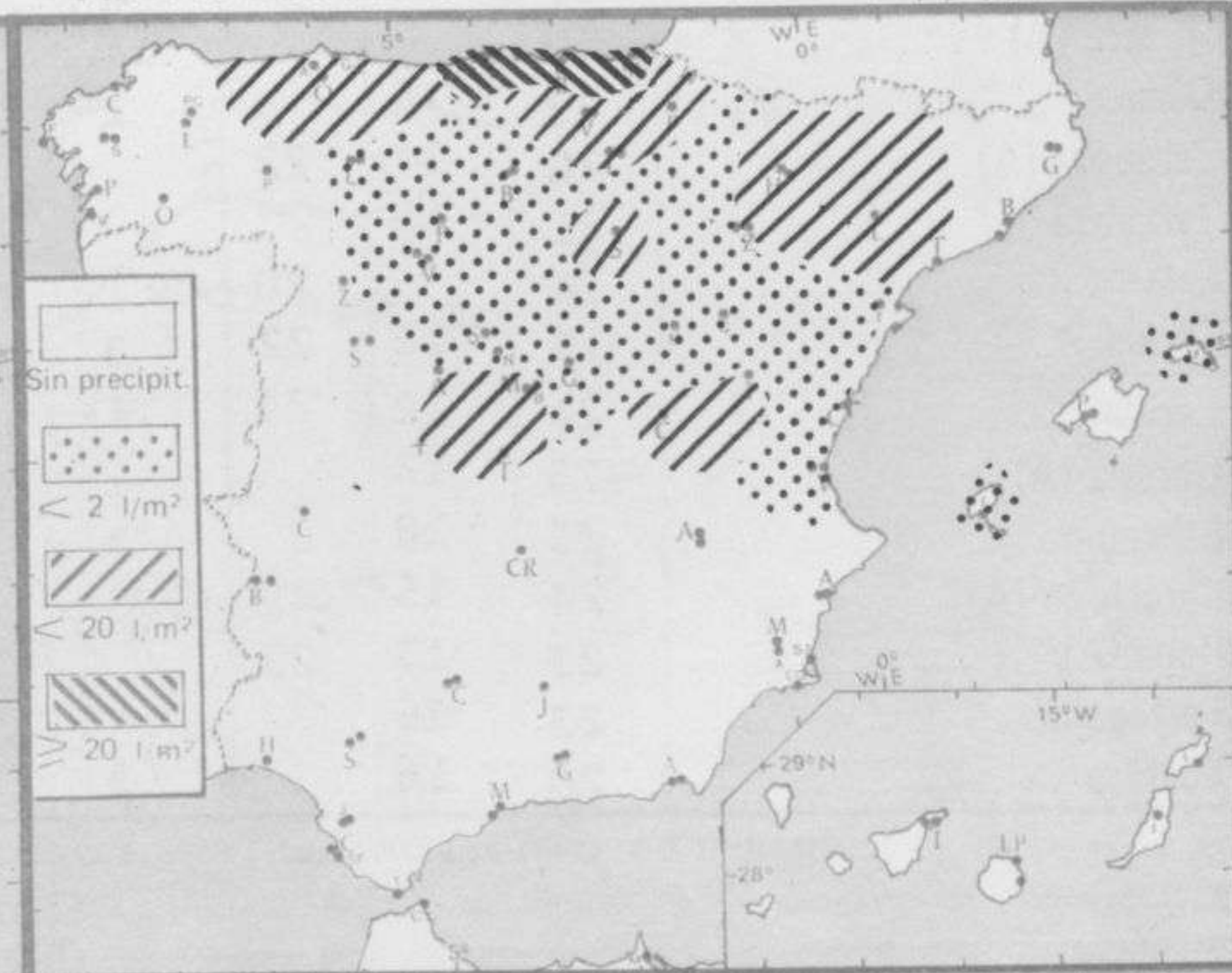
TENDENCIA PARA LOS DIAS 10 y 11.

Día 10: Nuboso en el tercio norte con pequeño riesgo de precipitaciones y poco nuboso o despejado en el resto. En Canarias y Baleares parcialmente nuboso. Ligero descenso de temperaturas en la mitad norte. **Día 11:** Nuboso en el Cantábrico mejorando. Buen tiempo en el resto.

NIVEL TERMICO RESPECTO AL NORMAL



AREAS CON PRECIPITACION (12 h. ayer a 12 h. hoy)



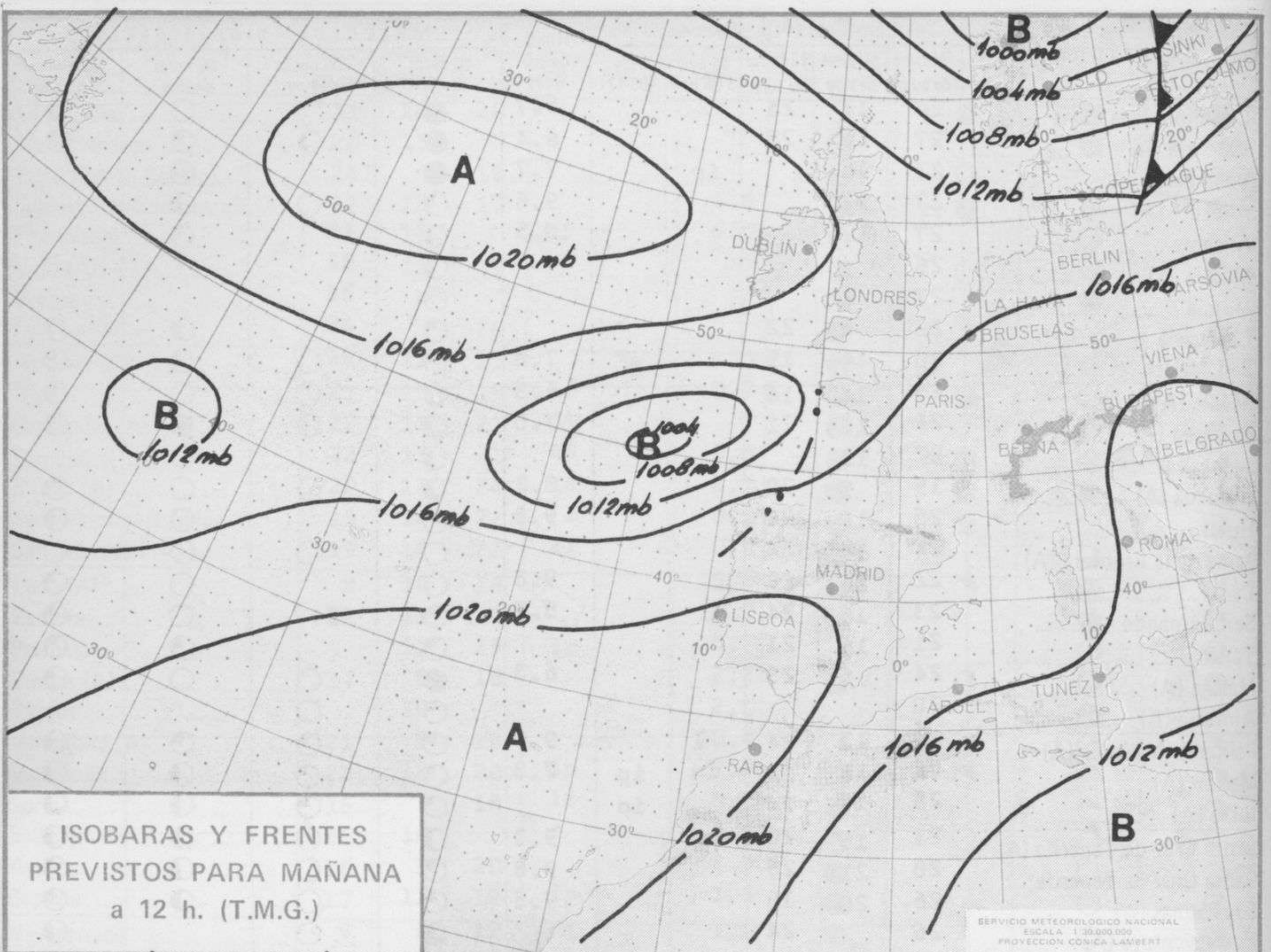
Estaciones	Temperaturas (°C)			Precipitación (l/m²)		Horas de sol ayer	Meteoros significativos			
	Máxima de ayer	Mínima de hoy	12 horas de hoy	06 ayer a 06 hoy	Hoy 06-12		18 horas de ayer	00 horas de hoy	06 horas de hoy	12 horas de hoy
La Coruña	21	14	20				☉	☁	☁	☁
Monteventoso	20	13					☉	☁	☁	☁
Lugo (Punto Centro)	24		18				☉	☁	☁	☁
Santiago de Compostela (A)	22	12	17			4.6	☉	☁	☁	☁
Pontevedra	21	16				6.0	☉	☁	☁	☁
Vigo (A)	19	11	19				☉	☁	☁	☁
Orense	26	X					☉	☁	☁	☁
Ponferrada	24		20				☉	☁	☁	☁
Asturias (A)	19	13	19			0.0	☉	☁	☁	☁
Gijón	21	15	19	15		0.7	☉	☁	☁	☁
Santander (A)	22	13	21	31			☉	☁	☁	☁
Santander	22	15	21	49		5.5	☉	☁	☁	☁
Bilbao (A)	22	13	24	14		2.1	☉	☁	☁	☁
San Sebastian/Igueldo	18	14	21	4		0.1	☉	☁	☁	☁
San Sebastian (A)	19	14	22	21		0.0	☉	☁	☁	☁
León (A)	X	10	18			5.7	☉	☁	☁	☁
Zamora	22	11	18			10.7	☉	☁	☁	☁
Palencia		11	19	ip		5.7	☉	☁	☁	☁
Burgos (A)	17	8	18			2.2	☉	☁	☁	☁
Burgos		10				2.0	☉	☁	☁	☁
Valladolid (A)	21	9	18			10.4	☉	☁	☁	☁
Valladolid	22	12	20	ip		7.2	☉	☁	☁	☁
Soria	16	7	18	12		0.0	☉	☁	☁	☁
Salamanca (A)	20	10				7.9	☉	☁	☁	☁
Avila	16	9	20			3.9	☉	☁	☁	☁
Segovia	17	11	18	ip		1.5	☉	☁	☁	☁
Navacerrada	9	6	12	1		1.1	☉	☁	☁	☁
Madrid/Barajas	21	11	21	1		3.4	☉	☁	☁	☁
Madrid (Cdad.Universitaria)	22	12	27	14			☉	☁	☁	☁
Guadalajara	20	11		2			☉	☁	☁	☁
Toledo	21	14	22			7.8	☉	☁	☁	☁
Cuenca	16	9	19	6		1.5	☉	☁	☁	☁
Molina de Aragón	15	8	19	1		0.0	☉	☁	☁	☁
Ciudad Real	22	9	22			5.8	☉	☁	☁	☁
Albacete (A)	19	10	21			6.2	☉	☁	☁	☁
Cáceres	23	14	22				☉	☁	☁	☁
Badajoz (A)	25	14	22			8.5	☉	☁	☁	☁
Vitoria (A)	18	10	20	4			☉	☁	☁	☁
Logroño	18	11	23	2		0.7	☉	☁	☁	☁
Logroño (A)	18	12	22	1		0.7	☉	☁	☁	☁
Pamplona	17	12	21	9		0.0	☉	☁	☁	☁
Huesca (A)	20			14			☉	☁	☁	☁
Daroca	19	10		1		1.8	☉	☁	☁	☁
Zaragoza (A)	20	14	22			3.3	☉	☁	☁	☁
Zaragoza	21	15					☉	☁	☁	☁
Calamocha	14		20	1			☉	☁	☁	☁
Teruel	19	11	22	3			☉	☁	☁	☁
Lérida	24	12	25	4		7.8	☉	☁	☁	☁
Gerona (A)	25	13					☉	☁	☁	☁
Barcelona	25	18				6.7	☉	☁	☁	☁
Barcelona (A)	24	15	23			7.4	☉	☁	☁	☁
Reus (A)	23	13	23			5.1	☉	☁	☁	☁
Tarragona	23	16				5.6	☉	☁	☁	☁
Tortosa	20	16		3		4.7	☉	☁	☁	☁

SÍMBOLOS UTILIZADOS EN LOS CUADROS DE METEOROS SIGNIFICATIVOS

- ☉ Llovizna ☁ Niebla ⚡ Relámpagos ▲ Granizo ○ Despejado ☉ Nuboso ↙ NW 30 nudos ↘ NE 35 nudos
- ☉ Lluvia ☁ Niebla ☁ Tormenta * Nieve ☉ Poco nuboso ● Cubierto ↘ SW 50 nudos ↘ SE 65 nudos

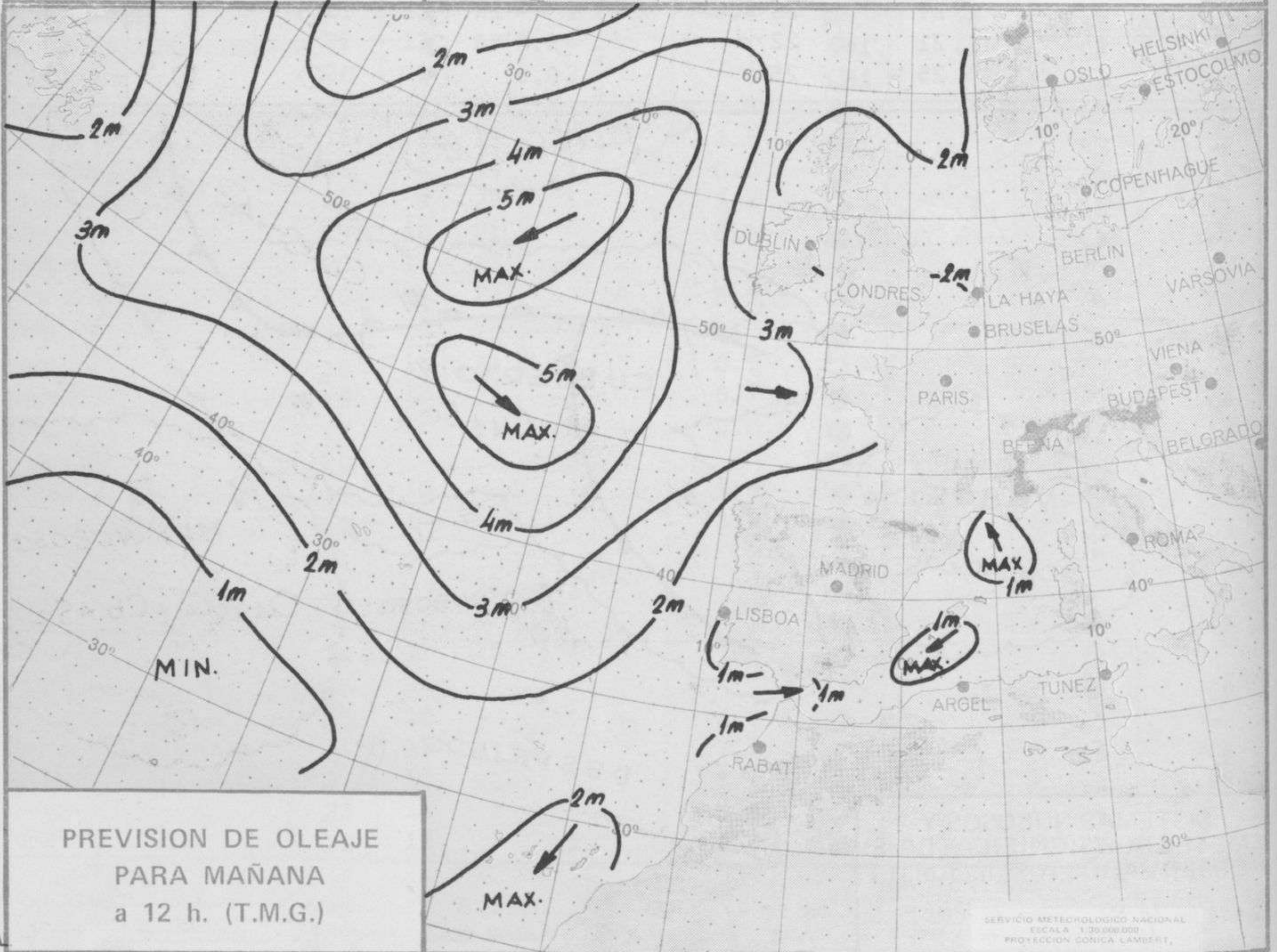
Estaciones	Temperaturas (°C)			Precipitación (l/m ²)		Horas de sol ayer	Meteoros significativos			
	Máxima de ayer	Mínima de hoy	12 horas de hoy	06 ayer a 06 hoy	Hoy 06-12		18 horas de ayer	00 horas de hoy	06 horas de hoy	12 horas de hoy
Castellón de la Plana	24	17	25			6.7	☉		☉	☉
Valencia (A)	27	15	25			6.4	☉	☉	☉	☉
Valencia	27	16		ip		7.7	☉		☉	
Alicante (A)	27	17				9.6	☉	☉	☉	
Alicante	27	17				10.5	☉		☉	
Murcia (A)	26						☉			
Murcia	27						☉			
Cartagena	22	X	22				☉		☉	☉
San Javier	26	14	19			7.8	☉	☉	☉	☉
Sevilla (A)	25	14	14			6.5	☉	☉	☉	☉
Córdoba (A)	24	15	21			7.0	☉	☉	☉	☉
Jaén	22	13					☉		☉	
Granada (A)	19	9	20			5.2	☉	☉	☉	☉
Huelva	25	16	26			9.8	☉		☉	☉
Jerez de la Frontera (A) ...	24	14	24				☉	☉	☉	☉
Cádiz	22	18	22			9.8	☉		☉	☉
San Fernando	23	16	24			8.9	☉		☉	☉
Tarifa	21	16	21				☉		☉	☉
Málaga (A)	24	16	25			6.3	☉	☉	☉	☉
Almería (A)	20						☉	☉		
Palma de Mallorca (A)	25	13	24	1		9.6	☉	☉	☉	☉
Mahón (A)	26	18	23	ip	ip	7.3	☉	☉	☉	☉
Ibiza (A)	25	17	24		ip		☉	☉	☉	☉
Santa Cruz de Tenerife (A) ...	21	15	20			9.3	☉	☉	☉	☉
Santa Cruz de Tenerife	28	21	26			9.8	☉	☉	☉	☉
Las Palmas (A)	26	20	15			7.5	☉	☉	☉	☉
Fuerteventura (A)	26		24				☉	☉	☉	☉
Lanzarote (A)	27		26				☉	☉	☉	☉
Ceuta	21	14	22			5.8	☉	☉	☉	☉
Melilla	25	18	25			8.5	☉	☉	☉	☉





ISOBARAS Y FRENTES
PREVISTOS PARA MAÑANA
a 12 h. (T.M.G.)

SERVICIO METEOROLÓGICO NACIONAL
ESCALA 1:30.000.000
PROYECCION CONICA LAMBERT



PREVISION DE OLEAJE
PARA MAÑANA
a 12 h. (T.M.G.)

SERVICIO METEOROLÓGICO NACIONAL
ESCALA 1:30.000.000
PROYECCION CONICA LAMBERT



INFORMACION TECNICA DIARIA

Núm. 252.

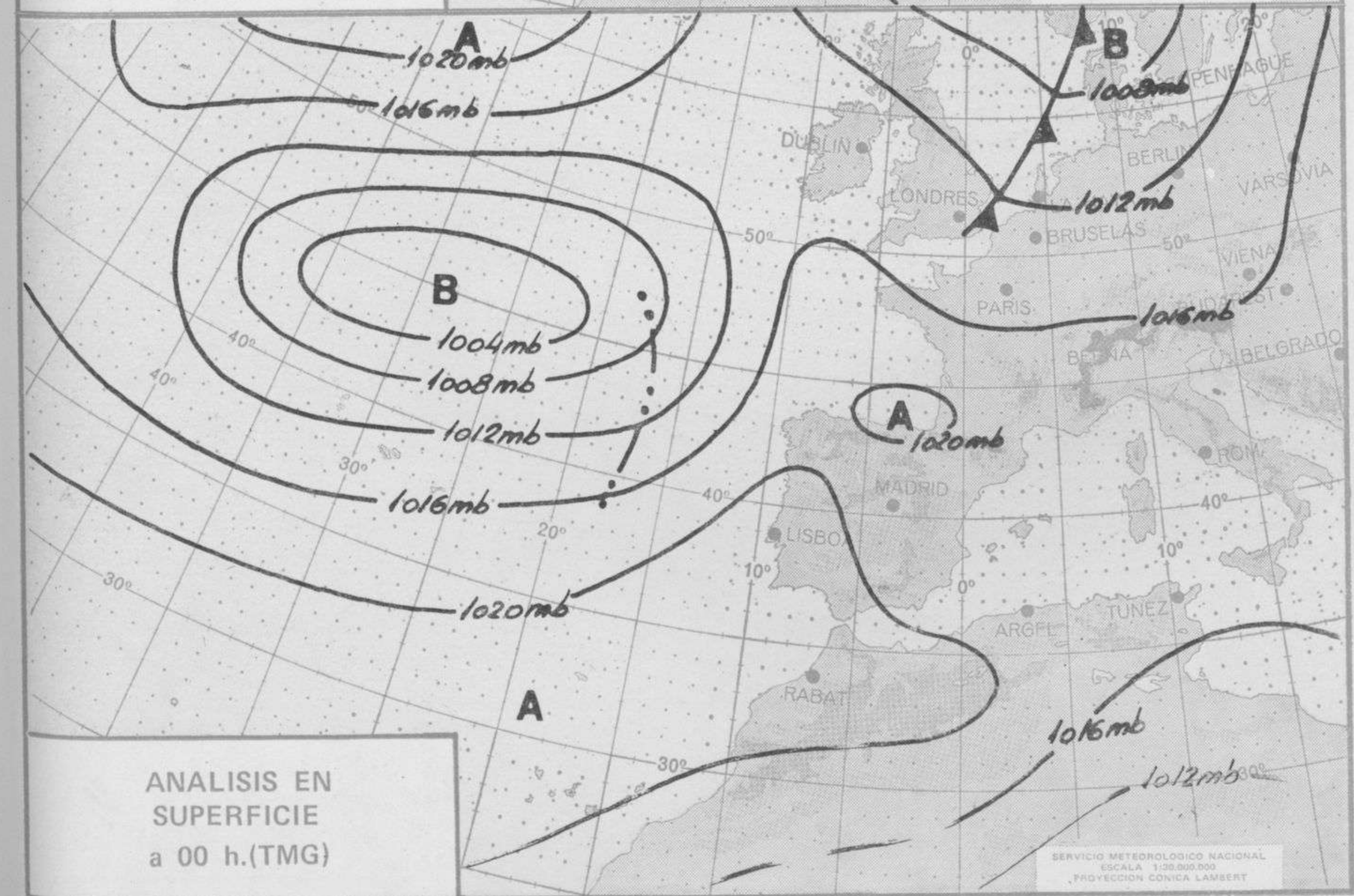
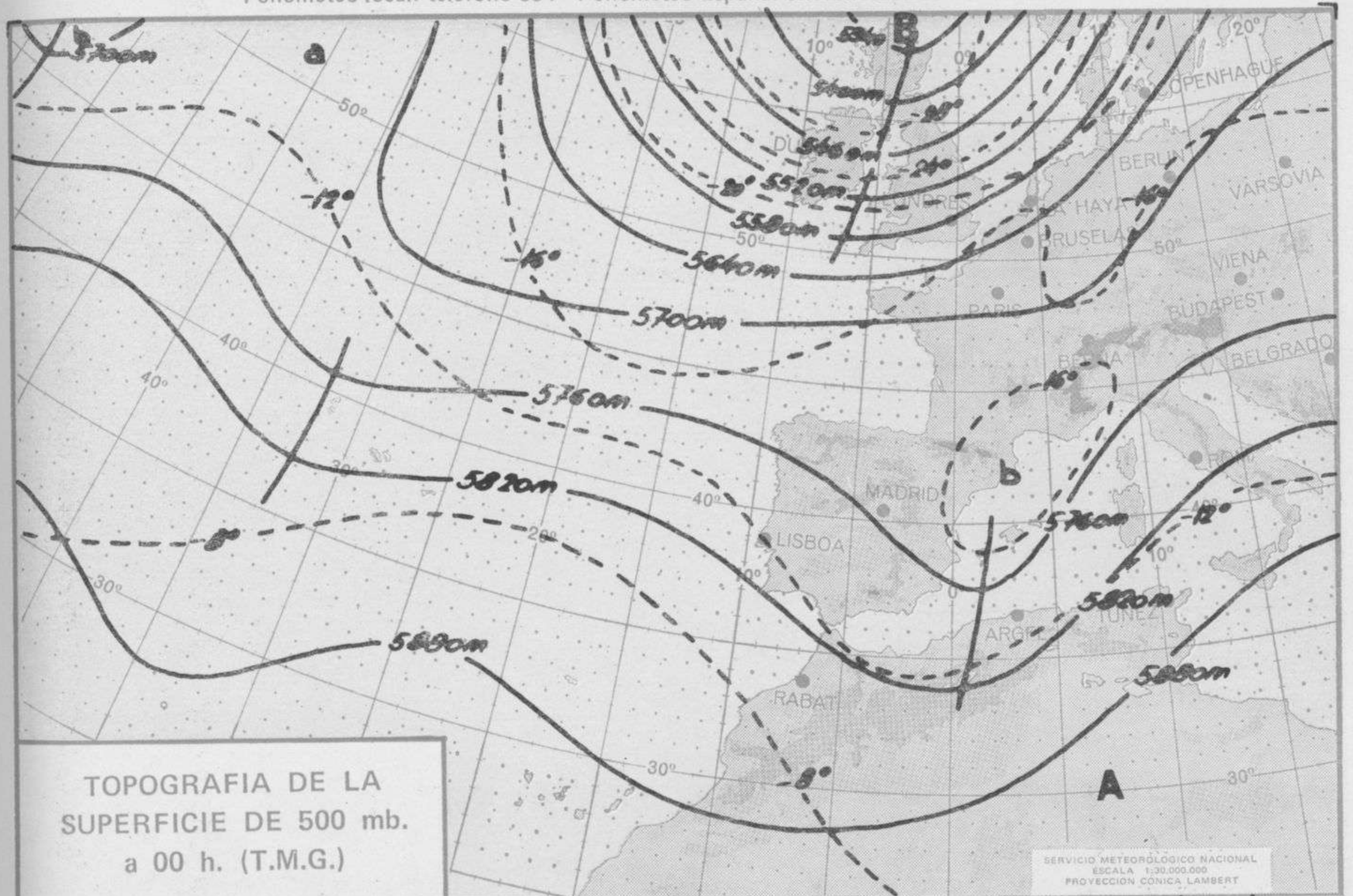
MADRID, VIERNES

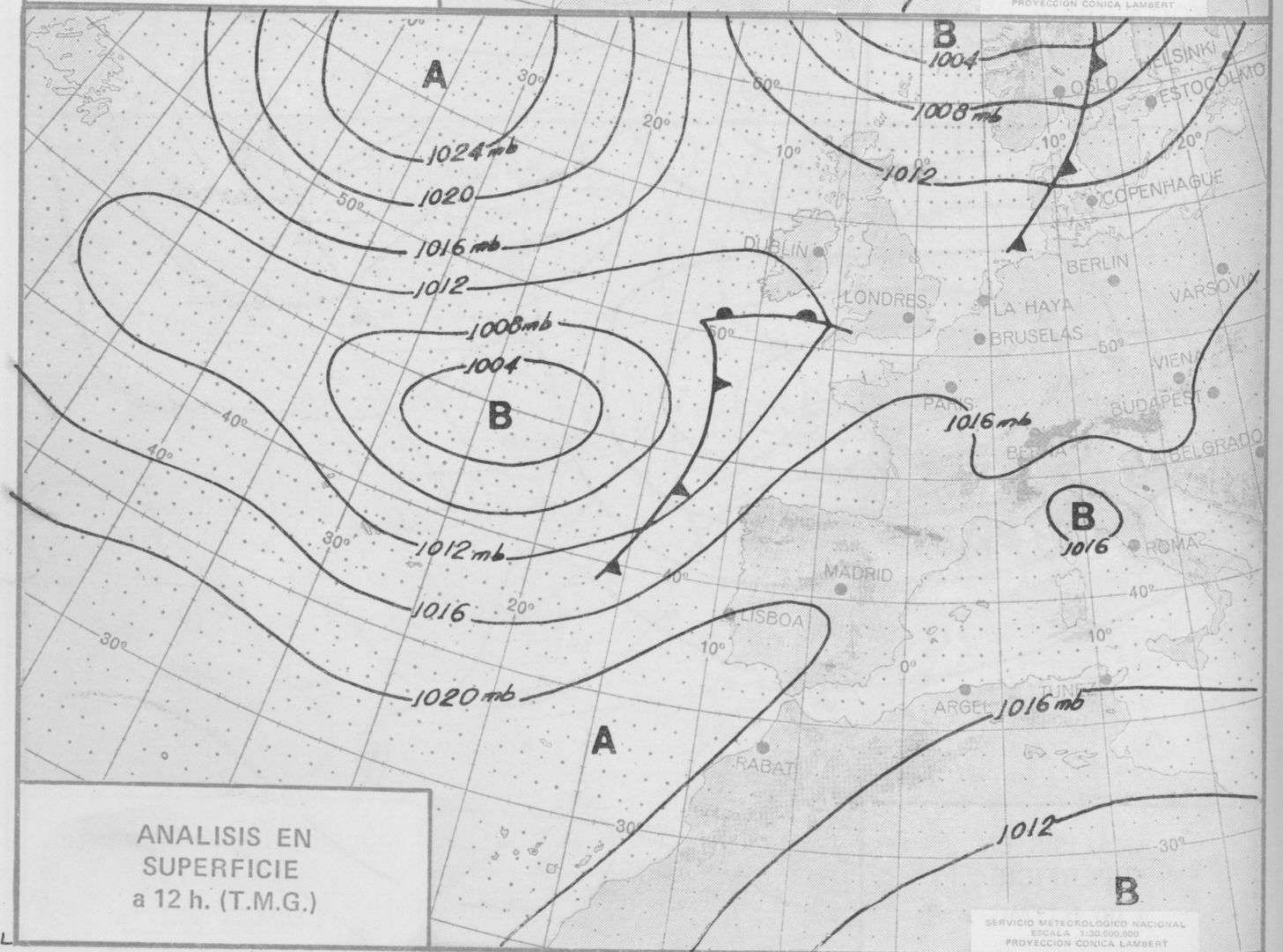
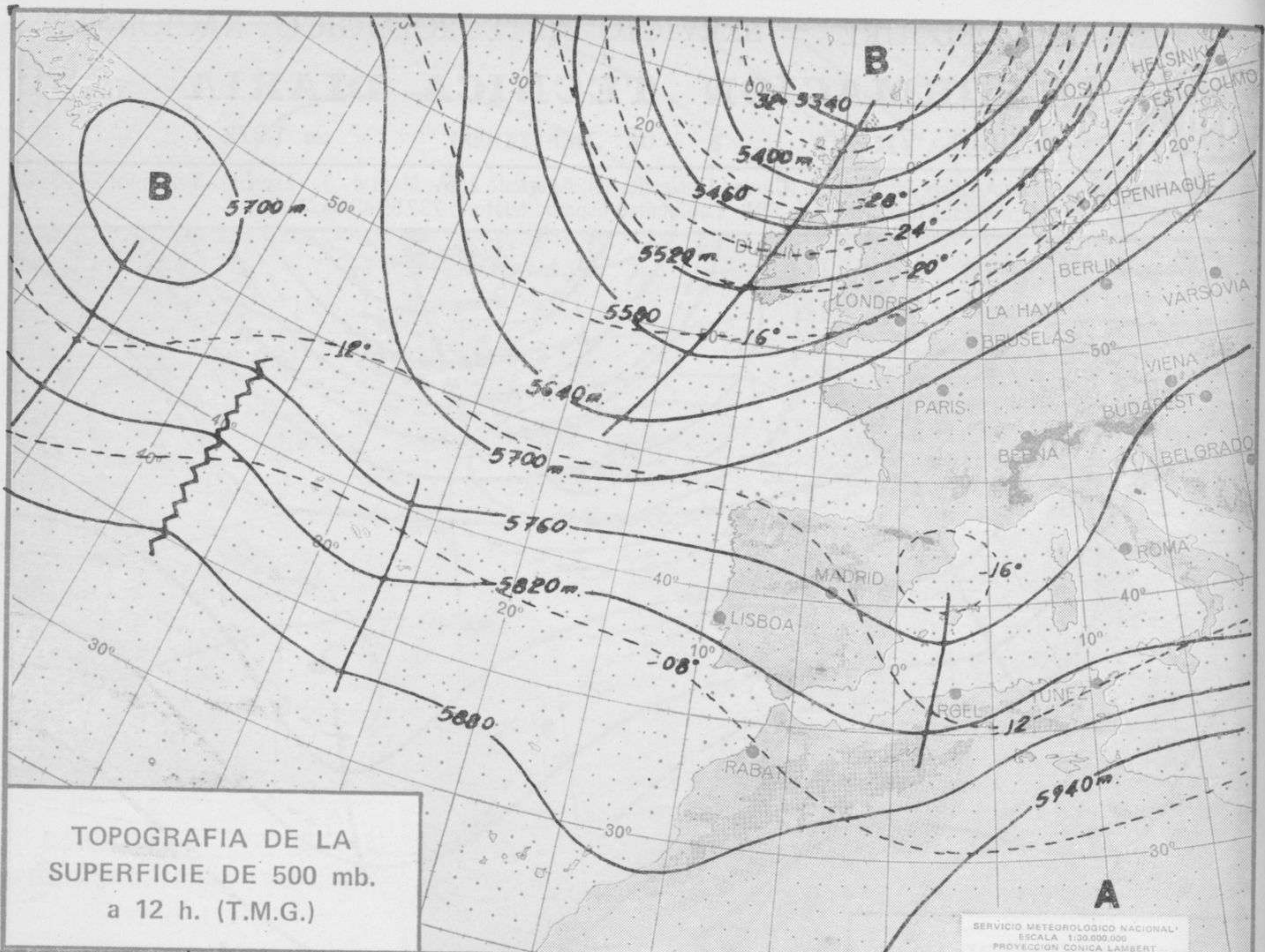
8

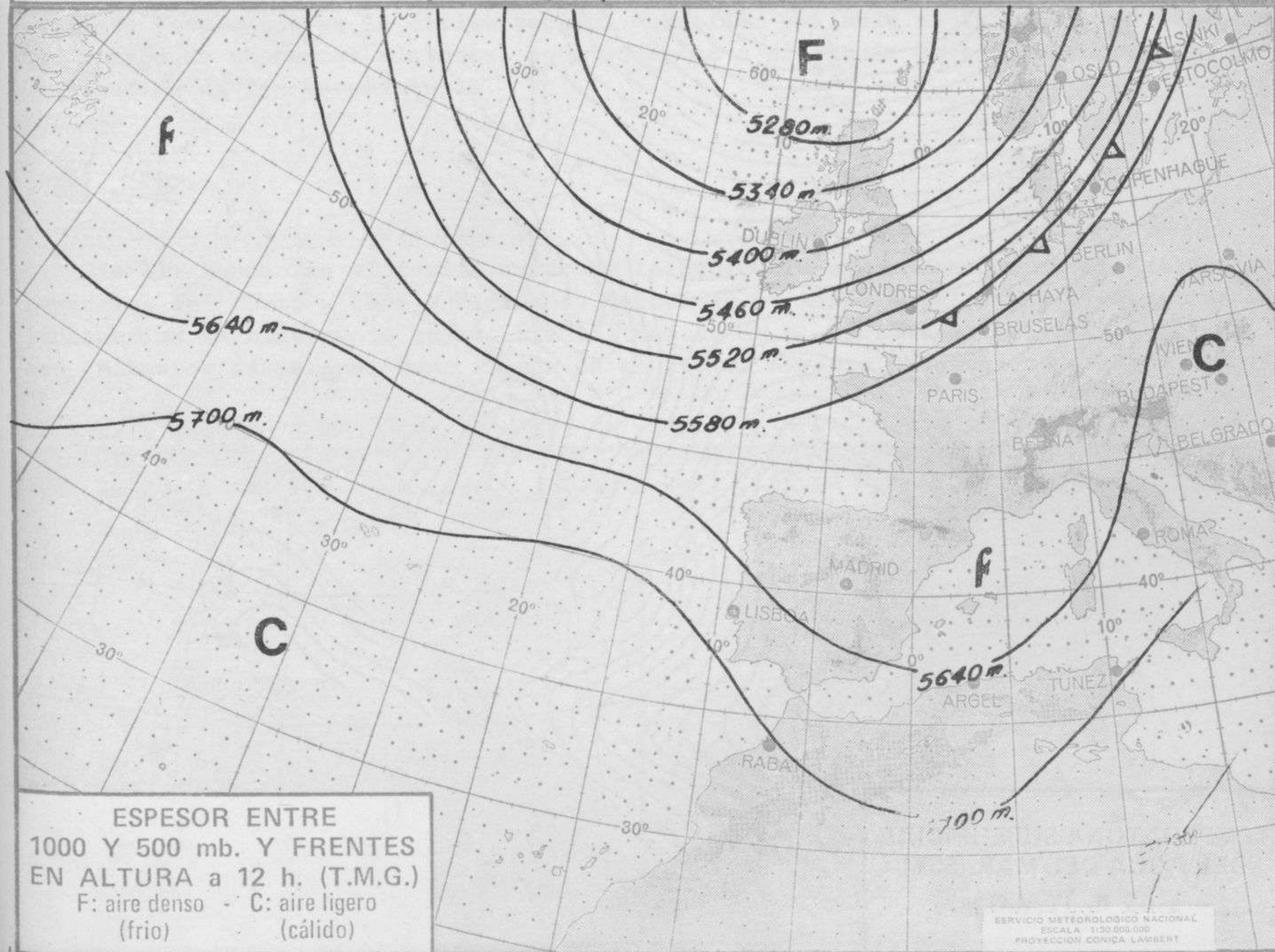
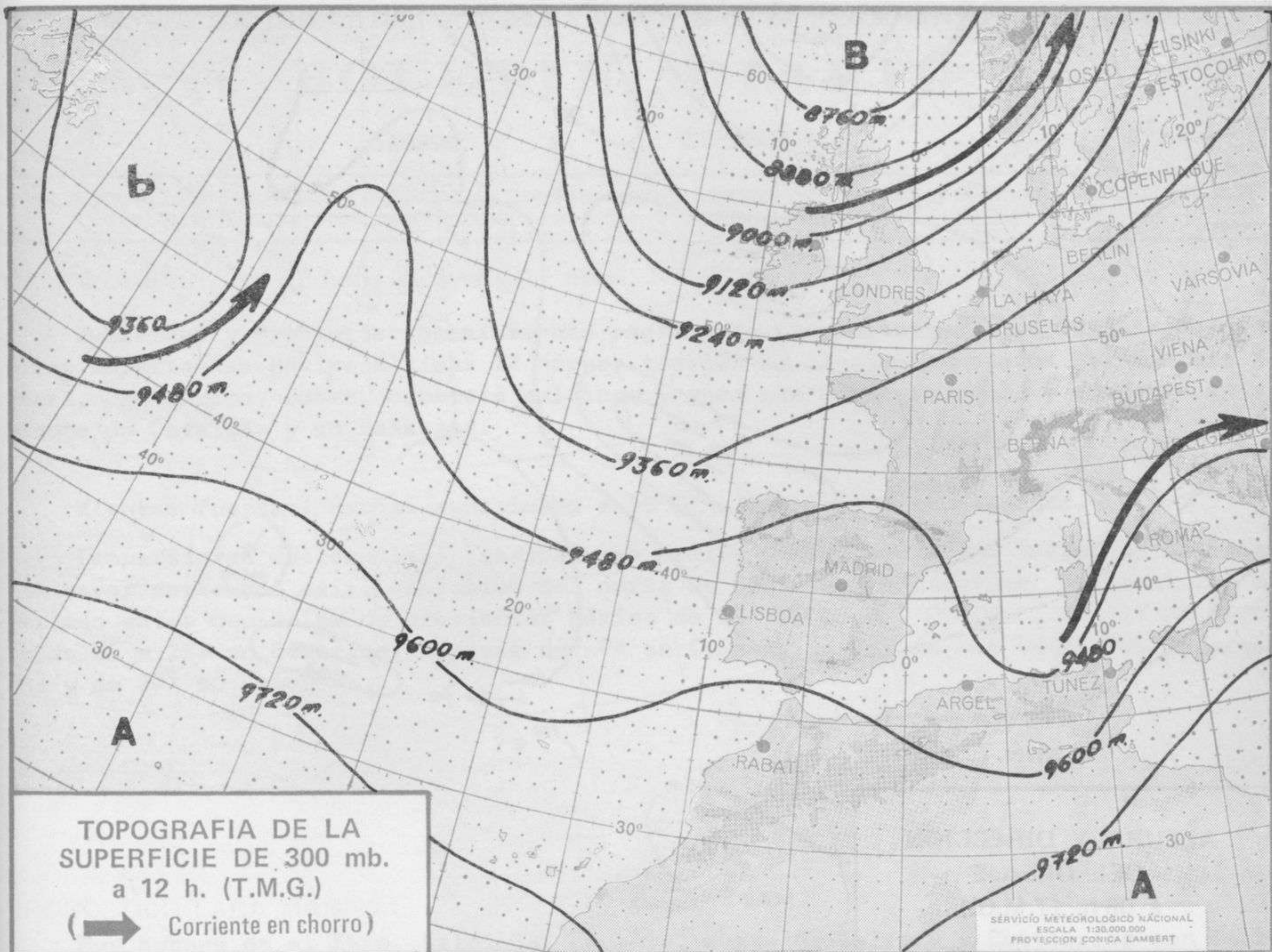
de SEPTIEMBRE

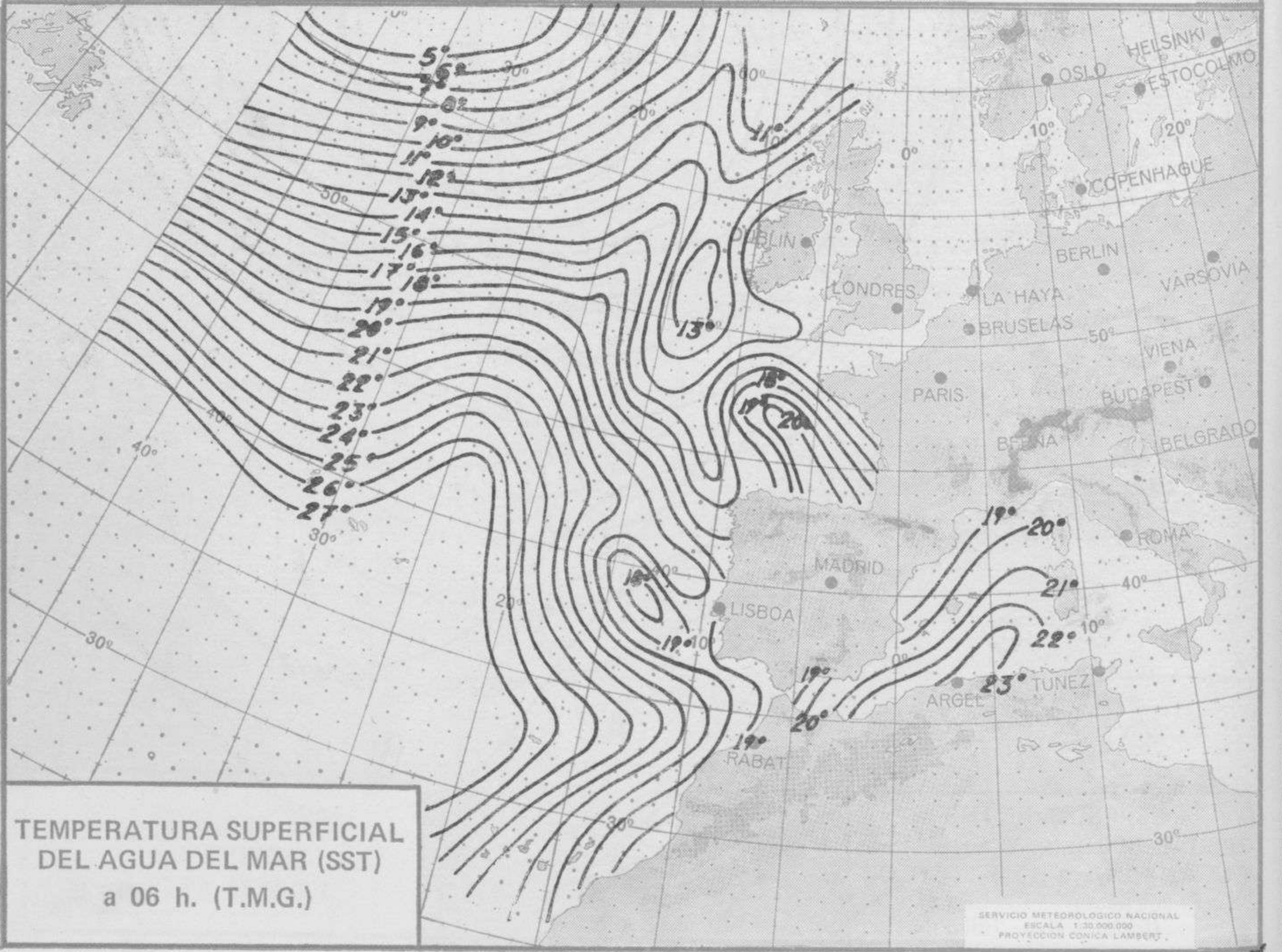
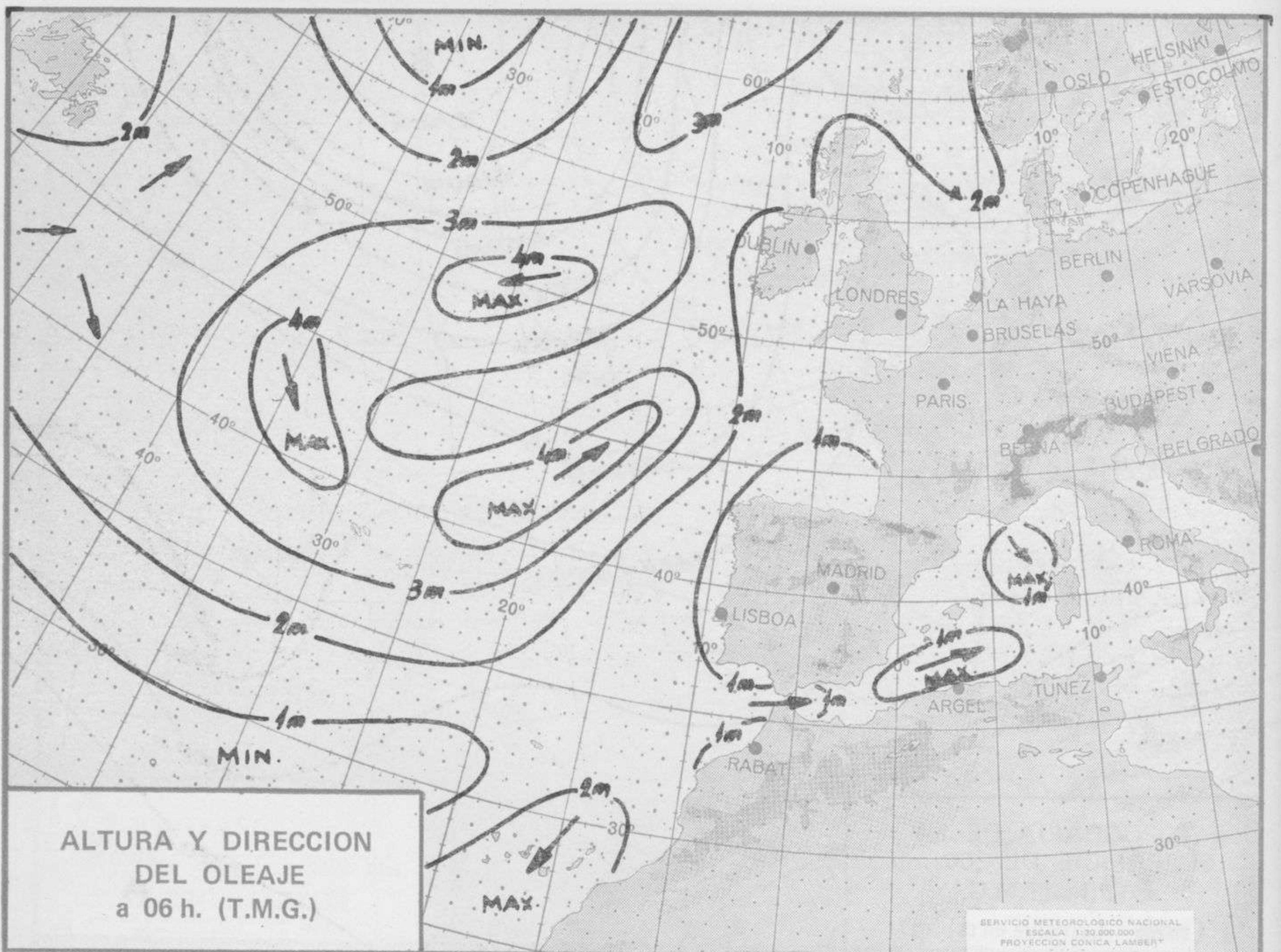
de 1972

Dirección postal: Centro de Análisis y Predicción (Ciudad Universitaria), Apartado 285 - Madrid - 3 - (España) - Teléfono: 244 35 00
 Fonometeo local: teléfono 094 - Fonometeo España: teléfono 232 69 40 de Madrid











COMPLEMENTO A LA INFORMACION TECNICA DIARIA



Dirección postal: Centro de Análisis y Predicción (Ciudad Universitaria), Apartado 285 - Madrid - 3 - (España) - Teléfono: 244 35 00
 Fonometeo local: teléfono 094 - Fonometeo España: teléfono 232 69 40 de Madrid

MADRID, Viernes 8 de SEPTIEMBRE de 1.972

R A D I O S O N D E O S																VIENTO EN ALTITUD				
LA CORUÑA 08 001				MADRID / BARAJAS 08 221				PALMA DE M. / SON BONET 08 302				SANTA CRUZ DE TENERIFE 60 020				Estación				
Sondeo a 00 h.(T.M.G.)				Sondeo a 00 h.(T.M.G.)				Sondeo a 00 h.(T.M.G.)				Sondeo a 00 h.(T.M.G.)				Indicativo				
PPP hhh TT DD dd ff				PPP hhh TT DD dd ff				PPP hhh TT DD dd ff				PPP hhh TT DD dd ff				Dia/hora				
Altitud dd ff dd ff dd ff				Altitud dd ff dd ff dd ff				Altitud dd ff dd ff dd ff				Altitud dd ff dd ff dd ff				Tierra				
1.000				1.000 150				1.000 155 19 31 00 00				1.000 136 20 57								
850				850 1529 13 32 25 05				850 1533 9 26 27 16				850 1520 13 50								
700				700 3125 0 07 32 15				700 3117 0 50 22 21				700 3161 12								
500				500 5750 -14 32 25				500 5730 -19 20 37				500 5870 -7 59								
400				400 7410 -26 33 45				400 7350 -30 20 50				400 7580 -19								
300				300 9440 -39 34 50				300 9340 -44 21 84				300 9660 -35								
250				250 0820 -50 33 52				250				250 0900 -44								
200				200 2090 -58 32 55				200				200 2360 -57								
150				150 3910 -60 32 59				150				150 4030 -70								
100				100 6480 -57 27 25				100				100 6450 -66								
70				70 8730 -57 19 15				70				70 8650 -59								
50				50 0870 -57 16 10				50				50 0770 -57								
30				30				30				30								
20				20				20				20								
10				10				10				10								
PPP TT DD				PPP TT DD				PPP TT DD				PPP TT DD				Estación				
				946 14 04				1012 19 32				1012 21 50				Indicativo				
				883 15 37				988 20 33				910 15 26				Dia/hora				
				625 -7 00				890 12 18				823 12 57				Tierra				
				582 -6 70				604 -7 57				797 17				1.000				
				300 -39				483 -23				756 17				1.500				
				213 -58				352 -37				651 -8				2.000				
				150 -60				270 -48				571 -2				3.000				
				130 -55								526 -4 56				4.000				
				87 -53								431 -14				5.500				
				50 -57								247 -55				7.000				
												151 -70				9.000				
												117 -70				10.500				
												73 -59				12.000				
																13.500				
																16.000				
																Estación				
																Indicativo				
																Dia/hora				
																Tierra				
																1.000				
																1.500				
																2.000				
																3.000				
																4.000				
																5.500				
																7.000				
																9.000				
																10.500				
																12.000				
																13.500				
																16.000				
																Estación				
																Indicativo				
																Dia/hora				
																Tierra				
																1.000				
																1.500				
																2.000				
																3.000				
																4.000				
																5.500				
																7.000				
																9.000				
																10.500				
																12.000				
																13.500				
																16.000				

