



BOLETIN DIARIO

AÑO XXI
2ª Epoca
Núm. 66

MADRID, LUNES 6 de MARZO de 1.972

Dirección postal: Centro de Análisis y Predicción (Ciudad Universitaria), Apartado 285 - Madrid (España) - Teléfono: 244 35 00
Fonometeo local: teléfono 094 - Fonometeo España: teléfono 244 11 05 de Madrid

TIEMPO PASADO (de 12 horas de ayer a 12 horas, T.M.G., de hoy):

Nubosidad y precipitaciones: La nubosidad fué muy abundante en toda la Península, registrándose precipitaciones muy intensas en Galicia, moderadas en el Cantábrico y débiles en el resto de España. Destacan los 50 litros por metro cuadrado en Pontevedra y 41 en Santiago.

Vientos fuertes: Se registraron vientos fuertes de Poniente en el interior peninsular con rachas muy intensas en Cataluña.

Temperaturas destacables: Las máximas de ayer fueron altas en el litoral levantino y Canarias (superiores a 20°) y moderadas en general en el resto. Las mínimas de hoy fueron suaves (superiores a 3°) en toda España, excepto Gerona 1° bajo cero. A mediodía de hoy las más altas eran de 22° en Alicante y Murcia y la más baja 5° en Soria.

PRONOSTICO PARA MAÑANA:

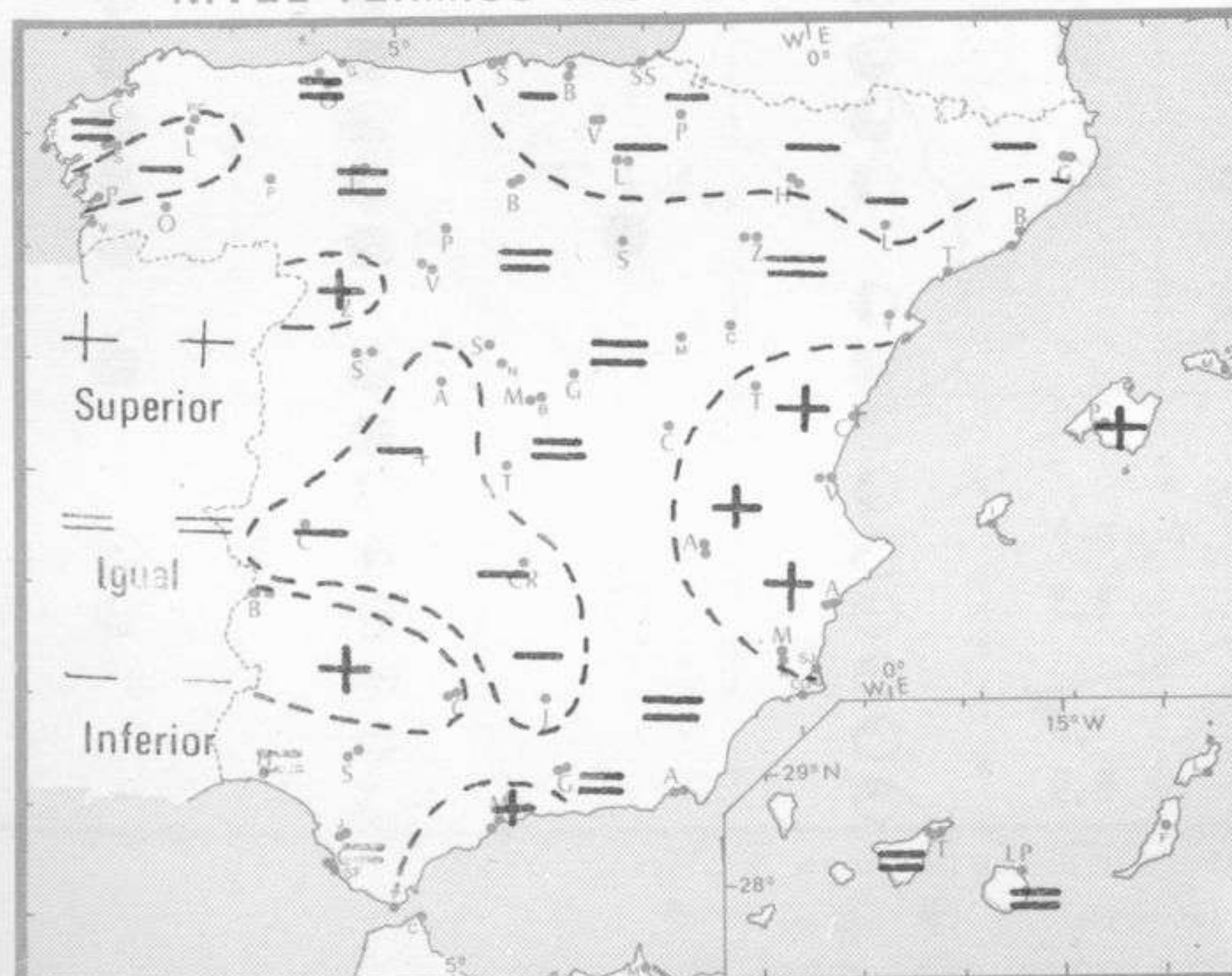
Continuará la nubosidad abundante en toda la Península y Baleares, con chubascos dispersos más frecuentes y abundantes en el cuadrante suroeste, donde existe riesgo de que en algunos puntos sean de carácter tormentoso. Vientos de componente oeste racheados a intervalos y sin cambios apreciables en las temperaturas.

TENDENCIA PARA LOS DIAS 8 y 9

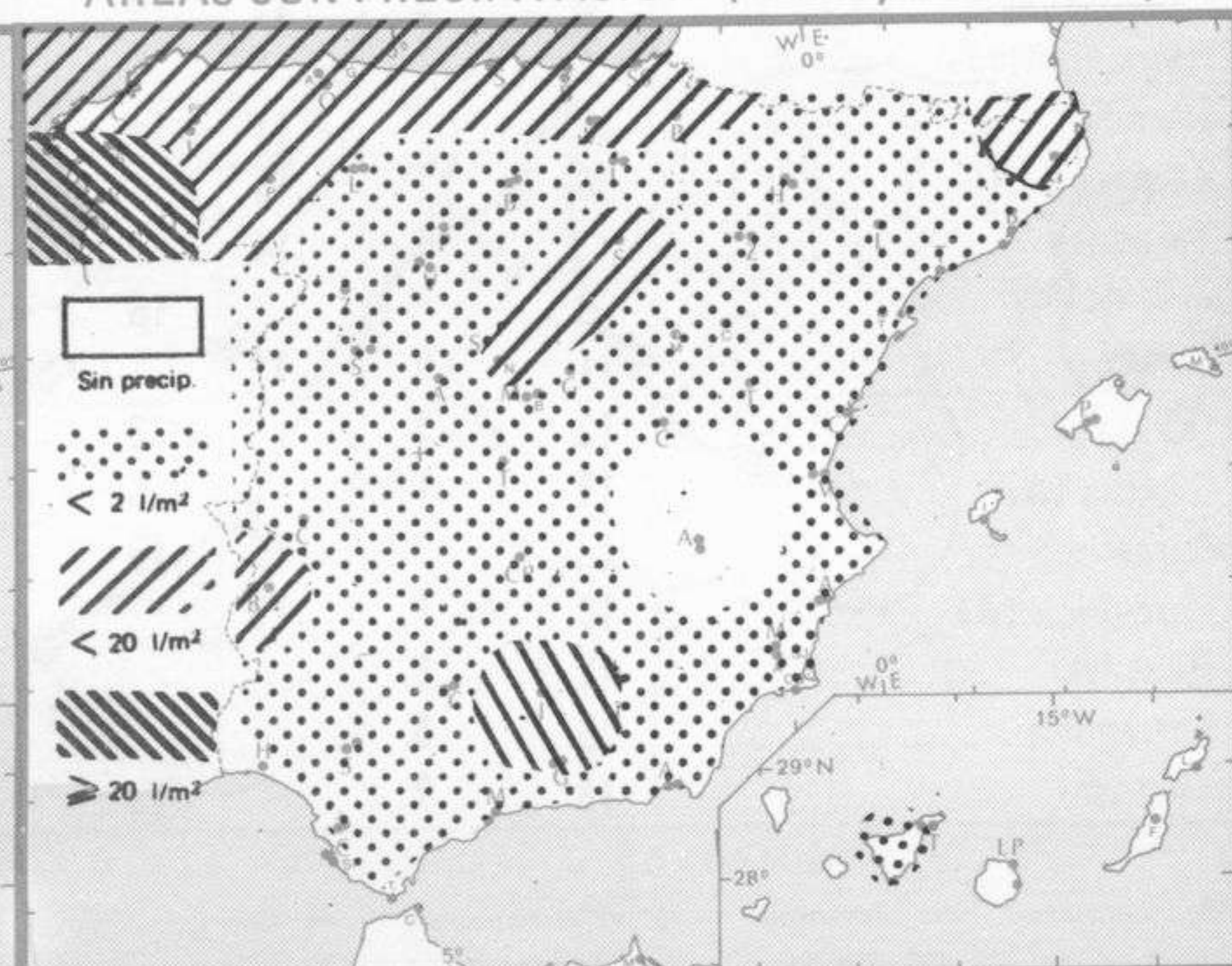
Día 8: Chubascos frecuentes en el Cantábrico. En la vertiente atlántica nubosidad variable con chubascos dispersos más frecuentes en Galicia y sistemas Central e Ibérico y muy aislados en Andalucía. Cielo parcialmente nuboso en el área mediterránea.

Día 9: Mejoría temporal. Solo en el Cantábrico se registrará algún chubasco.

NIVEL TERMICO RESPECTO AL NORMAL



AREAS CON PRECIPITACION (12 h. ayer a 12 h. hoy)



Estaciones	Temperaturas (°C)			Precipitación (l/m ²)		Horas de sol ayer	Meteoros significativos			
	Máxima de ayer	Mínima de hoy	12 horas de hoy	06 ayer a 06 hoy	Hoy 06-12		18 horas de ayer	00 horas de hoy	06 horas de hoy	12 horas de hoy
La Coruña	12	11	10	11	1	0.0	☁☁☁	☁	☁☁☁	☁☁☁
Monteventoso	9	9	7	11			☁☁		☁☁☁	☁☁☁
Lugo (Punto Centro)	8	7		12		0.0	☁☁		☁☁☁	☁☁☁
Santiago de Compostela (A)	8	9	7	36	7	0.0	☁☁		☁☁☁	☁☁☁
Pontevedra	12	11		41		0.0	☁☁		☁☁☁	☁☁☁
Vigo (A)	9	9	10	24	12		☁☁	☁☁	☁☁☁	☁☁☁
Orense									☁☁☁	☁☁☁
Ponferrada		7	9	2	1				☁☁☁	☁☁☁
Asturias (A)	11	9	11	11	2	2.6	☁☁		☁☁☁	☁☁☁
Gijón	12		12	9	3		☁☁		☁☁☁	☁☁☁
Santander (A)										
Santander	13	8	10	7	2	4.8	☁☁	☁☁	☁☁☁	☁☁☁
Bilbao (A)	11	7	10	13	ip	3.7	☁☁	☁☁	☁☁☁	☁☁☁
San Sebastian/Igueldo	9	5	14	8	ip	4.9	☁☁	☁☁	☁☁☁	☁☁☁
San Sebastian (A)	14	6	17	5	ip	3.7	☁☁		☁☁☁	☁☁☁
León (A)	8	5	9	1	ip	5.2	☁☁	☁☁	☁☁☁	☁☁☁
Zamora	11	8	9	ip	ip	5.6	☁☁		☁☁☁	☁☁☁
Palencia	8	8	9	ip		4.6	☁☁		☁☁☁	☁☁☁
Burgos (A)	9	5	7	1	ip	6.8	☁☁	☁☁	☁☁☁	☁☁☁
Burgos	8	5	7	ip	ip	7.3	☁☁		☁☁☁	☁☁☁
Valladolid (A)	8	6	9			4.8	☁☁		☁☁☁	☁☁☁
Valladolid	9	8	9	ip	ip	2.9	☁☁	☁☁	☁☁☁	☁☁☁
Soria	7	3	5	3	1	7.5	☁☁		☁☁☁	☁☁☁
Salamanca (A)	9	7	9	1	1	3.2	☁☁		☁☁☁	☁☁☁
Avila	6	5	7	ip		3.6	☁☁		☁☁☁	☁☁☁
Segovia	7	6	8	ip	ip	1.3	☁☁		☁☁☁	☁☁☁
Navacerrada	0	0	0	6	1	2.0	☁☁		☁☁☁	☁☁☁
Madrid/Barajas	14	8	12	ip		6.3	☁☁	☁☁	☁☁☁	☁☁☁
Madrid (Cdad.Universitaria)	14	7	10	ip			☁☁	☁☁	☁☁☁	☁☁☁
Guadalajara	13						☁☁		☁☁☁	☁☁☁
Toledo	13	9	11	1		4.4	☁☁		☁☁☁	☁☁☁
Cuenca	10	6		6		3.8	☁☁		☁☁☁	☁☁☁
Molina de Aragón		5		1			☁☁		☁☁☁	☁☁☁
Ciudad Real	12	5	10	3	ip	1.0	☁☁	☁☁	☁☁☁	☁☁☁
Albacete (A)	15	8	12			6.3	☁☁	☁☁	☁☁☁	☁☁☁
Cáceres	11	8	10	1	ip		☁☁	☁☁	☁☁☁	☁☁☁
Badajoz (A)	16	10		2		4.3	☁☁	☁☁	☁☁☁	☁☁☁
Vitoria (A)	7	4	10	4	ip		☁☁		☁☁☁	☁☁☁
Logroño	10	4	12	2		4.8	☁☁		☁☁☁	☁☁☁
Logroño (A)	10	4	15	2	ip	4.1	☁☁	☁☁	☁☁☁	☁☁☁
Pamplona	7	3	11	9	ip	4.0	☁☁		☁☁☁	☁☁☁
Huesca (A)	8	1	7	4		7.8	☁☁		☁☁☁	☁☁☁
Daroca	10		11	ip			☁☁		☁☁☁	☁☁☁
Zaragoza (A)	20	2	14		ip	5.7	☁☁		☁☁☁	☁☁☁
Zaragoza		5	14					☁☁	☁☁☁	☁☁☁
Calamocha	9			ip			☁☁		☁☁☁	☁☁☁
Teruel	11	6	13				☁☁		☁☁☁	☁☁☁
Lérida	12	3		2		8.0	☁☁		☁☁☁	☁☁☁
Gerona (A)	15	-1		6			☁☁		☁☁☁	☁☁☁
Barcelona	16	7	15	ip		6.2	☁☁		☁☁☁	☁☁☁
Barcelona (A)	16	4	13			8.3	☁☁	☁☁	☁☁☁	☁☁☁
Reus (A)	15	8					☁☁		☁☁☁	☁☁☁
Tarragona	15	8				7.6	☁☁		☁☁☁	☁☁☁
Tortosa	18	7		ip		6.5	☁☁		☁☁☁	☁☁☁

SÍMBOLOS UTILIZADOS EN LOS CUADROS DE METEOROS SIGNIFICATIVOS

- ☁ Llovizna
- ☁ Nieblina
- ☁ Relámpagos
- ☁ Granizo
- ☁ Despejado
- ☁ Nuboso
- ☁ NW 30 nudos
- ☁ NE 35 nudos
- ☁ Lluvia
- ☁ Niebla
- ☁ Tormenta
- ☁ Nieve
- ☁ Poco nuboso
- ☁ Cubierto
- ☁ SW 50 nudos
- ☁ SE 65 nudos

mb.

1060

1050

1040

1030

1020

1010

1000

990

980

970

960

950

940



Estaciones	Temperaturas (°C)			Precipitación (l/m²)		Horas de sol ayer	Meteoros significativos			
	Máxima de ayer	Mínima de hoy	12 horas de hoy	06 ayer a 06 hoy	Hoy 06-12		18 horas de ayer	00 horas de hoy	06 horas de hoy	12 horas de hoy
Castellón de la Plana	22	9	20			9.0	☉		☉	☉
Valencia (A)	20	8	18			7.5	☉	☉	☉	☉
Valencia	20	10				7.6	☉		☉	
Alicante (A)	22	13	22			5.1	☉	●	☉	☉
Alicante	22	14				2.5	☉		☉	
Murcia (A)	24	12	22	1		1.0	☉		☉	☉
Murcia	22		22				☉		☉	☉
Cartagena	19	15	17				☉		☉	☉
San Javier	22	10	22				☉	●	☉	☉
Sevilla (A)	18	12	14	1p		1.8	☉	●	☉	☉
Córdoba (A)	17	12	15	2		1.0	☉	☉	☉	☉
Jaén	13	6		2			☉		☉	
Granada (A)	11	9	11	8	2	0.0	☉		☉	☉
Huelva	17	12	15	1p		1.0	☉		☉	☉
Jerez de la Frontera (A) ...	17	13	15	1p			☉	●	☉	☉
Cádiz	15	13	14	1p		2.0	☉		☉	☉
San Fernando	17	13	X			2.0	☉		☉	☉
Tarifa	15		15	1	5		☉		☉	☉
Málaga (A)	21	13	19			3.0	☉	☉	☉	☉
Almería (A)	18	10	21				☉	☉	☉	☉
Palma de Mallorca (A)	16	9	15	1		4.7	☉	☉	☉	☉
Mahón (A)	17	6	15	1p		4.5	☉	☉	☉	☉
Ibiza (A)	17	7	18				☉	☉	☉	☉
Santa Cruz de Tenerife (A)...	18	10	12	1	1p	6.7	☉	●	☉	☉
Santa Cruz de Tenerife	21	17	17			8.8	☉		☉	☉
Las Palmas (A)	20	15	19			8.0	☉	☉	☉	☉
Fuerteventura (A)	20	14	17			7.5	☉		☉	☉
Lanzarote (A)	X	13	20			6.5	☉		☉	☉
Ceuta	14	8	13	2		1.2	☉		☉	☉
Melilla	18	13	17			5.1	☉	●	☉	☉

m./h.

200

190

180

170

160

150

140

130

120

110

100

90

80

70

60

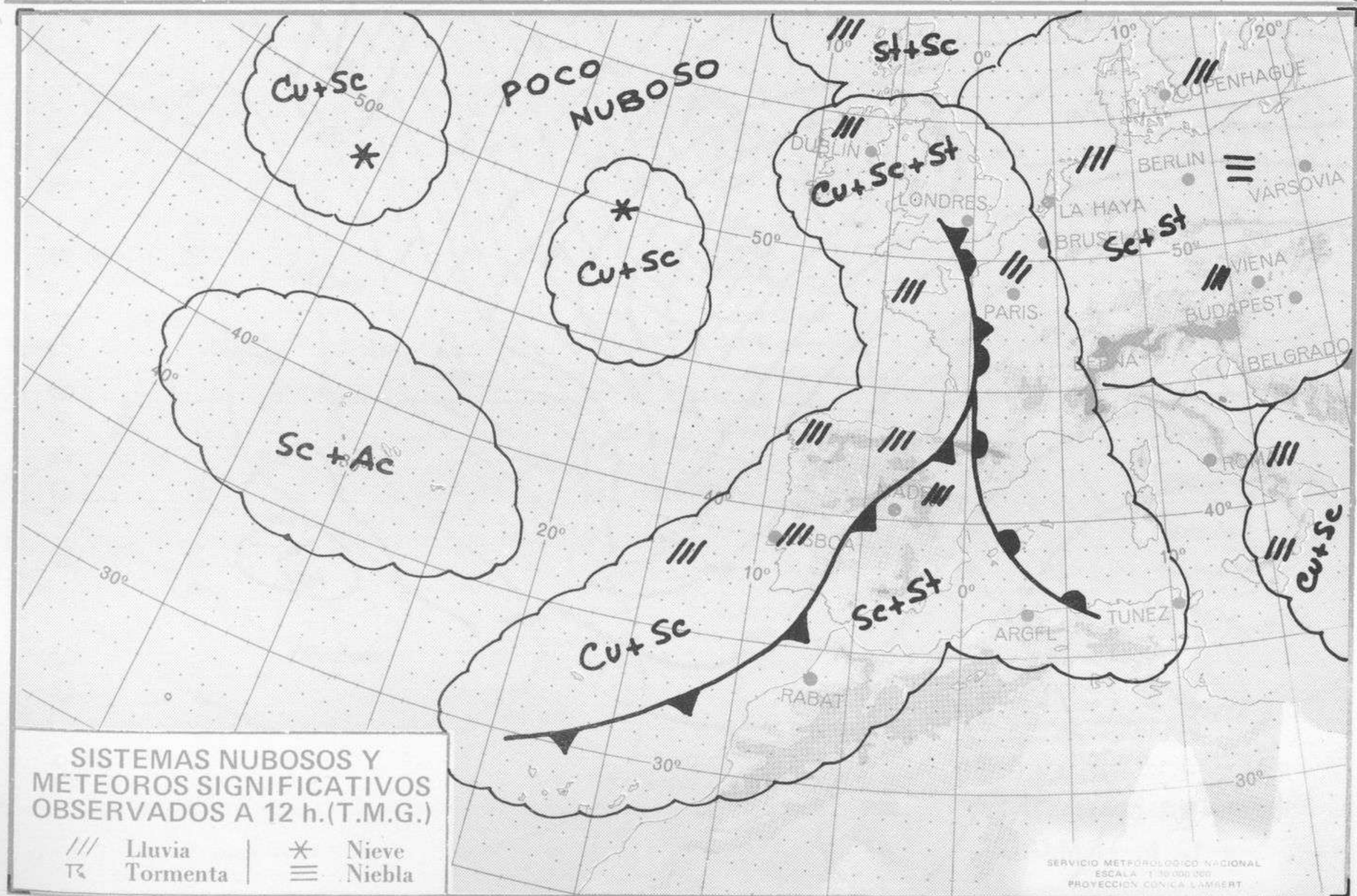
50

40

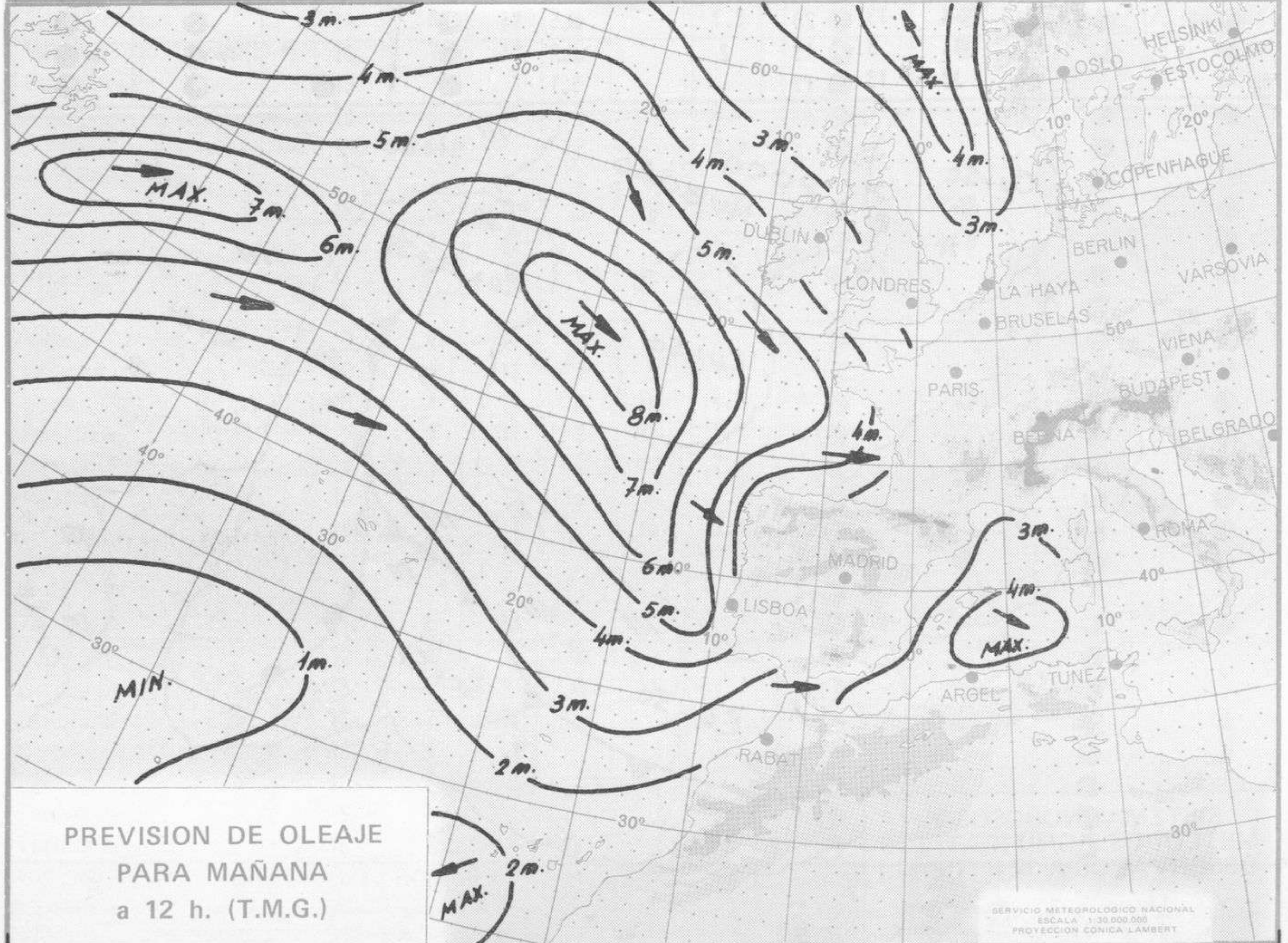
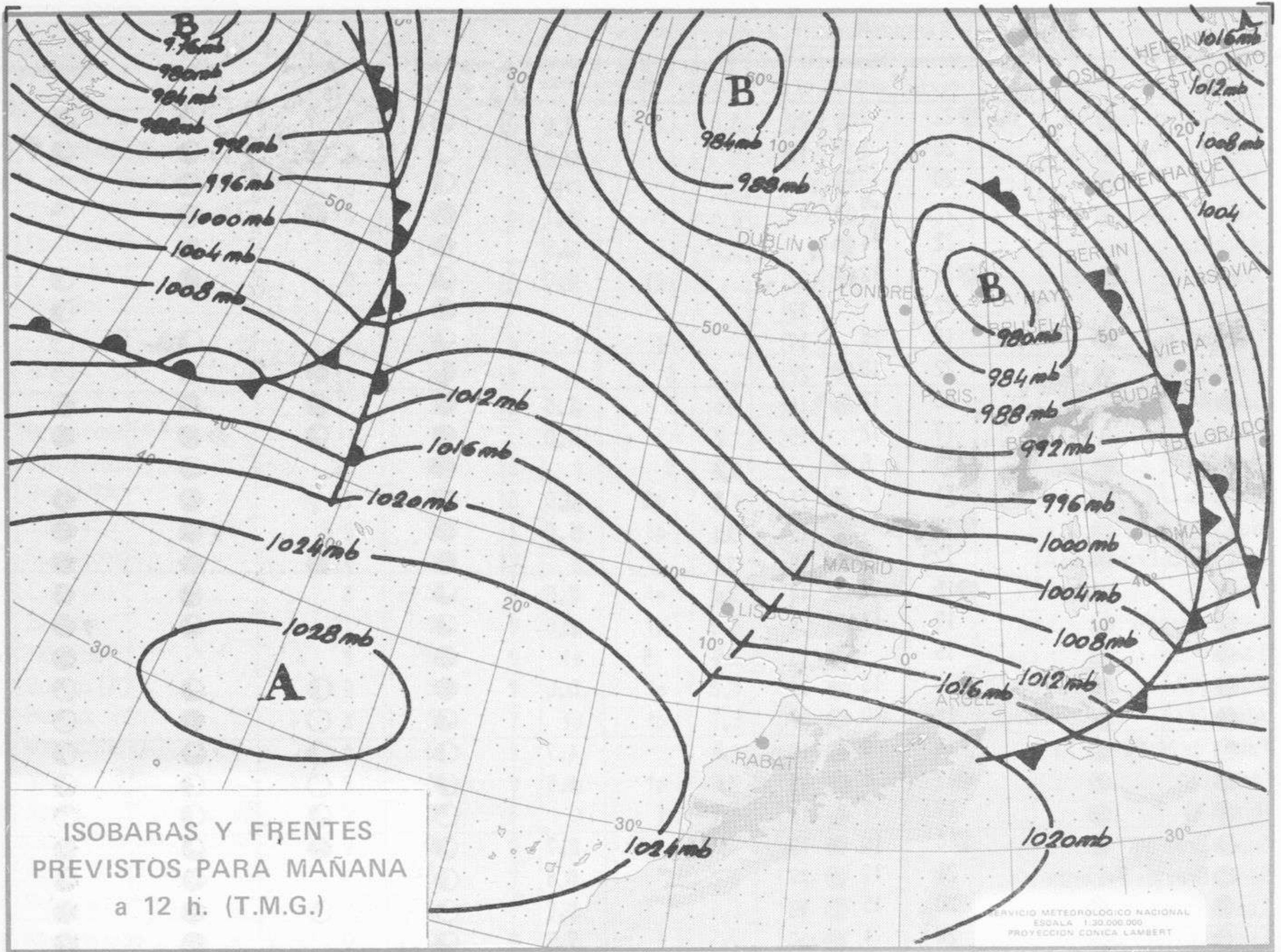
30

20

10



SERVICIO METEOROLÓGICO NACIONAL
 ESCALA 1:10.000.000
 PROYECCIÓN CÓNICA LAMBERT



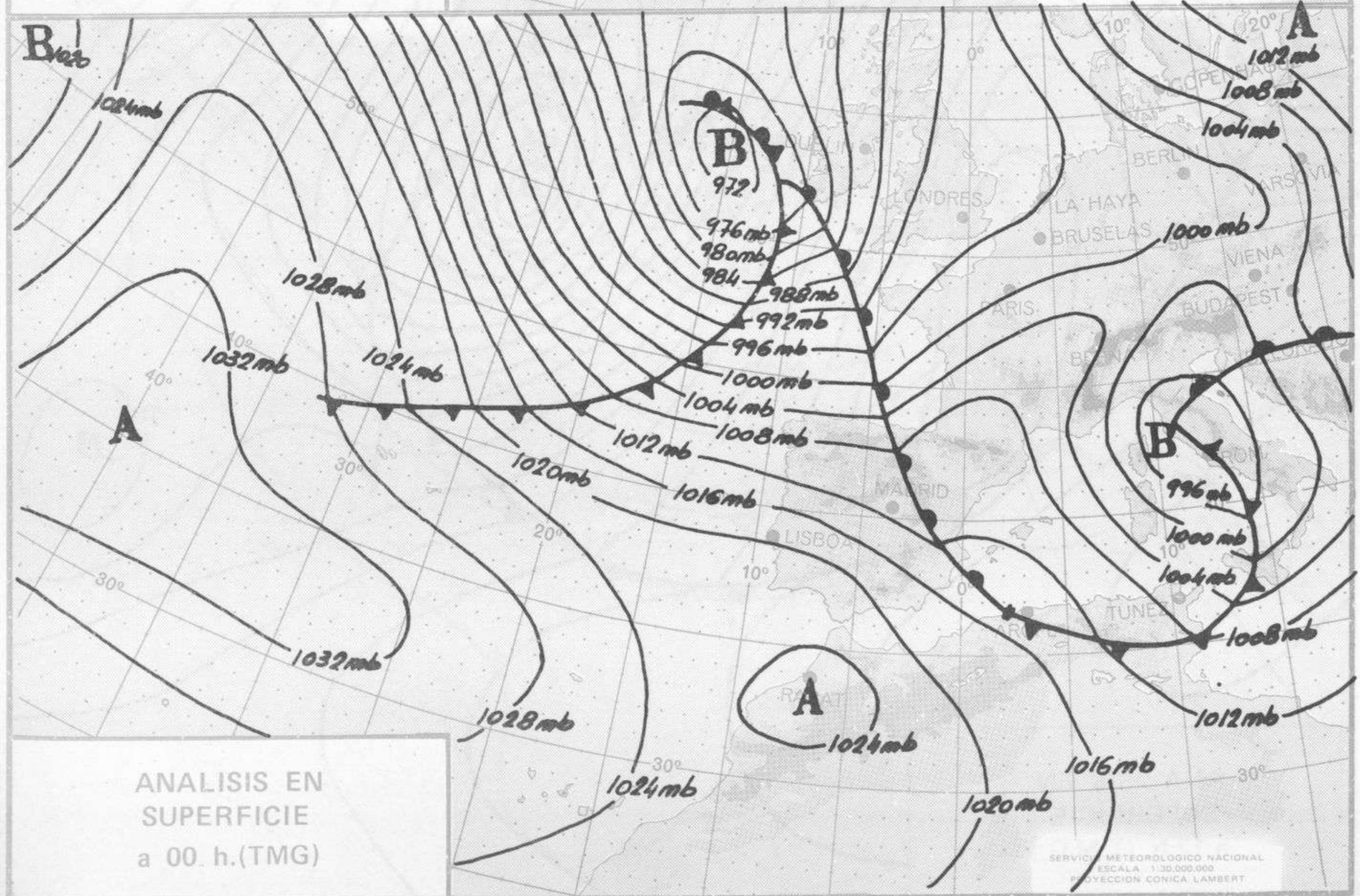
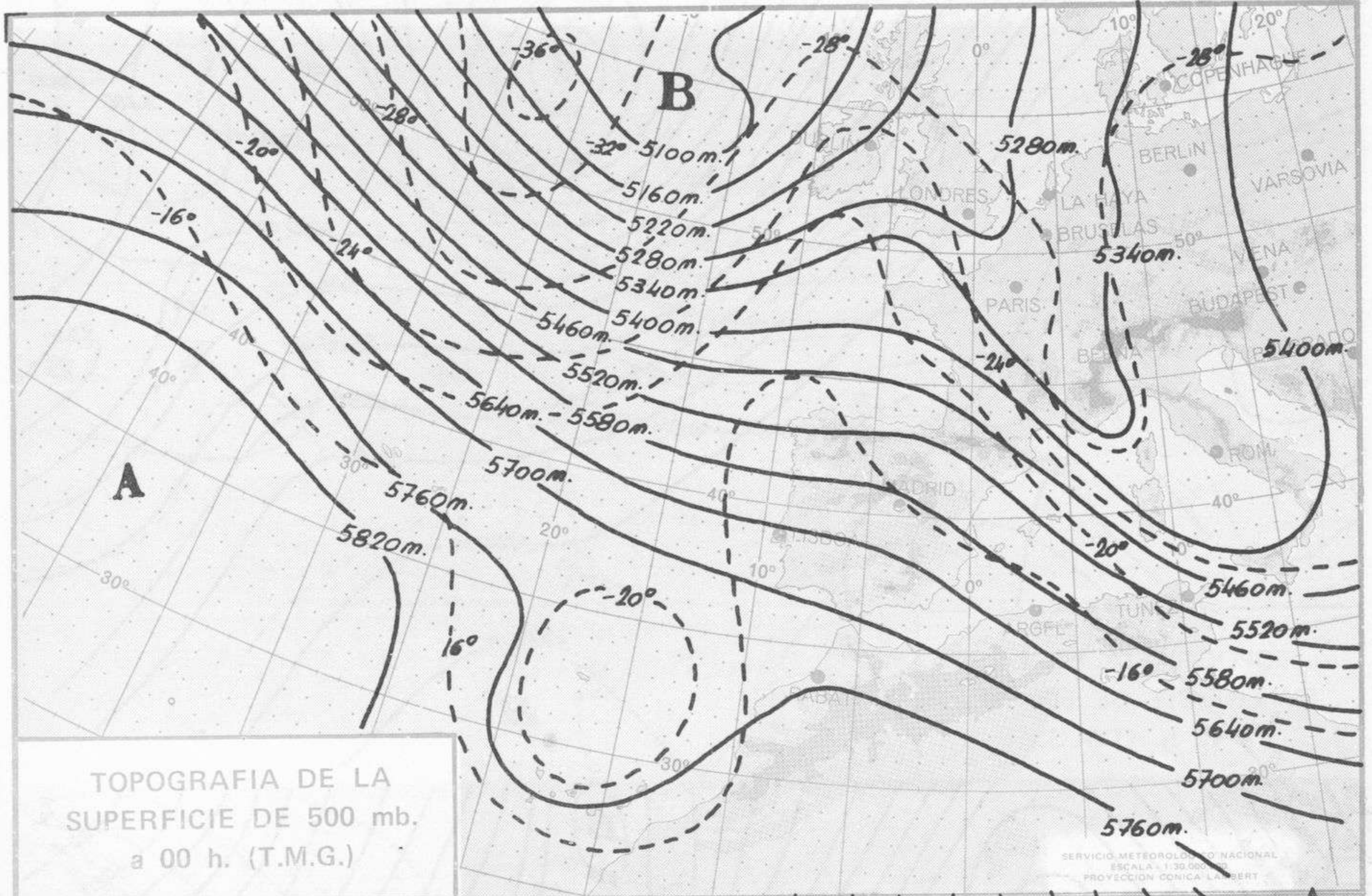


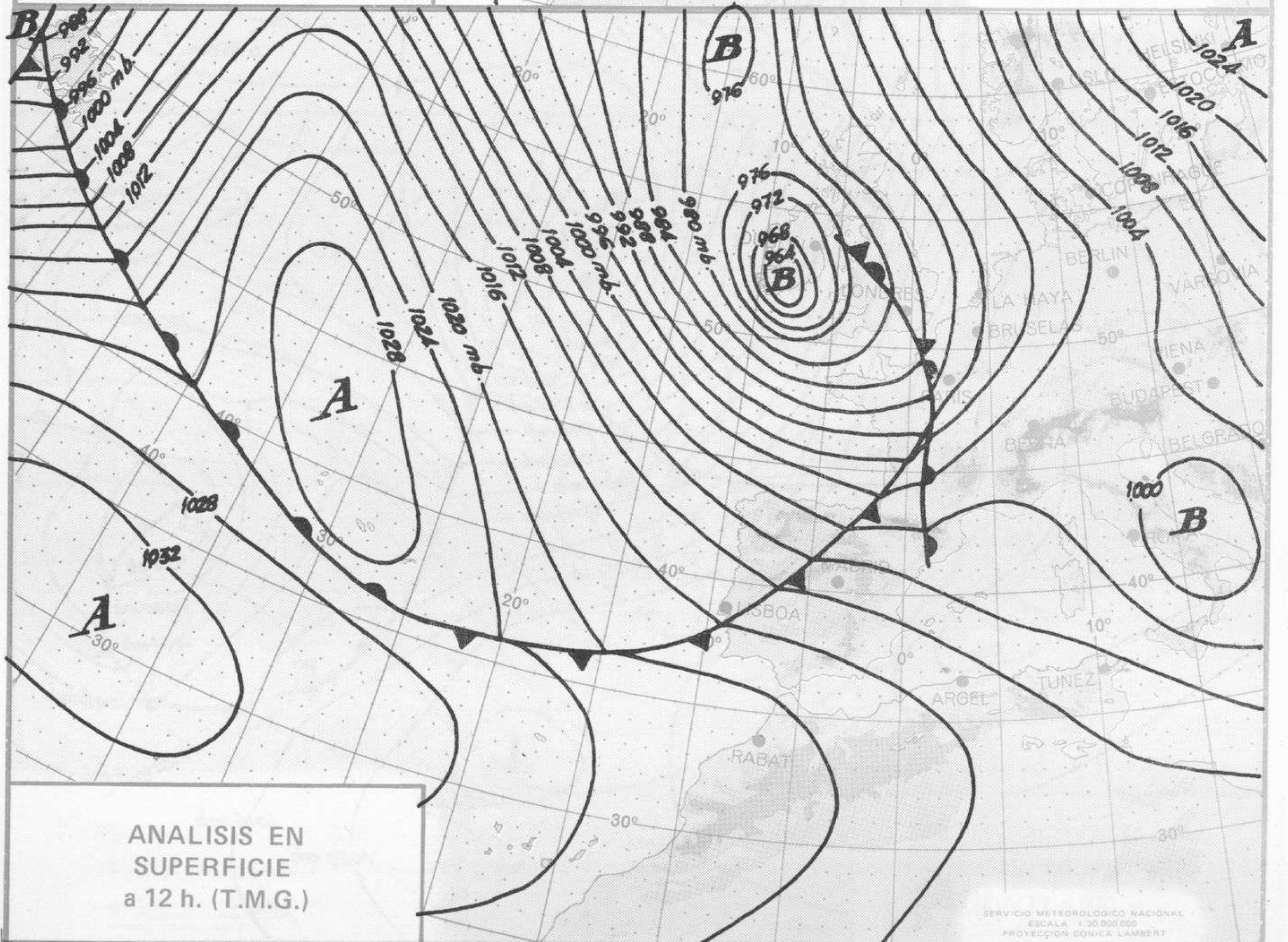
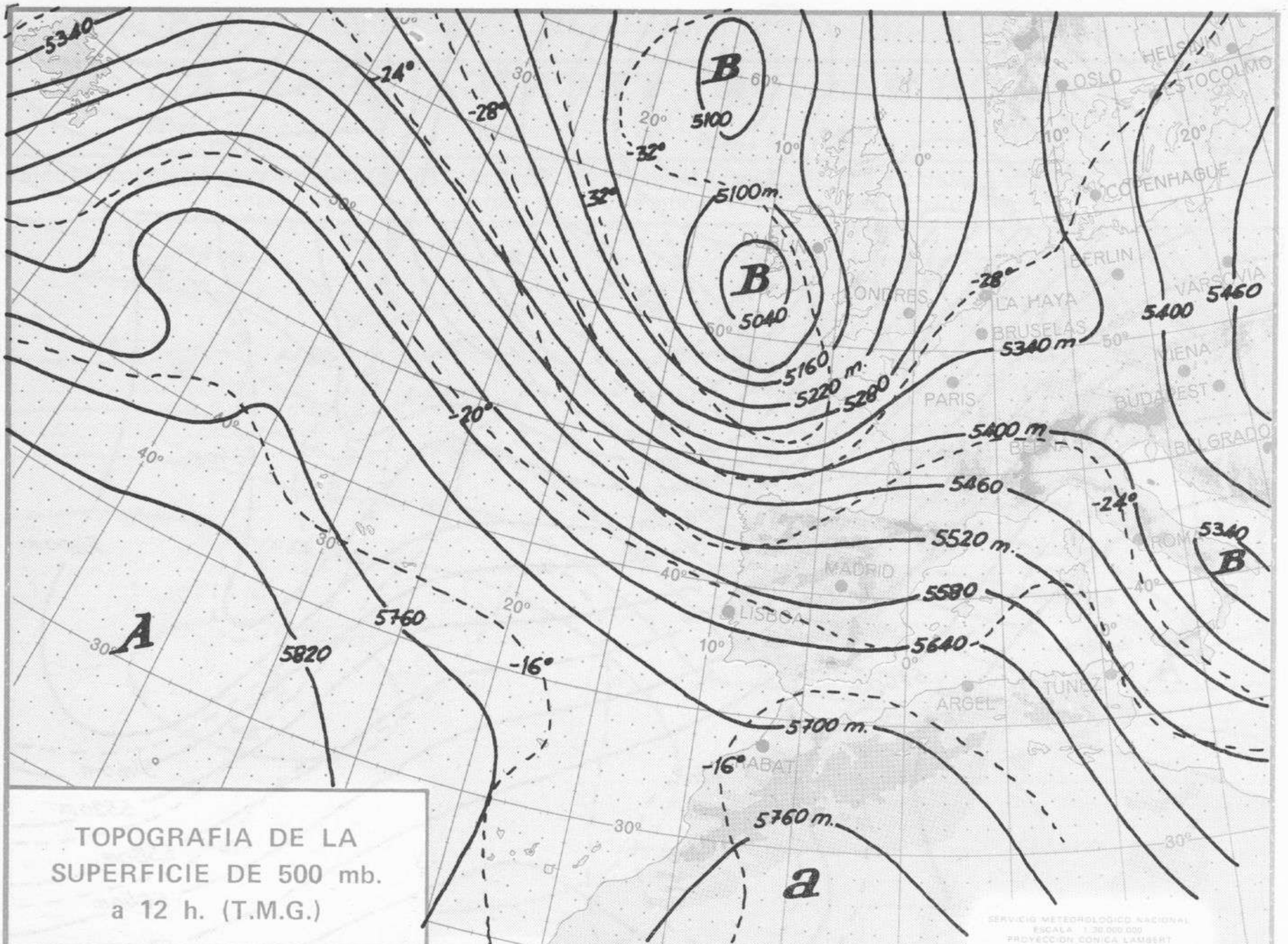
INFORMACION TECNICA DIARIA

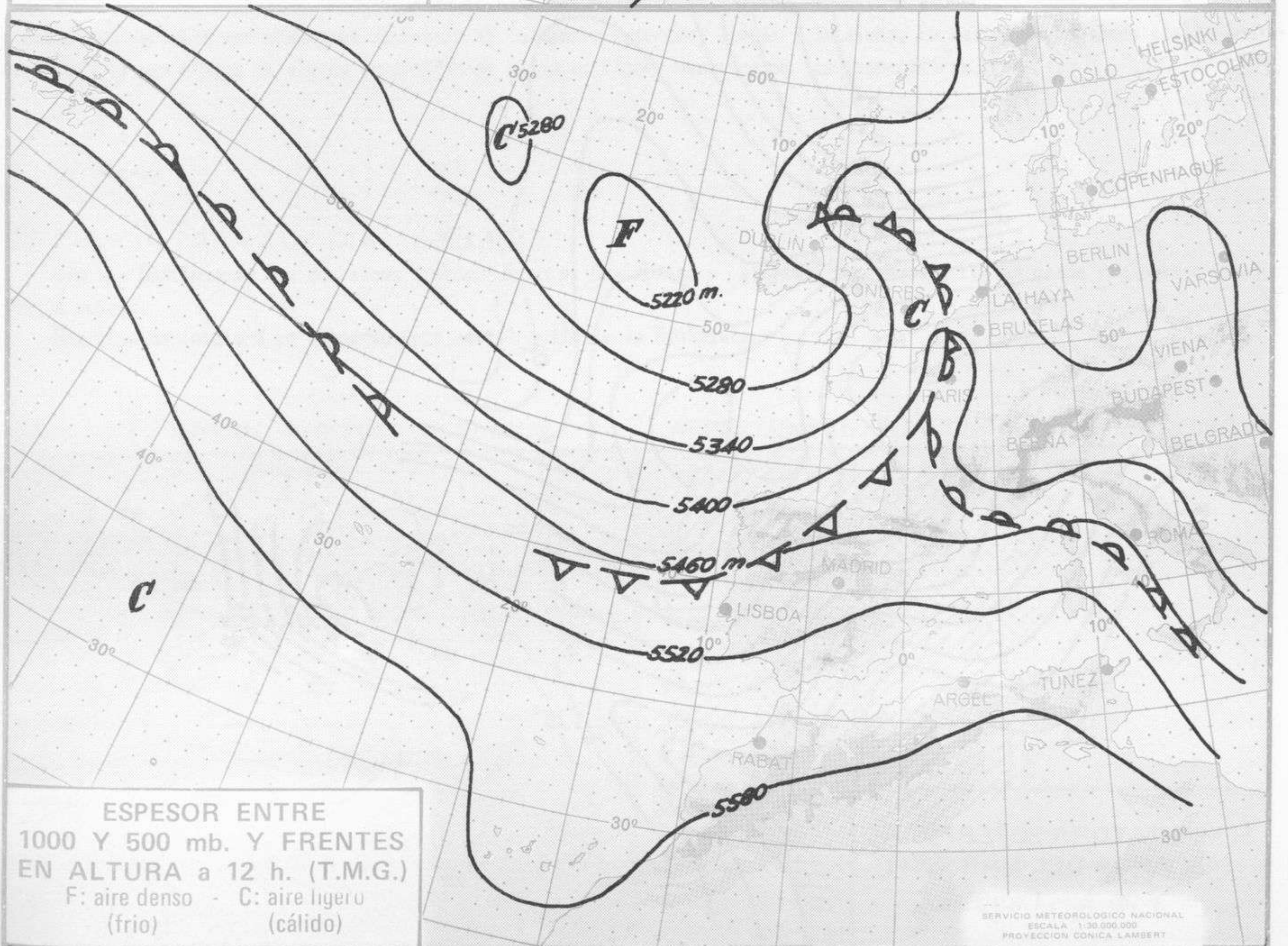
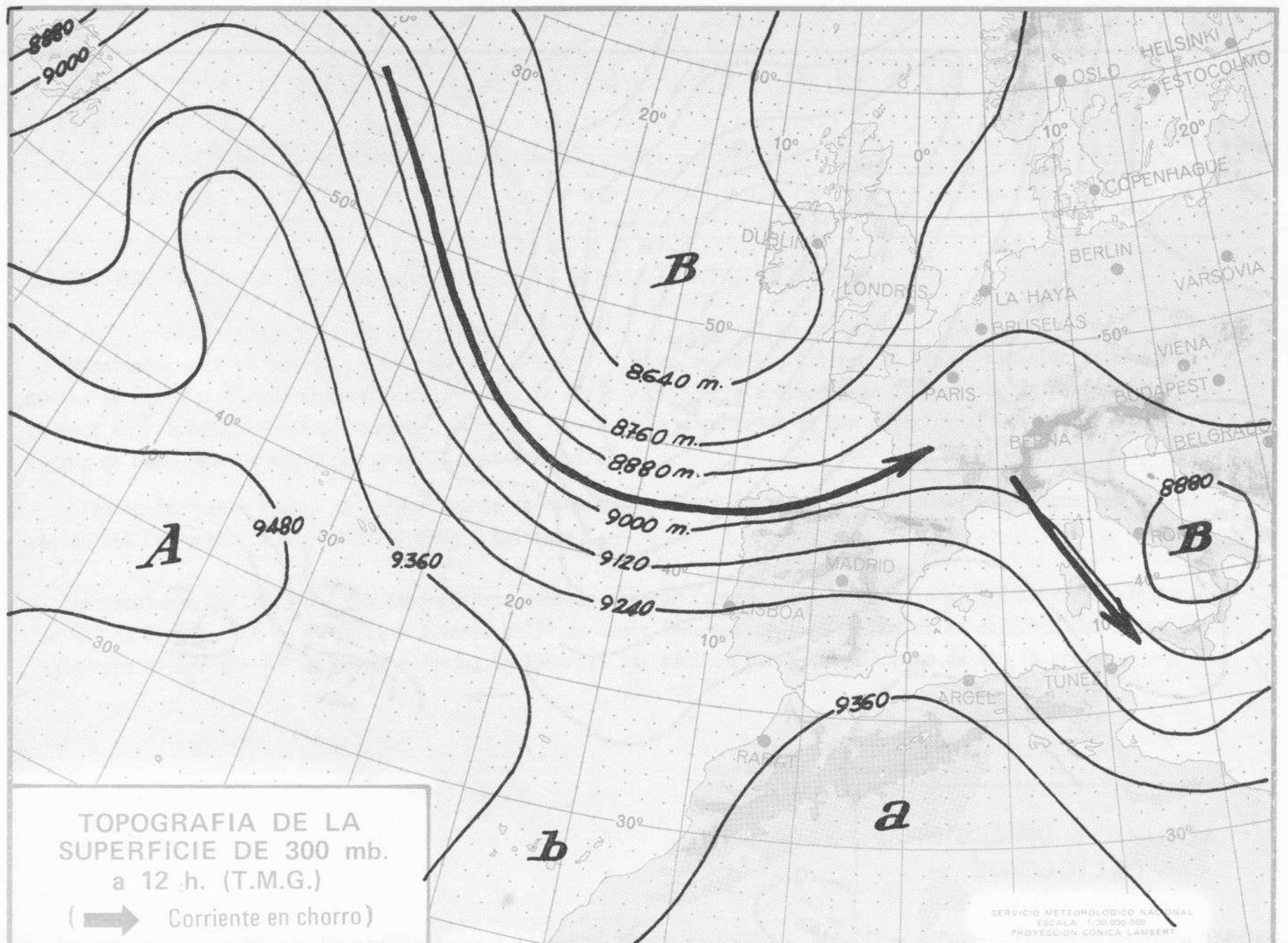
Núm. 66

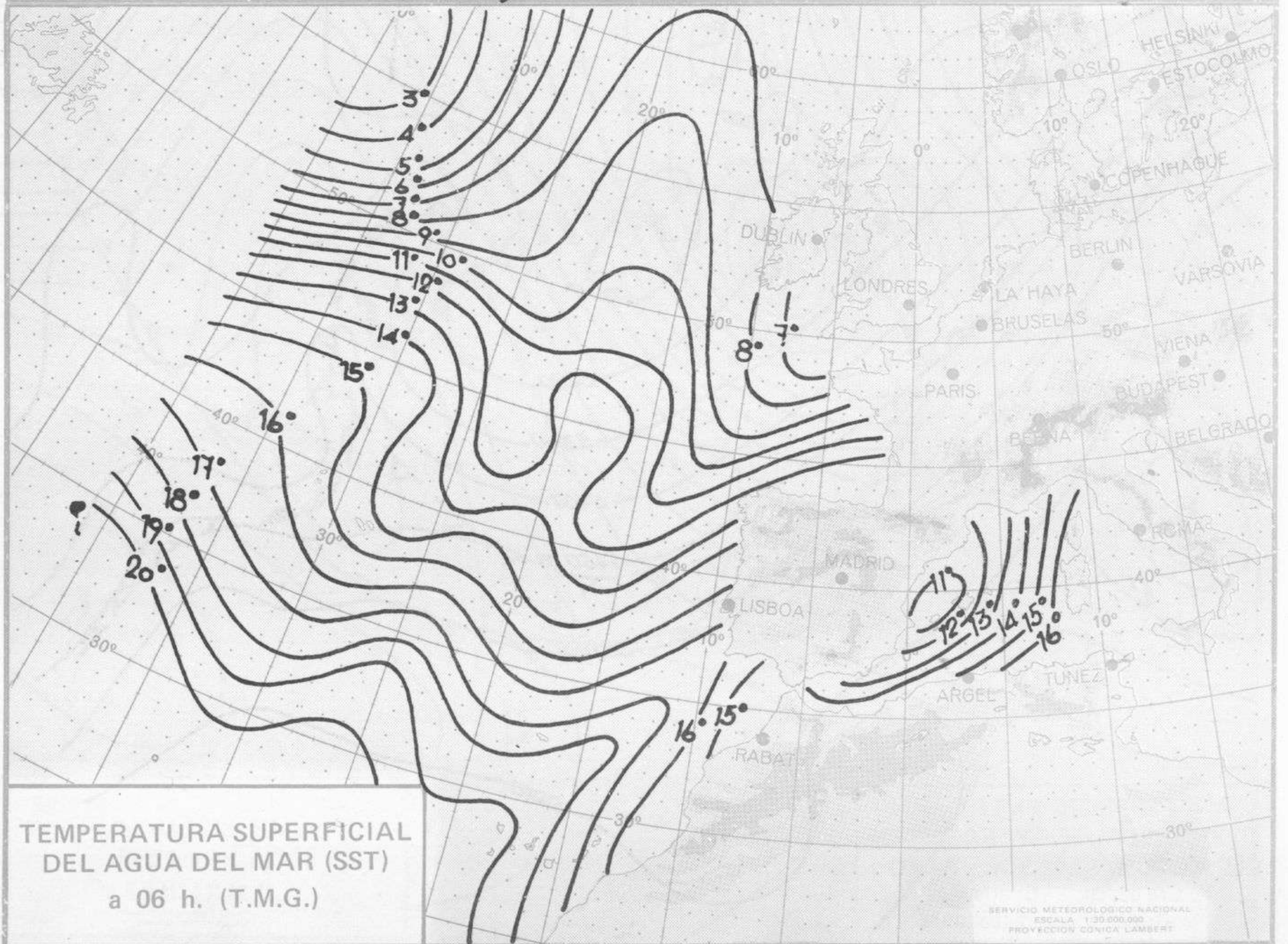
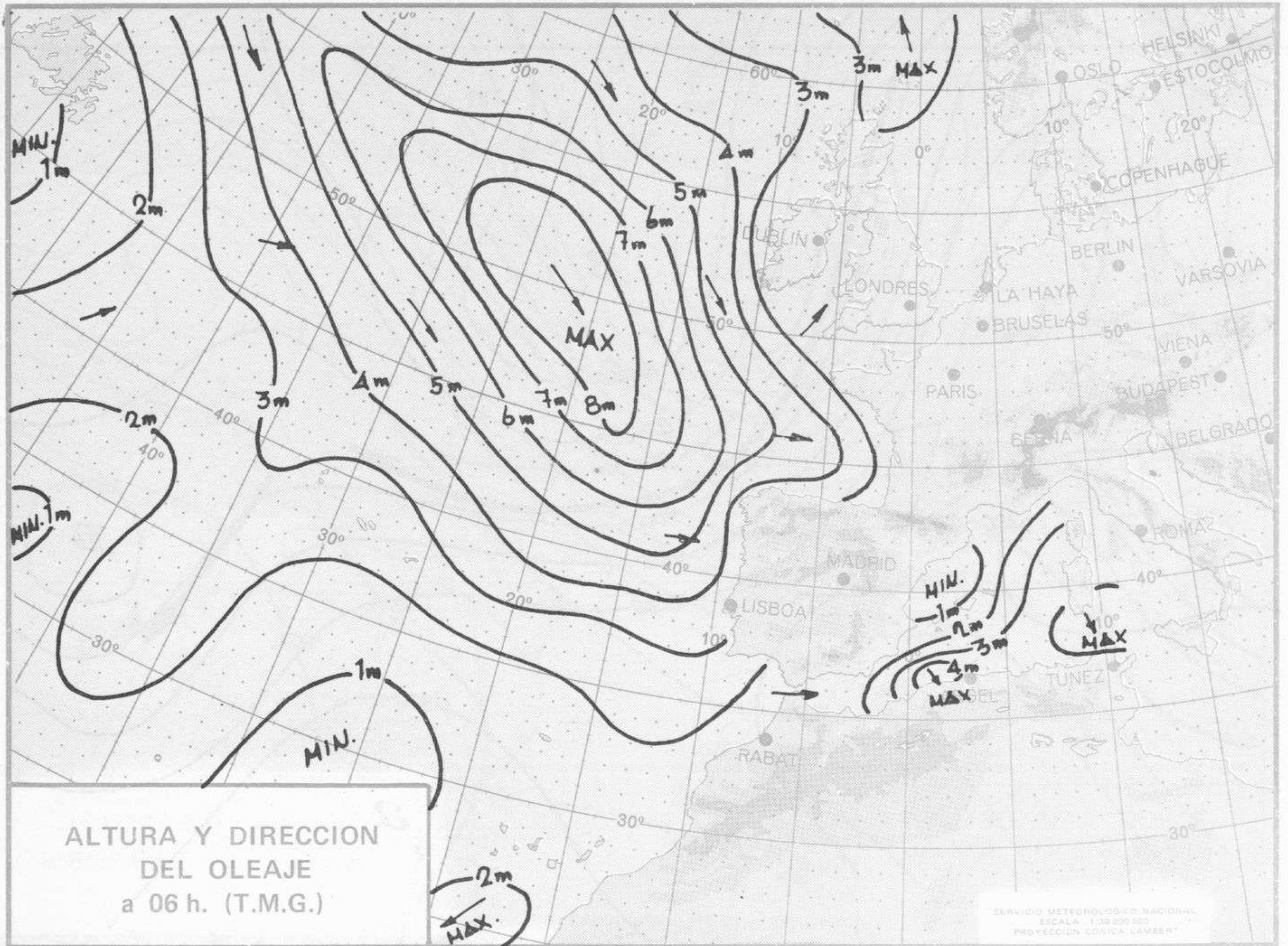
MADRID, LUNES, 6 de MARZO de 1.972

Dirección postal: Centro de Análisis y Predicción (Ciudad Universitaria), Apartado 285 - Madrid (España) - Teléfono: 244 35 00
Fonometeo local: teléfono 094 - Fonometeo España: teléfono de Madrid











COMPLEMENTO A LA INFORMACION TECNICA DIARIA



Dirección postal: Centro de Análisis y Predicción (Ciudad Universitaria), Apartado 285 - Madrid - 3 - (España) - Teléfono: 244 35 00
Fonometeo local: teléfono 094 - Fonometeo España: teléfono 232 69 40 de Madrid

Madrid, lunes 6 de MARZO de 1.972

Table with columns for station names (LA CORUÑA, MADRID/BARAJAS, PALMA DE M./SON BONET, SANTA CRUZ DE TENERIFE), time of day (00h, 12h), pressure levels (PRESIONES TIPO, PUNTOS NOTABLES), and wind at altitude (VIENTO EN ALTITUD). It contains detailed meteorological data for March 6, 1972.

