



BOLETIN DIARIO

AÑO XXI
2ª Epoca
Núm. 34.

MADRID, JUEVES 3 de FEBRERO de 1.972

Dirección postal: Centro de Análisis y Predicción (Ciudad Universitaria), Apartado 285 - Madrid (España) - Teléfono: 2443500
Fonometeo local: teléfono 094 - Fonometeo España: teléfono 2441105. de Madrid

TIEMPO PASADO (de 12 horas de ayer a 12 horas, T.M.G., de hoy):

Nubosidad y precipitaciones: El cielo estuvo cubierto o casi cubierto en toda la Península y Baleares y parcialmente nuboso en Canarias. Las precipitaciones han afectado a todas las regiones peninsulares y a Ibiza, destacando 43 litros por metro cuadrado recogidos en Santiago, 37 en Guadalajara y Navacerrada, 35 en el aeropuerto de Barajas y 34 en Cáceres.

Vientos fuertes: Los hubo en el bajo Guadalquivir y en Almería.

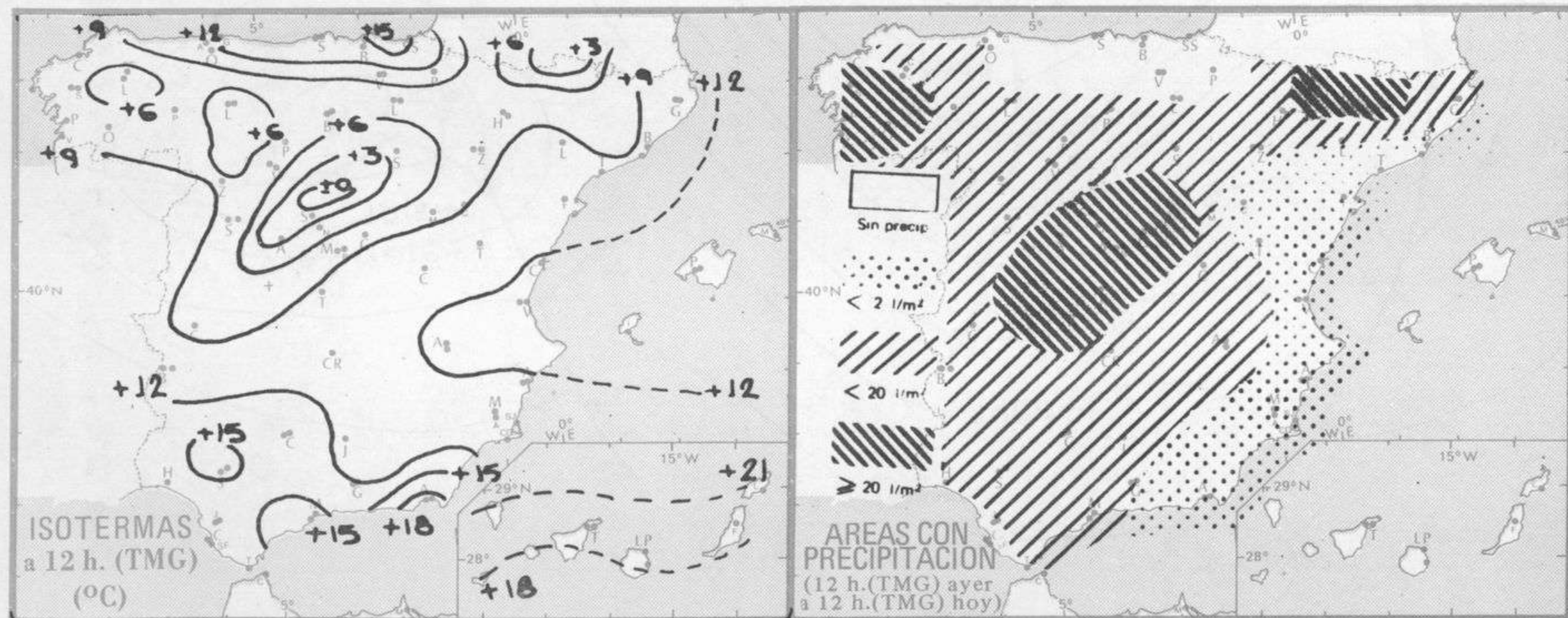
Temperaturas destacables: Las temperaturas mínimas de hoy se han mantenido superiores a los cero grados en todas las regiones.

PRONOSTICO PARA MAÑANA:

Nubosidad variable con chubascos en Cataluña, Baleares y región valenciana y muy débiles en el sudeste. En el Atlántico muy nuboso con lluvias intermitentes más abundantes en el cuadrante suroeste. En el Cantábrico cielo algo nuboso. Vientos racheados del suroeste y temperaturas estacionarias.

TENDENCIA PARA LOS DIAS

Día 5: Nubosidad abundante con lluvias o chubascos, más abundantes en el nordeste de la Península y Baleares y muy escasos en el Cantábrico. Día 6: Continuará el régimen de precipitaciones en toda la Península y Baleares. Serán más abundantes en el cuadrante suroeste.



Estaciones	Temperaturas			Precipitación		Meteoros significativos			
	Máx.	Min.	Medio-día	06 ayer a 06 hoy	Hoy 06-12	18 horas de ayer	00 horas de hoy	06 horas de hoy	12 horas de hoy
La Coruña	15	8	8	14	3	☉	●	●	●
Monteventoso	12	7	7	40	X	☉	●	☉	☉
Lugo (Punto Centro)	11	6	5	17	4	☉	☉	☉	☉
Santiago de Comp. (A)		7	5	15	8		●	☉	☉
Pontevedra	14	10		26		☉		☉	☉
Vigo (A)	12	8	8	27	3	☉	☉	☉	☉
Orense									
Ponferrada	9	6	8	11	ip	☉		☉	☉
Asturias (A)	10	7	12	ip	2	☉		☉	☉
Gijón.	15	10	12	ip	1	☉	●	☉	☉
Santander (A)			16						
Santander	15	11	14	ip		☉	●	☉	☉
Bilbao (A)	14	12	16			☉	●	☉	☉
San Sebastian/Igueldo	10	9	14	ip		☉	●	☉	☉
San Sebastian (A)	14	11	17	ip		☉		☉	☉
León (A)	11	5	6	3	1	☉	●	☉	☉
Zamora	12	4	4	8	2	☉		☉	☉
Palencia	9	6	8	9	ip	☉		☉	☉
Burgos (A)	8	5	7	17	1	☉		☉	☉
Burgos		5		17				☉	☉
Valladolid (A)	10	5	8	14	5	☉		☉	☉
Valladolid	11	7	9	18	3	☉	☉	☉	☉
Soria	5	3	4	19	6	☉		☉	☉
Salamanca (A)	10	6	8	28	1	☉	☉	☉	☉
Avila	7	5		15		☉		☉	☉
Segovia	10	6	8	16	7	☉		☉	☉
Navacerrada	1		0	34	17	☉	☉	☉	☉
Madrid/Barajas	8	6	10	34	10	☉	☉	☉	☉
Madrid (Ciudad Universitaria)	8	6	8	31	8	☉	☉	☉	☉
Guadalajara	8	7		30		☉		☉	☉
Toledo	11	11	16	1	8	☉		☉	☉
Cuenca	7	6	8	18	7	☉		☉	☉
Molina de Aragón	6	6	7	4	2	☉		☉	☉
Ciudad Real	11	5	9	3	12	☉	☉	☉	☉
Albacete (A)	10	8	12	7		☉	☉	☉	☉
Cáceres	12	11	9	23	16	☉	☉	☉	☉
Badajoz (A)	15	13	11	6	12	☉	☉	☉	☉
Vitoria (A)	8	6	10	2	ip	☉		☉	☉
Logroño	6	5	7	6	1	☉		☉	☉
Logroño (A)	7	5	7	5	1	☉	●	☉	☉
Pamplona	6	6	10	9	2	☉		☉	☉
Huesca (A)	4	3	8	17	2	☉		☉	☉
Daroca	8		11	2	ip	☉		☉	☉
Zaragoza (A)	6	5	7	4	1	☉	●	☉	☉
Zaragoza	7	5	7	3	1	☉		☉	☉
Calamocha	8	4	10	ip		☉	●	☉	☉
Teruel	7	6	9	1		☉		☉	☉
Lérida	6	4	X	3	3	☉		☉	☉
Gerona (A)	11	5	12	1	X	☉		☉	☉
Barcelona	13	10		ip		☉		☉	☉
Barcelona (A)	10	7	9	ip	ip	☉	☉	☉	☉
Reus (A)	10	6	11	2	ip	☉		☉	☉
Tarragona	10	7	12	2	ip	☉		☉	☉
Tortosa			9		1	☉		☉	☉

SÍMBOLOS UTILIZADOS EN LOS CUADROS DE METEOROS SIGNIFICATIVOS

- ☉ Llovizna
- ☉ Neblina
- ☉ Relámpagos
- ☉ Granizo
- ☉ Despejado
- ☉ Nuboso
- ☉ NW 30 nudos
- ☉ NE 35 nudos
- ☉ Lluvia
- ☉ Niebla
- ☉ Tormenta
- ☉ Nieve
- ☉ Poco nuboso
- ☉ Cubierto
- ☉ SW 50 nudos
- ☉ SE 65 nudos



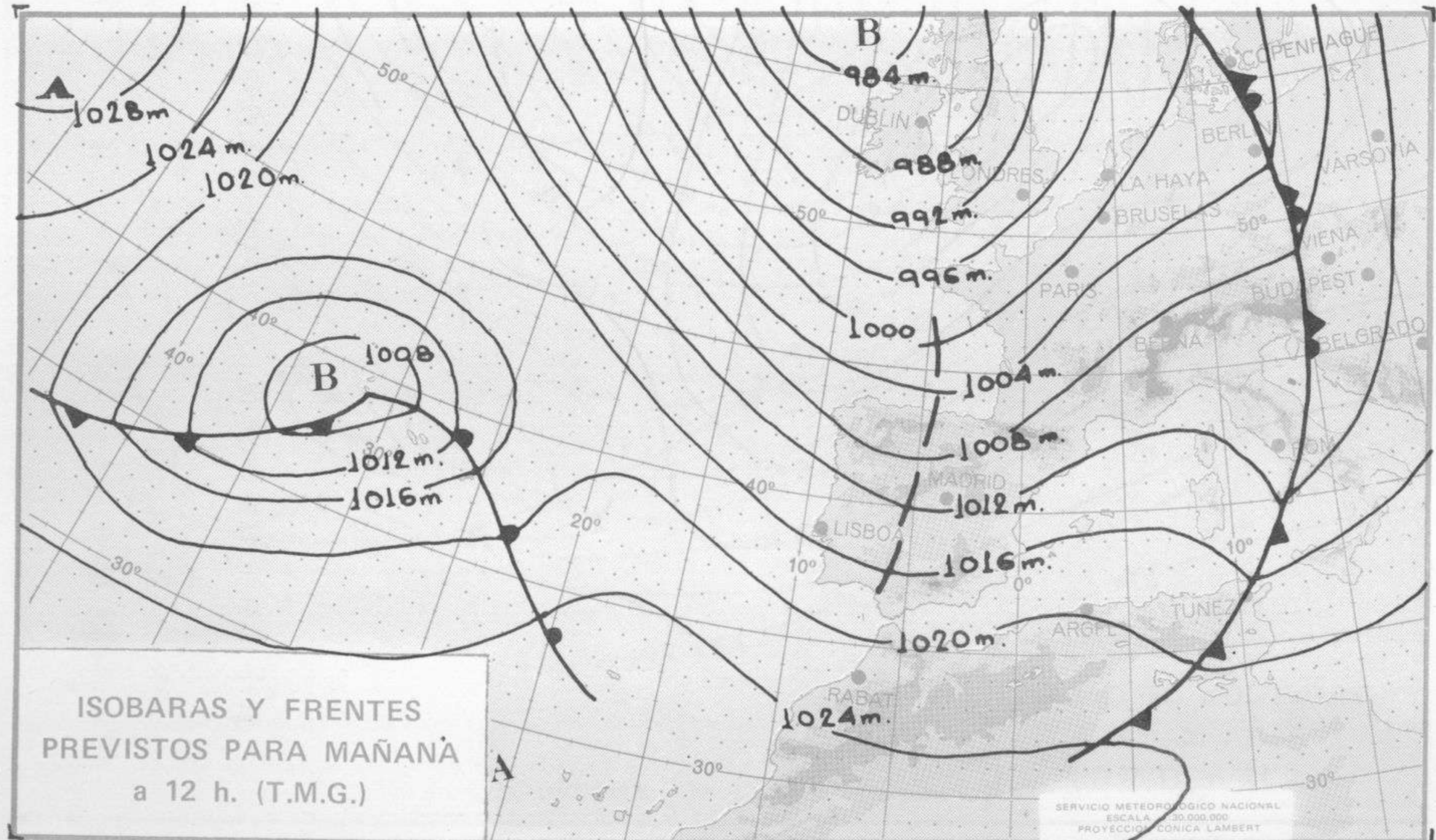
mb.

1060
1050
1040
1030
1020
1010
1000
990
980
970
960
950
940

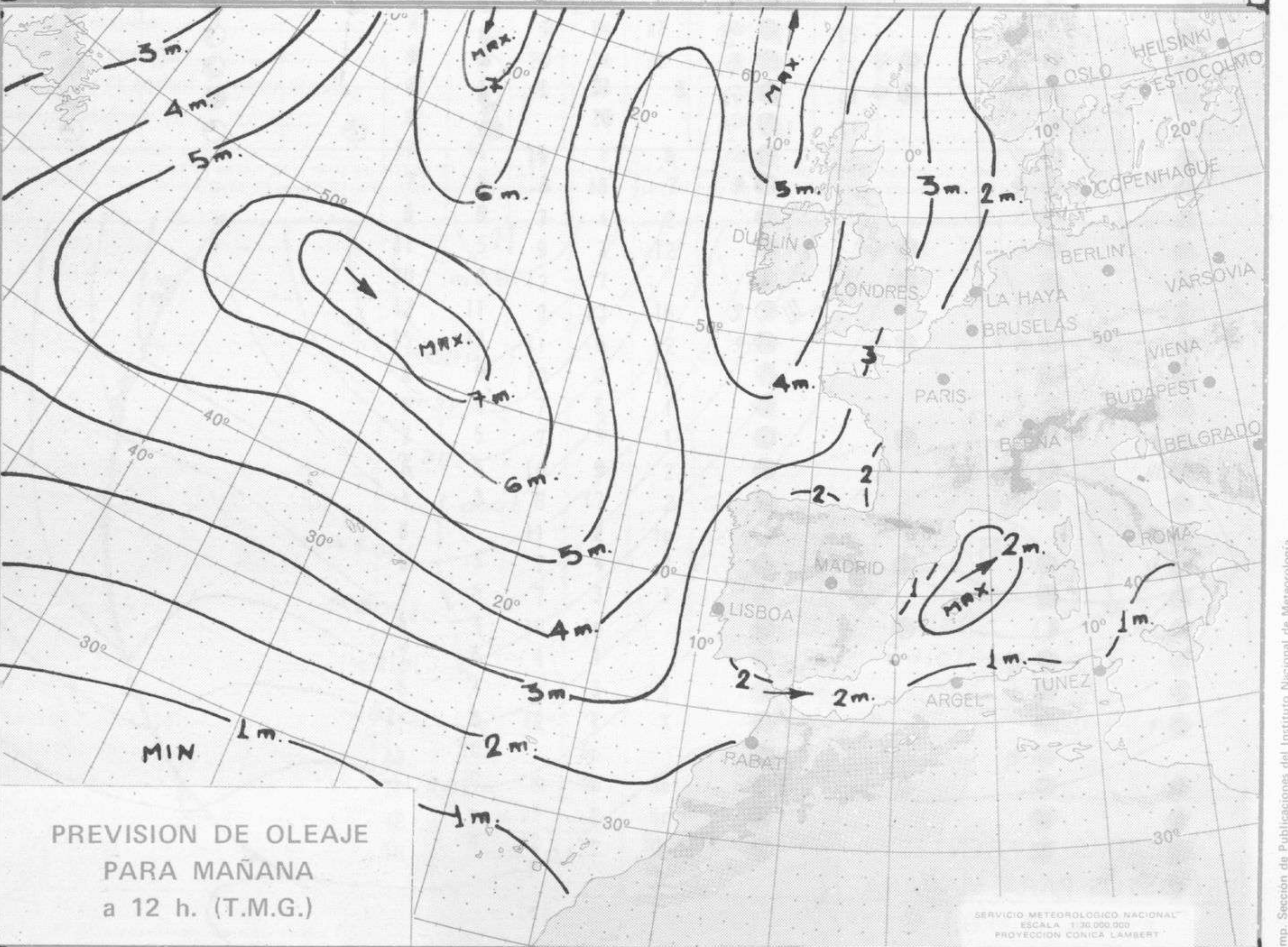
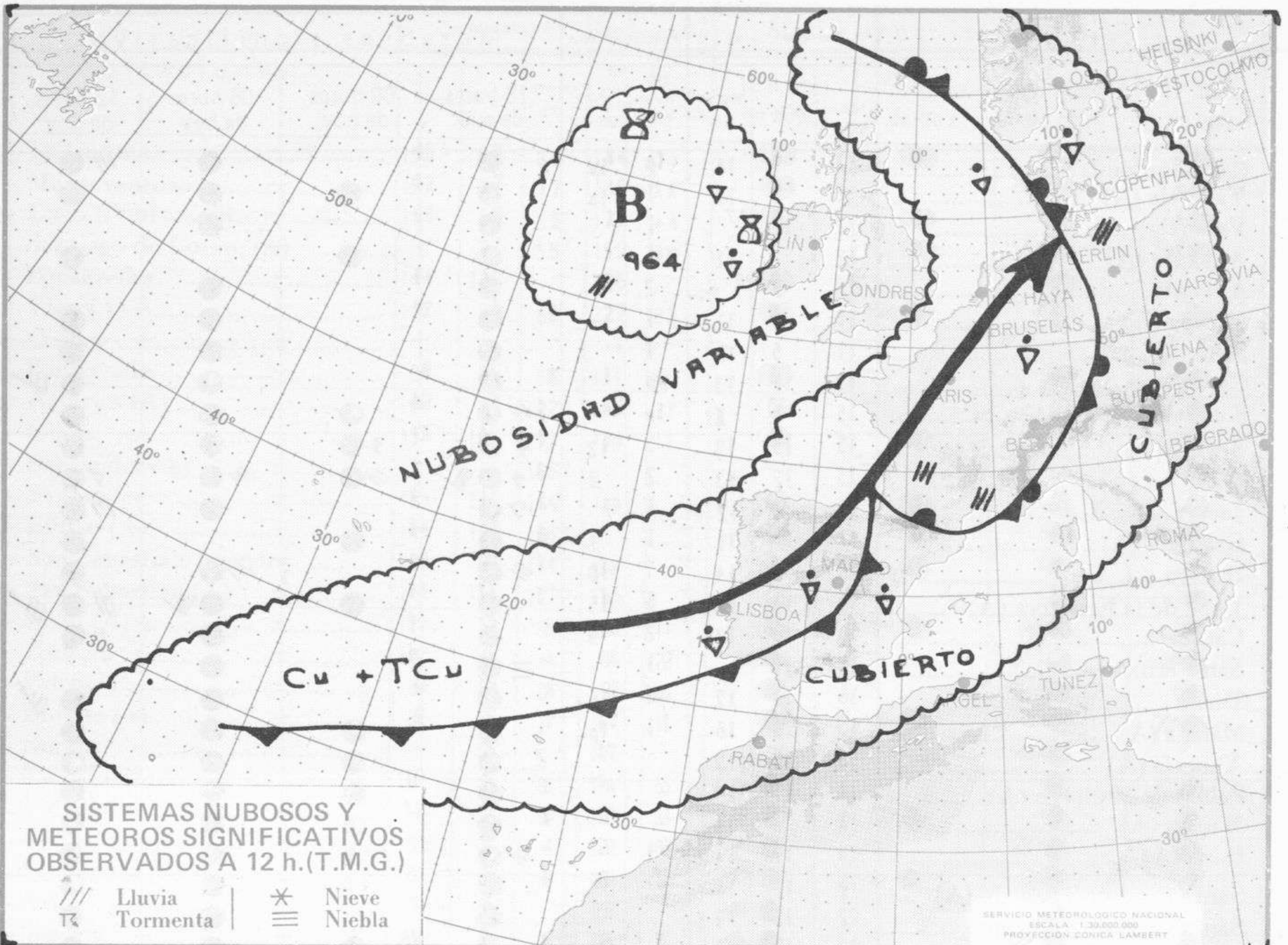
Estaciones	Temperaturas			Precipitación		Meteoros significativos			
	Máx.	Mín.	Medio-día	06 ayer a 06 hoy	Hoy 06-12	18 horas de-ayer	00 horas de hoy	06 horas de hoy	12 horas de hoy
Castellón de la Plana	13	9	14	ip	ip	●		●	/// ●
Valencia (A)	13	9	14	1	ip	●	●	●	●
Valencia	12	11		1		●		●	
Alicante (A)	12		11	1		●	●		●
Alicante	12	6		2		●		●	
Murcia (A)	11	5	11	1		●		●	●
Murcia	11	5	11	1		●		●	●
Cartagena	11	11	13	ip		●		●	///
San Javier	15	4	8	ip		/// ●	●	●	●
Sevilla (A)	15	13	15	5	12	●	●	●	●
Córdoba (A)	13	12	13	2	8	●	/// ●	/// ●	/// ●
Jaén	14	4	12	1		▽ ●		●	/// ●
Granada (A)	11		11	1	1	●	●		●
Huelva	15	15	14	7	10	/// ●		/// ●	●
Jerez de la Frontera (A)	15	14	13	6	15	●	●	///	/// ●
Cádiz	14	14	13	2	9	●		●	/// ●
San Fernando	15	14		1		/// ●		●	●
Tarifa	16	13	17	1	ip	●		●	///
Málaga (A)	15	13	16	1	ip	●	●	●	●
Almería (A)	15	13	19			●	●	●	●
Palma de Mallorca (A)	14	11	14			●	●	●	●
Mahón (A)	13	9	14			●	●	●	●
Ibiza (A)	15	11	14	1		/// ●	/// ●	●	●
Santa Cruz de Tenerife (A)	16	11	14			●	●	●	●
Santa Cruz de Tenerife	22	16	19			●	●	●	●
Las Palmas (A)	20	14	19			●	●	●	●
Fuerteventura (A)	20	12	20			●	●	●	●
Lanzarote (A)	23	14	22			●	●	●	●
Ceuta	15	9	14			●	●	●	●
Melilla	19	10	21			●	●	●	●

NOTA: Los datos de este Boletín comprenden las observaciones efectuadas desde 12 horas (T.M.G.) de ayer a 12 horas (T.M.G.) del día de hoy. Las temperaturas máximas son de ayer, las mínimas son de hoy y las de mediodía son de hoy a 12 horas (T.M.G.).

m./h.
200
190
180
170
160
150
140
130
120
110
100
90
80
70
60
50
40
30
20
10



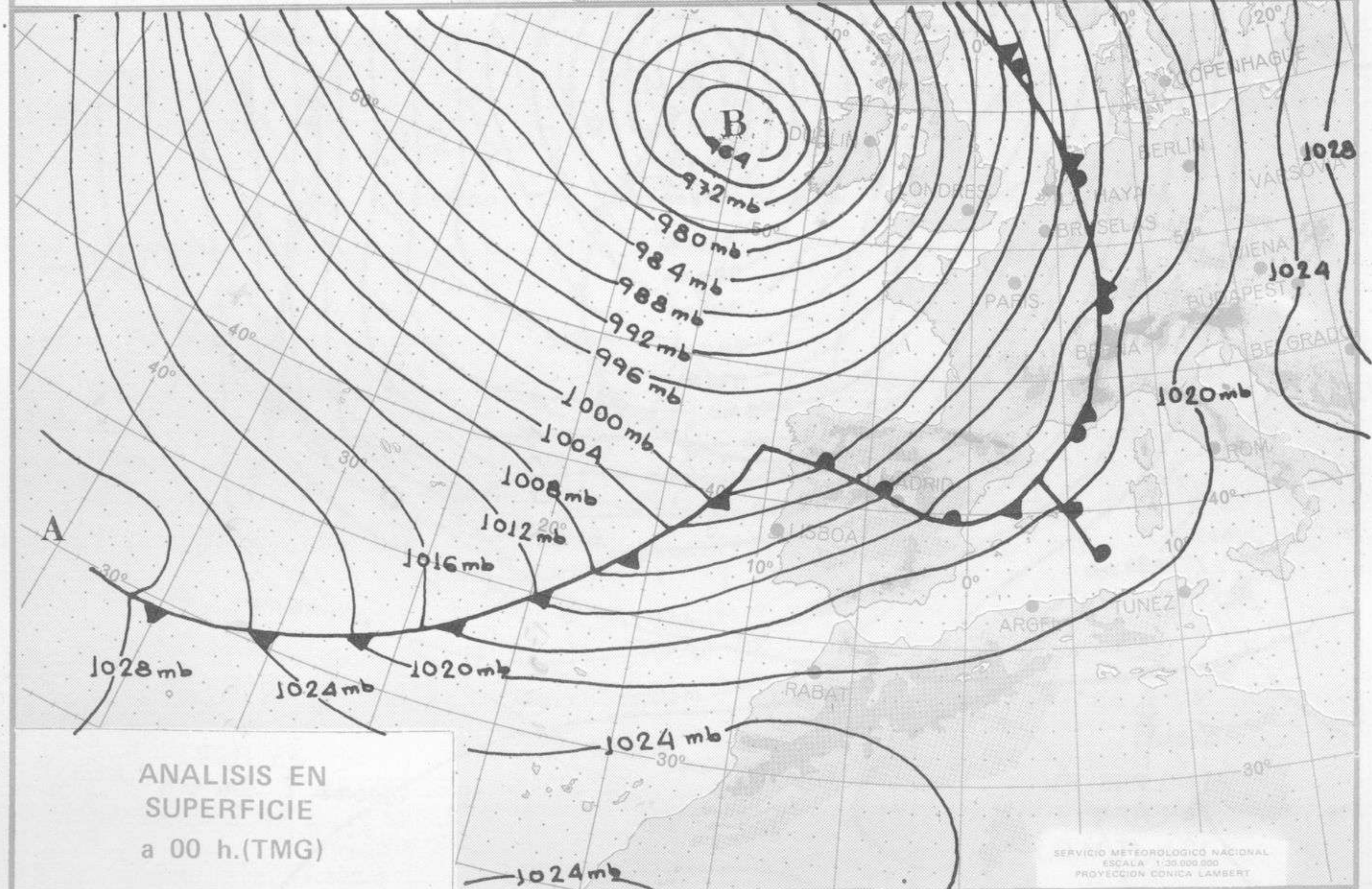
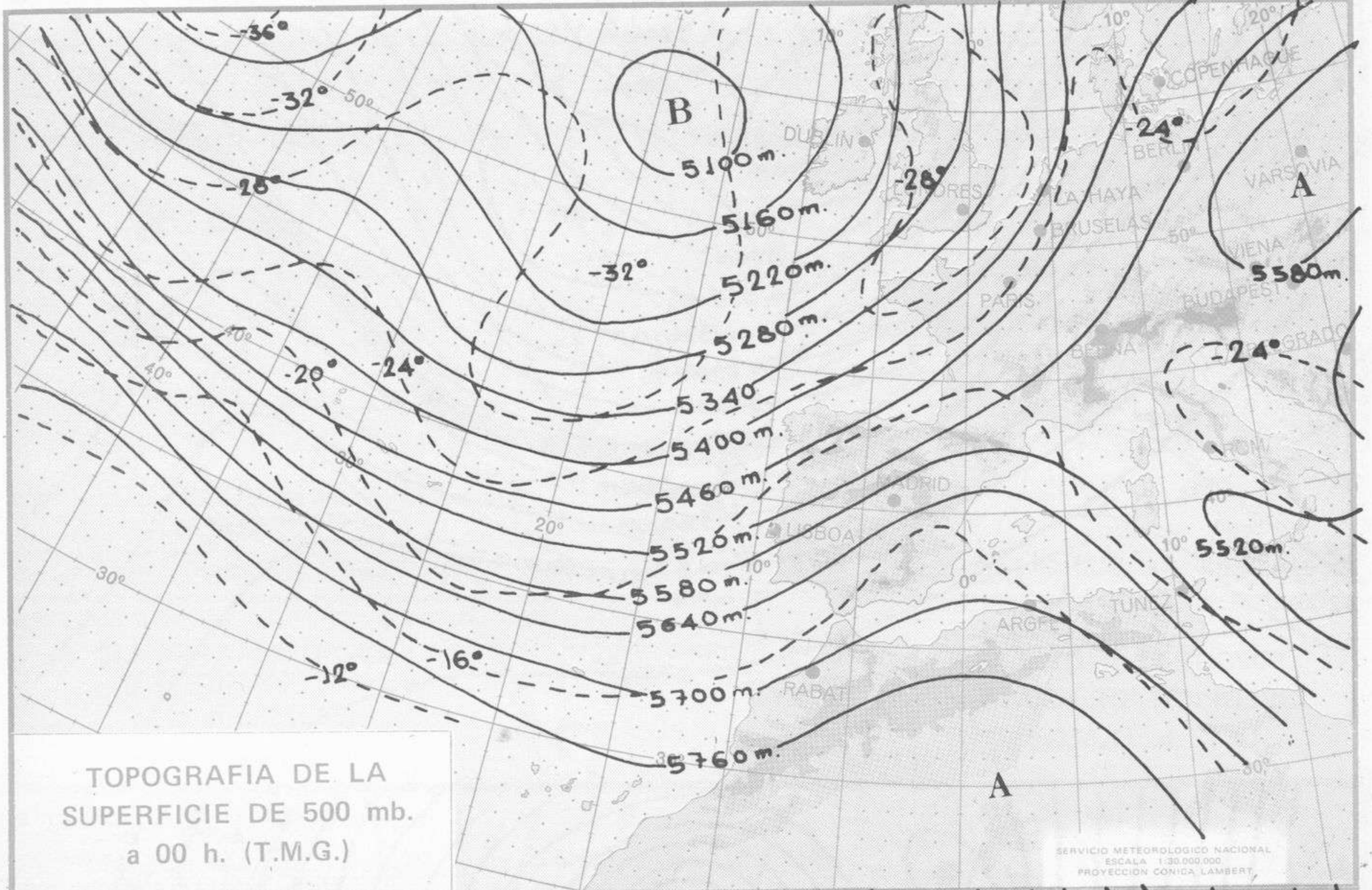
SERVICIO METEOROLÓGICO NACIONAL
ESCALA 1:30.000.000
PROYECCIÓN CÓNICA LAMBERT

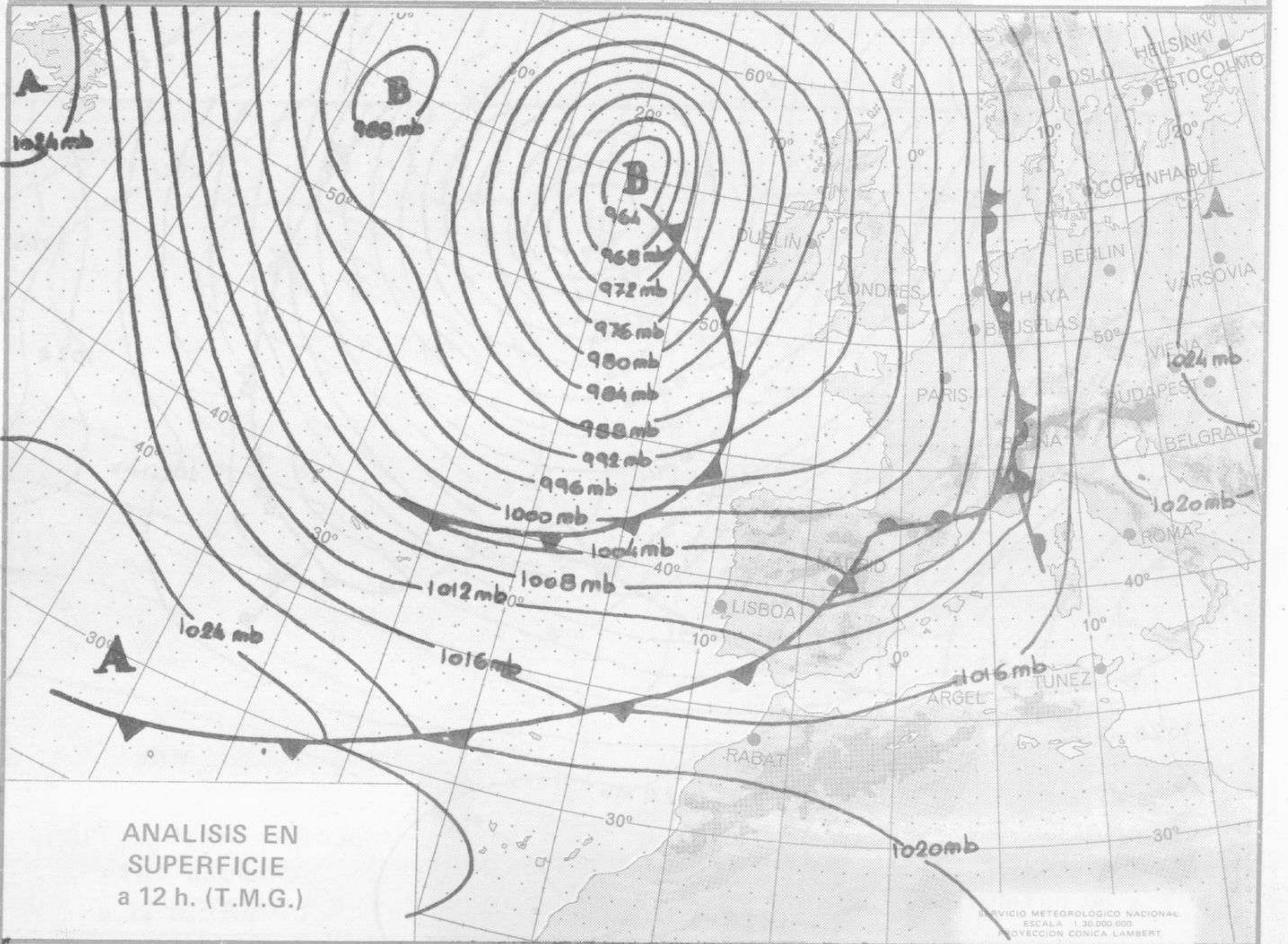
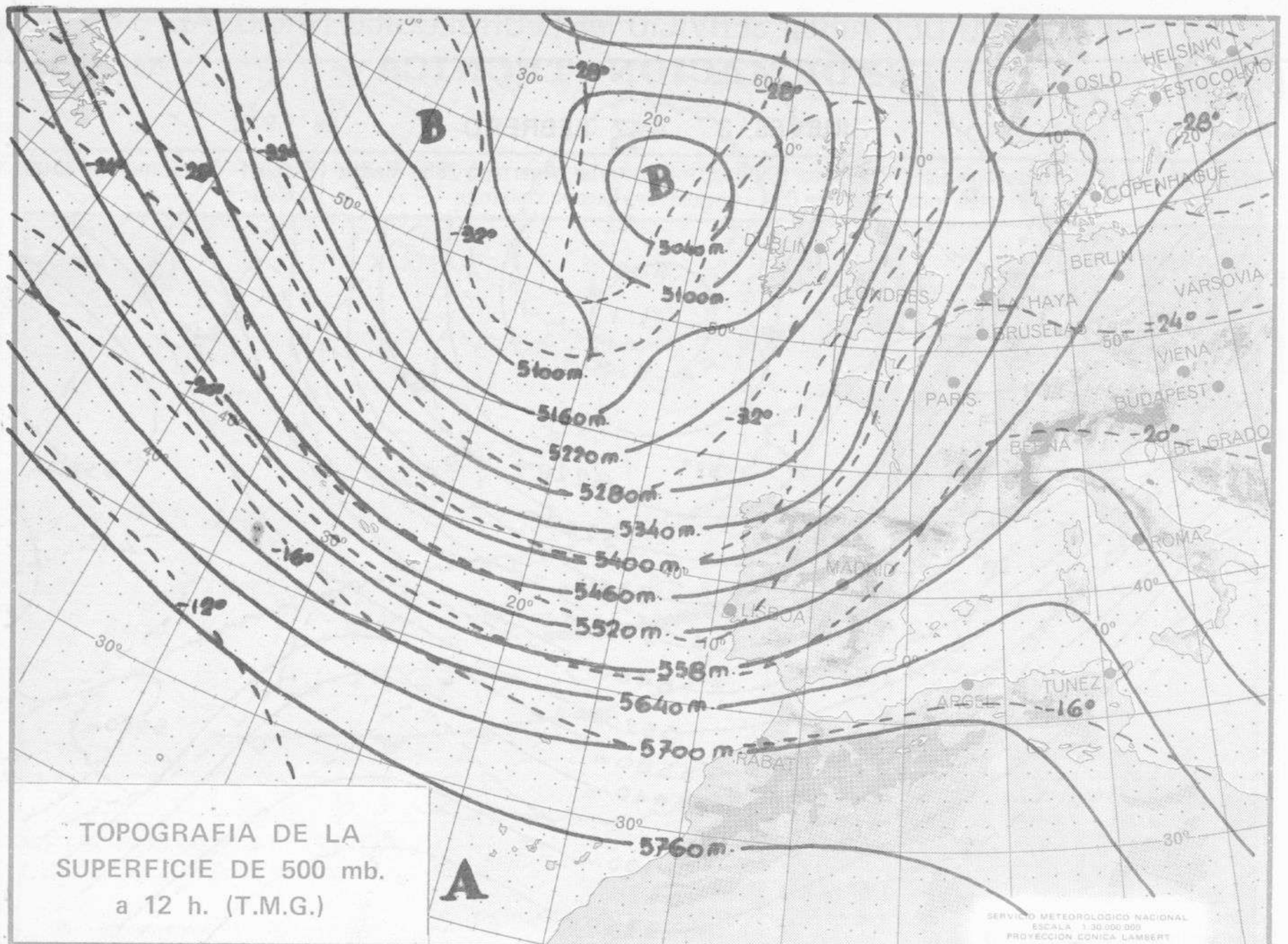


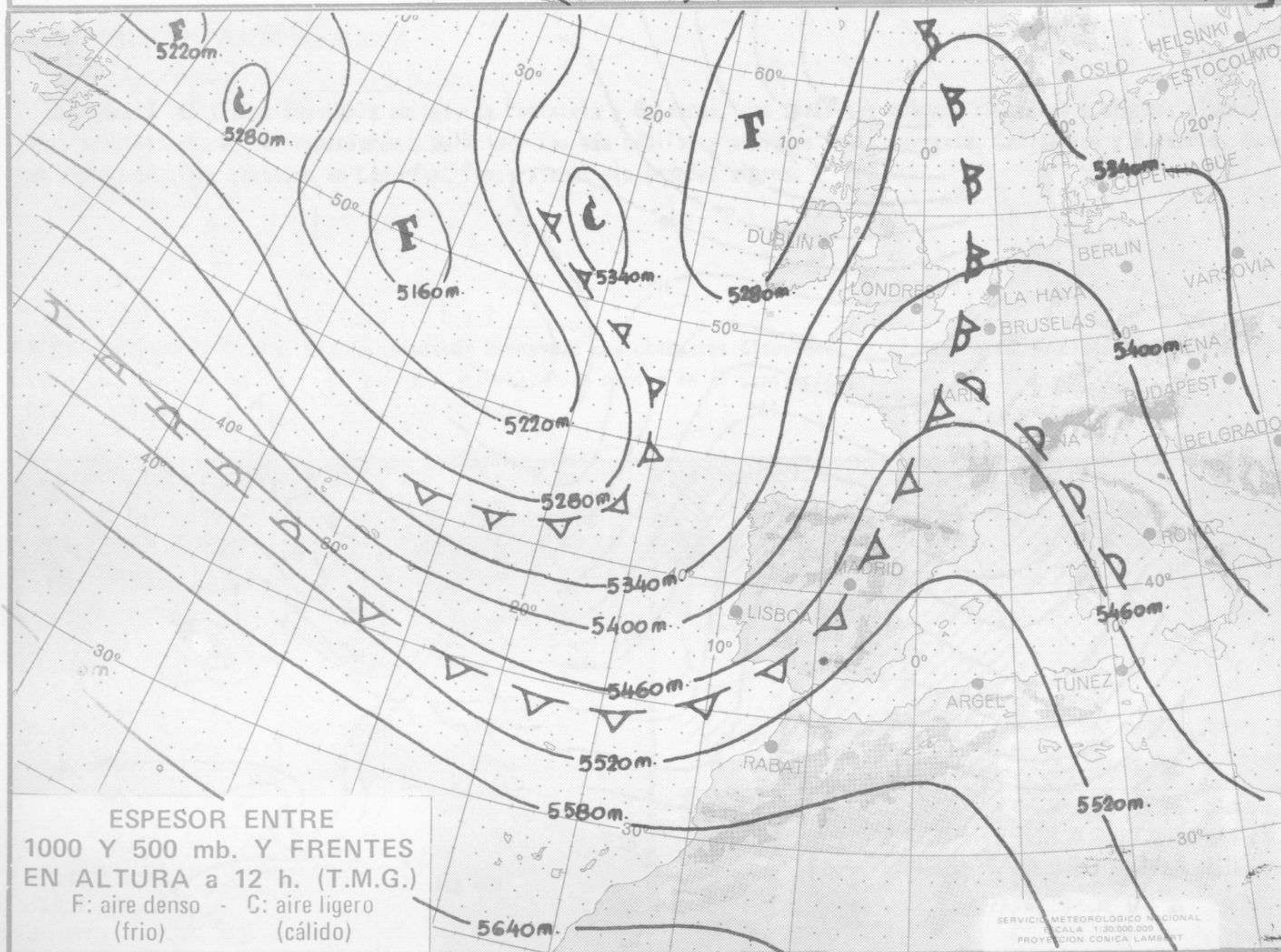
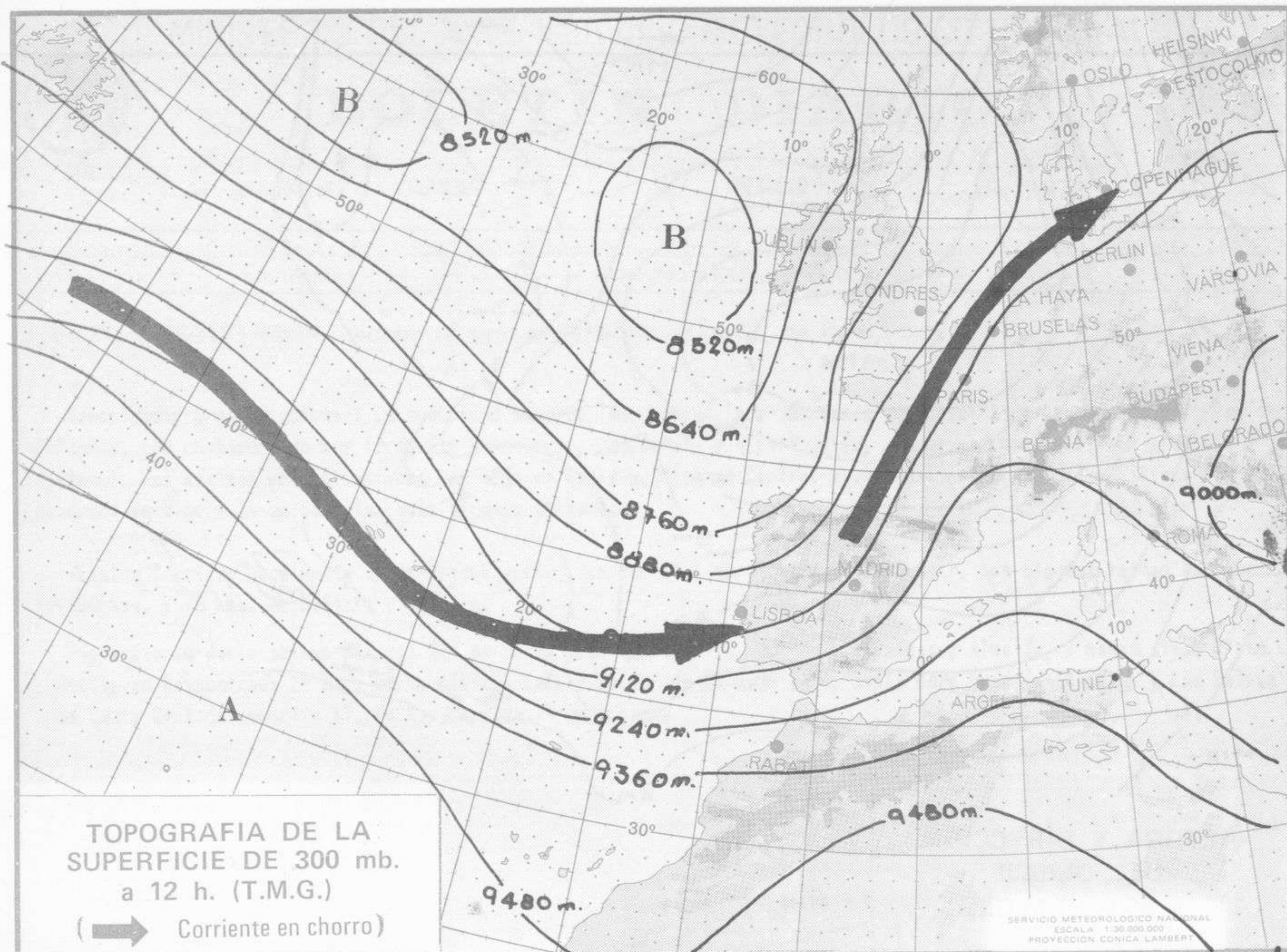


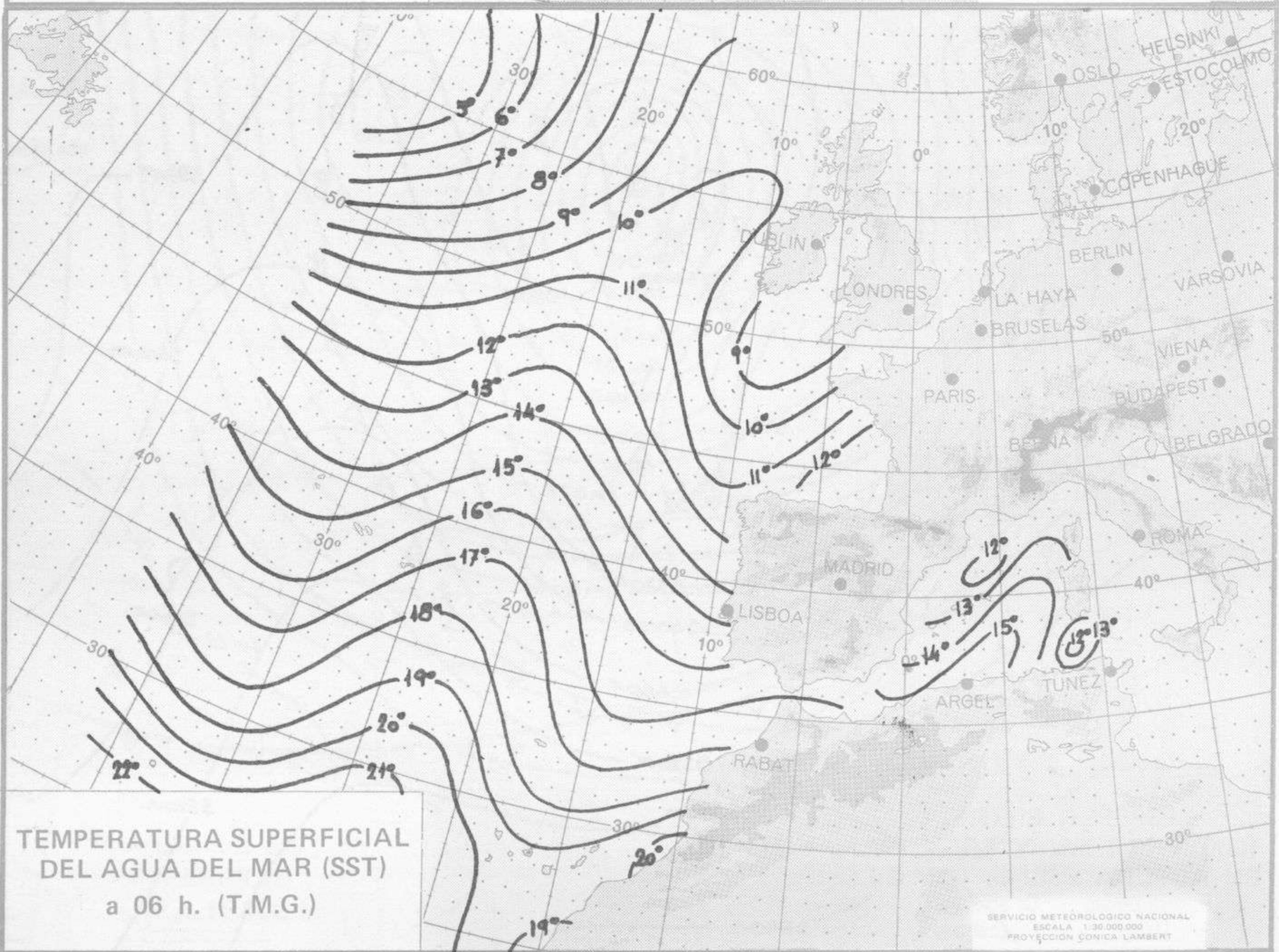
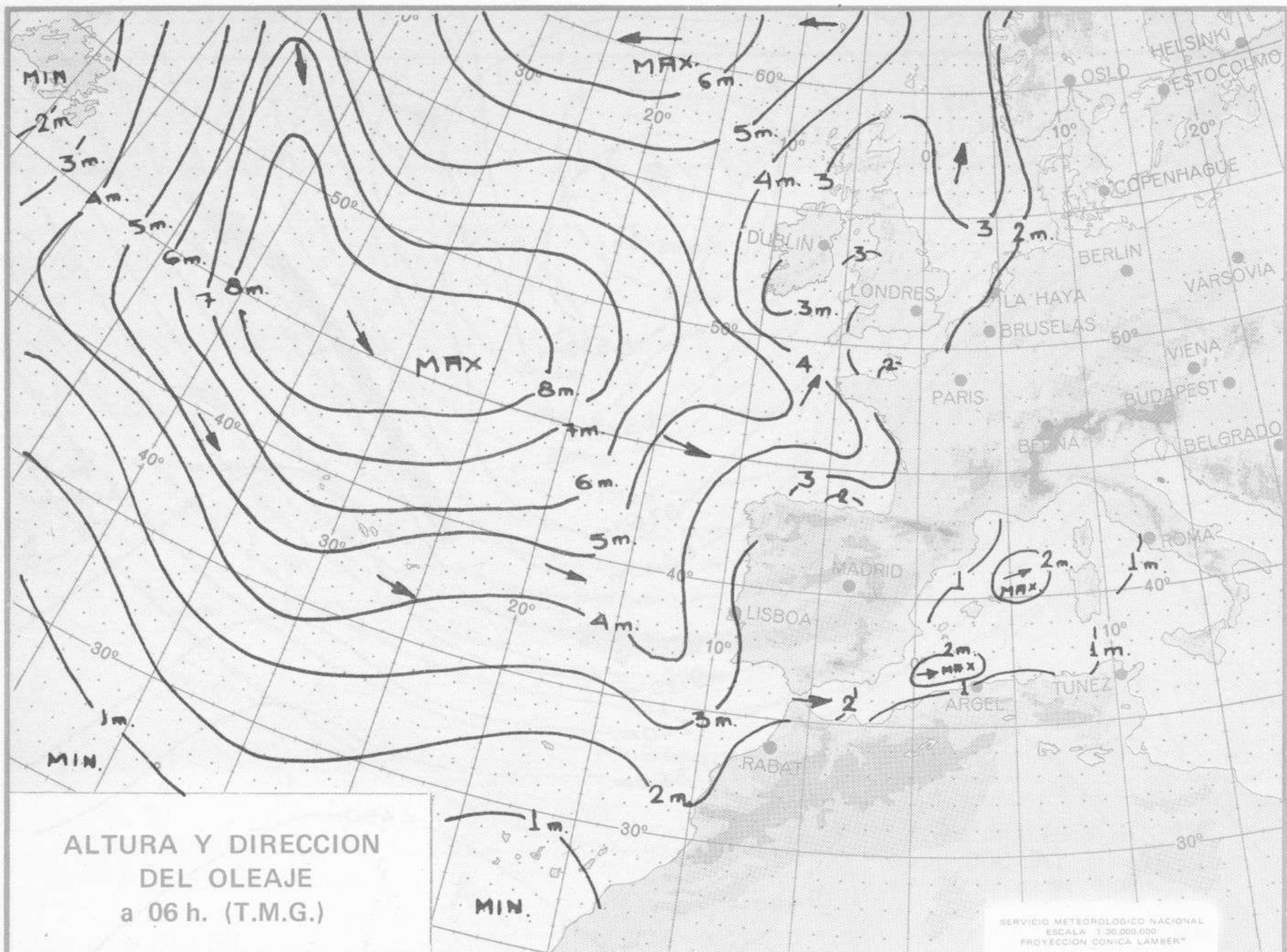
MADRID, JUEVES, 3 de FEBRERO de 1.972

Dirección postal: Centro de Análisis y Predicción (Ciudad Universitaria), Apartado 285 - Madrid (España) - Teléfono: 244 35 00,
Fonometeo local: teléfono 094 - Fonometeo España: teléfono de Madrid











COMPLEMENTO A LA INFORMACION TECNICA DIARIA



Dirección postal: Centro de Análisis y Predicción (Ciudad Universitaria), Apartado 285 - Madrid - 3 - (España) - Teléfono: 244 35 00
 Fonometeo local: teléfono 094 - Fonometeo España: teléfono 232 69 40 de Madrid

Madrid, jueves 3 de FEBRERO de 1.972

R A D I O S O N D E O S																VIENTO EN ALTITUD									
LA CORUNA 08 001				MADRID / BARAJAS 08 221				PALMA DE M. / SON BONET 08 302				SANTA CRUZ DE TENERIFE 60 020				Estación		Indicativo		Dia/hora					
Sondeo a 00 h. (T.M.G.)				Sondeo a 00 h. (T.M.G.)				Sondeo a 00 h. (T.M.G.)				Sondeo a 00 h. (T.M.G.)				Altitud		dd ff		dd ff					
PPP	hhh	TT	DD	ddd	ff	TT	DD	ddd	ff	TT	DD	ddd	ff	TT	DD	ddd	ff	ddd	ff	ddd	ff				
1.000	-15			1.000	93			1.000	138	12	24	23	29	1.000				1.000							
850	1345	4	55	850	1435	6	00	850	1481	6	50	24	21	850				850							
700	2992	6	15	700	3005	-2	06	700	3054	-2	22	30	15	700				700							
500	5440	-22	65	500	5500	-18	50	500	5650	-19	57	30	39	500				500							
400	7050	-33	47	400	7220	-31	50	400	7270	-32	57	29	48	400				400							
300	8990	-50		300	9200	-46	25	300	9240	-47	29	70	300	300				300							
250	10160	-56		250	10390	-54	25	250	10430	-55	29	68	250	250				250							
200				200	11800	-61	24	200	11820	-63	30	61	200	200				200							
150				150				150	13600	-60			150	150				150							
100				100				100	16130	-60			100	100				100							
70				70				70	18350	-61			70	70				70							
50				50				50					50	50				50							
30				30				30					30	30				30							
20				20				20					20	20				20							
10				10				10					10	10				10							
Punturas tipo				Punturas tipo				Punturas tipo				Punturas tipo				Estación		Indicativo		Dia/hora					
PPP	TT	DD		PPP	TT	DD		PPP	TT	DD		PPP	TT	DD		Tierra				1.000					
991	13	56		938	6	09		1011	13	24						1.500					1.500				
915	8	57		844	6	00		923	7	00						2.000					2.000				
765	-2	40		646	-5	02		862	7	50						3.000					3.000				
702	-5	12		479	-20	24		790	4	46						4.000					4.000				
664	-8	49		342	-40	56		626	-7	03						5.500					5.500				
599	-14	30		214	-60			494	-19	58						7.000					7.000				
480	-24	72		192	-62			342	-40	57						9.000					9.000				
422	-30	56						256	-55							10.500					10.500				
375	-37	39						194	-64							12.000					12.000				
352	-40	29						160	-60							13.500					13.500				
280	-55							70	-61							16.000					16.000				
236	-57															Estación					Estación				
Sondeo a 12 h. (T.M.G.)				Sondeo a 12 h. (T.M.G.)				Sondeo a 12 h. (T.M.G.)				Sondeo a 12 h. (T.M.G.)				Indicativo		Dia/hora							
PPP	hhh	TT	DD	ddd	ff	TT	DD	ddd	ff	TT	DD	ddd	ff	TT	DD	ddd	ff	ddd	ff	ddd	ff				
1.000	-36			1.000	55			1.000	101	13	15	20	15	1.000	195	18	56	33	06						
850	1286	-1	08	850	1395	3	36	850	1454	6	56	23	21	850	1550	4	34	32	06						
700	3281	-12	33	700	2950	-4	56	700	3008	-7	28	24	21	700	3139	3	29	28							
500	5290	-30	57	500	5520	-3	56	500	5610	-17	24	45	500	5770	-15	29	36								
400	6840	-44		400	7120	-35	56	400				400	7420	-20	29	55									
300	8750	-48		300	8080	-60	19	300				300	9410	-48	30	40									
250	9950	-18		250	9030	-53	19	250				250	10530	-58	28	55									
200	11430	-47		200	10850	-49	2	200				200	11050	-67	20	55									
150				150				150				150	13640	-77											
100				100				100				100													
70				70				70				70													
50				50				50				50													
30				30				30				30													
20				20				20				20													
10				10				10				10													
Punturas tipo				Punturas tipo				Punturas tipo				Punturas tipo				Estación		Indicativo		Dia/hora					
PPP	TT	DD		PPP	TT	DD		PPP	TT	DD		PPP	TT	DD		Tierra				1.000					
938	8	37		933	5	20		1006	14	18						1.500					1.500				
906	5	21		818	1	42		945	9	07						2.000					2.000				
848	-1	01		753	1	62		928	17	53						3.000					3.000				
798	-4	07		671	-7	34		808	-7	27						4.000					4.000				
735	-9	09		619	-9	20		608	-7	27						5.500					5.500				
687	-15	50		542	-23	59		534	-3	78						7.000					7.000				
643	-17	34		483	-40	49		470	-20							9.000					9.000				
621	-19	09		403	-59											10.500					10.500				
604	-21	39		303	-59											12.000					12.000				
582	-24			166	-49											13.500					13.500				
499	-31	52														16.000					16.000				
424	-40	50														Estación					Estación				

Madrid, jueves 3 de FEBRERO de 1.972

INFORMACION SINOPTICA DE ESPAÑA

Estaciones	(II) iii	SYNOPSIS de 00 h. (T.M.G.)				SYNOPSIS de 06 h. (T.M.G.)				SYNOPSIS de 12 h. (T.M.G.)				SYNOPSIS de 18 h. (T.M.G.)											
		Nddll VVww PPPTT M ₀ L ₀ C ₀ M ₀ H ₀ T ₀ T ₀ gpp TRRT ₀ T ₀				Nddll VVww PPPTT M ₀ L ₀ C ₀ M ₀ H ₀ T ₀ T ₀ gpp TRRT ₀ T ₀				Nddll VVww PPPTT M ₀ L ₀ C ₀ M ₀ H ₀ T ₀ T ₀ gpp TRRT ₀ T ₀				Nddll VVww PPPTT M ₀ L ₀ C ₀ M ₀ H ₀ T ₀ T ₀ gpp TRRT ₀ T ₀											
		Nddll	VVww	PPPTT	M ₀ L ₀ C ₀ M ₀ H ₀	T ₀ T ₀ gpp	TRRT ₀ T ₀	Nddll	VVww	PPPTT	M ₀ L ₀ C ₀ M ₀ H ₀	T ₀ T ₀ gpp	TRRT ₀ T ₀	Nddll	VVww	PPPTT	M ₀ L ₀ C ₀ M ₀ H ₀	T ₀ T ₀ gpp	TRRT ₀ T ₀	Nddll	VVww	PPPTT	M ₀ L ₀ C ₀ M ₀ H ₀	T ₀ T ₀ gpp	TRRT ₀ T ₀
La Coruña	08 001	8xxxx	6o252	99o11	855xx	o9516	7o1xx	8xxxx	6o258	95o08	894xx	o751o	714o8	72115	62o56	696o8	5945x	o5218	7o3xx	721o8	62o28	978o8	6945x	o48o5	7641o
Lugo (P. Centro)	008	6231o	97o21	o42o7	6o4oo	o511o	793xx	82112	97258	94oo7	694xx	o564o	712o6	72314	95o18	974o5	794oo	o2313	7o4xx						
Santiago de C. (A)	042	7212o	57258	o00ox	7647x	o9728	7o4xx	72512	628o8	97o07	7847o	o5515	715o7	72318	6o818	993o5	69471	o4324	7o8xx	82112	59959	998o5	79471	o24oo	71oo7
Vigo (A)	045	82218	6o616	o1411	874xx	o8722	7o4xx	822o8	65o26	98oo8	894xx	o6516	717o8	62312	7oo19	oo3o8	795oo	o4327	7o3xx	82315	6o951	o00o8	894xx	o5612	7o41o
Ponferrada	053							82514	97216	988o7	876xx	o5728	7o4o6	72516	958o8	oo4o8	794xx	o2317	794xx	72512	92o23	o21o6	4847x	54o13	7o1o9
Gijón	08 014	822o3	56o22	oo61o	855xx	o7729		3o0oo	82o11	93612	2o941	o5738	7oo1o	732o2	6oo26	95412	6851o	o98o1	795xx	13o03	84o31	9941o	18663	o2231	79514
Santander	023	8181o	98o21	o2714	5552x	o5729		61814	98o12	97412	4552o	o8728	7oo11	618o6	97o12	98414	28512	o7524		327o4	98271	o1o12	215o1	o134o	7o117
Bilbao (A)	025	81716	62o22	o3514	5857x	o5715		71412	7oo22	99712	35677	o5725	7oo12	7252o	8oo22	97416	2857x	o43o3		1252o	8oo11	oo312	125oo	5132o	7oo17
S. Sebastian (Igd.)	027	81614	8oo32	o431o	5667x	o4318		81624	8oo22	99411	5667x	o4736	7oo09	71828	8oo32	98o14	5557x	o52o7		52218	8oo16	9971o	3567x	53116	79715
S. Sebastian (A)	029							61812	75o31	88914	2564o	o7722	7oo11	82114	8oo32	97517	1265o	o68o1		6241o	8oo22	99613	686oo	o2o27	79317
León (A)	08 055	82o12	58o32	381o6	884xx	o4713		82o12	2o515	333o5	872xx	o4736	7o3o5	72523	7oo31	335o5	5334o	o1212	7o1xx	625o8	6oo21	354o4	3334o	54221	7o2o7
Zamora	130							623o8	97o22	o19o7	3565o	o7823	7o7o4	8272o	96636	o26o4	865xx	o2217	7o2xx	327o5	97o2o	o38o5	22642	oo1o9	7o2o9
Burgos (A)	075	82216	6oo25	41oo7	864xx	o65o7	7o1xx	81312	6o612	366o5	872xx	o3721	716o5	8222o	1o6o6	363o7	874xx	o41o4	7o1xx	32214	7oo16	372o4	384oo	5121o	7o3o8
Valladolid	141	818o5	958o2	o73o9	6742x	o78o7	793xx	82oo4	96o28	o26o7	4742x	o5743	716o7	7221o	98o12	o26o9	4347x	o41o5	7o3xx	225o6	98o2o	o45o5	244oo	513o8	7o21o
Soria	148							81812	97o16	39oo6	874xx	o6729	716o3	818o2	96216	372o4	874xx	o3oo4	7o6xx	331o4	97o18	375o1	384oo	51o15	7o7o8
Salamanca (A)	202	816o6	6o616	382o8	8o42x	o7819		8221o	57636	344o7	8o32x	o7728	725o6	62o1o	xxxxx	349o8	654oo	o4oo7	7o1xx	522o6	65o31	358o5	544oo	o22o4	734o8
Ávila	210							618o8	62216	371o6	636oo	o6815	713o5							718o4	72o21	387o3	2o93o	o12o1	71oo7
Segovia	213							818o3	96636	368o7	2742x	o67o7	713o6	723o9	98o26	371o8	5542o	o44oo	7o7xx	214o7	98o11	371o3	115o1	o12o8	7o71o
Navacerrada	08 215													827o2	91o27	3925o	87oxx	5oo07	717xx	2271o	96o18	3935o	282oo	533o7	72oo2
Madrid (A)	221	8oooo	4o636	1o8o7	872xx	o7713	71oox	81812	59616	o541o	8534x	o8715	723o6	7212o	62o26	o551o	68531	o6113	71oox	42614	7oo22	o52o8	4853o	o43o8	71o12
Toledo	272							71824	97818	o5311	756xx	o9735	79611	61816	99188	o7611	14553	o7117	7o8xx	51813	98o22	o76o8	4563o	o53o7	7o811
Cuenca	231							823o6	5o535	433o8	6722o	o772o	7o6o6	832o8	5o616	424o8	6242o	o66o1	7o7xx	832o4	7oo38	41oo5	5252o	o3312	7o9o9
Alcalá de Henares	232							82712	97636	396o8	874xx	o7613	7o3o6	82316	97636	39oo7	874xx	o6213	7o2xx	723o7	98o26	381o4	774xx	oo215	7o4o9
Ciudad Real	348	92717	91616	1471o	9xxxx	o88o3	797xx	92711	9o632	118o7	9xxxx	o5713	7o1o5	92711	92o56	1o6o9	9xxxx	o74oo	712xx	62211	93o16	1oo08	37523	o54oo	7151o
Albacete (A)	280	8oooo	62o22	153o9	6847x	o73o3		8742o	62o22	111oo	6847x	o6713	7oo08	8272o	65o22	o9512	885xx	o48o5		8271o	596o2	o96o8	6747x	o6216	7o112
Cáceres	261							822o8	96636	o4711	875xx	1o719	71411	82224	98o22	o73o9	875xx	o4324	716xx	71818	98o22	o64o7	736oo	o56o1	7161o
Badajoz (A)	330	8212o	57636	1o514	7737x	1271o	797xx	8192o	87635	o5513	7737x	12954	7o513	72116	6o215	o9311	4746o	o6217	712xx	82614	58212	o7919	6742x	o62o2	71614
Vitoria (A)	08 080							718o8	58218	o25oo	784xx	o4o43	7o2o6	81812	8o8o8	oo51o	6857x	o4oo7	797xx	22118	75o11	o27o7	286oo	oo211	79711
Logroño (A)	084	8o916	6oo22	o95o5	8o92x	o4716		8oo0o	56616	o53o5	5542x	o4733	7o5o5	8131o	2o5o4	o26o7	6742x	o5729	7o1xx	32711	7oo11	o39o8	34oo	52224	7o112
Pamplona	086							814o3	96616	o61o7	875xx	o5727	7o8o6	822o2	96618	o421o	874xx	o83o4	7o2xx	622o6	97o18	o52o8	685oo	o1221	7o312
Huesca (A)	094							8o718	5o636	o7oo6	893xx	o5729	7o8o3	8o716	6oo26	o6o18	893xx	o74oo	7o2xx	811o6	5o4o2	o46o8	894xx	o73o7	7o5o6
Zaragoza (A)	160	81116	65o22	114o6	3565x	o4816		81311	6o5o5	o61o6	3567x	o6733	7o1o5	8o7o6	2o8o6	o52o7	4857x	o6oo3	7o1xx	6oo0o	58o52	o43o9	4856o	o8313	7o311
Celanova	233	8oo0o	97o22	323o7	7557x	o5oo4		1916	98o22	286o9	5557x	o3736	7oo04	7212o	98o22	2841o	6857x	o35o7		832o3	96o25	o27o6	6657x	o1413	79711
Lérida	08 171							8o4o4	97616	o84o6	6677x	o4737	7o1o4	8o4o8	97216	o65xx	665xx	o4716	7o3xx	714o6	98o16	o5o1o	3757o	o93o8	7o51o
Gerona	183							8oo0o	1oo22	o91o8	5462x	o7715	7oo05	818o6	5o5o5	o7912	5462x	114oo		82223	6oo12	o3418	3264o	1o719	7oo14
Barcelona	180							8oo0o	1o5o5	1141o	3742x	o8713	7911o	8oo0o	1o1o5	o9412	7652x	11817	795xx	818o4	3o214	o8112	6752x	123o4	7o214
Barcelona (A)	181	5oo0o	65o12	133o9	2552x	o64o2		835o4	59252	o97o7	5552x	o5715	797o7	836o4	1oo27	o92o9	854xx	o87o6	797xx	8o4o4	58o26	o6711	8852x	112o9	7o112
Reus (A)	175							835o4	7oo28	1o4o8	6857x	o7715	7o2o6	836o2	4o6o6	o7911	7742x	1o7o7	797xx	8oo0o	2oo26	o5811	7747x	1o5o1	7o212
Tortosa	238													834o1	91616	o75o9	8ooxx	o98o8	7o1xx	9o2o1	91456	o491o	9xxxx	1o3o5	7o211
Castellón	08 286							8oo0o	97o32	1oo11	2337x	o662o	797o9	82oo4	966o2	o7514	3742x	o9714	791xx	723o9	98o22	o5616	2759x	o8615	79217
Valencia	285	8oo0o	6oo22	138o9	1557x	o78o9		7o6oo	95631	o9613	4662x	o7813	7oo11	7191o	75252	o8615	2557x	o97o8	793xx	72516	75o22	o6415	3857x	o86o3	79617
Alicante (A)	360	8oo0o	97o32	158o8	14577	o6713		727o1	98o22	116o7	7o97o	o5713	7oo06	7oo0o	97o22	1o311	1557o	1o813		7oo0o	97o22	o8312	2567o	1o3o4	7oo14
Murcia (A)	429							8oo0o	7oo21	117o5	8o81x	o572o	7oo05	8oo0o	65o21	o9911	5863x	o9812		8oo0o	7o216	o7o14	886xx	112o8	79717
San Javier (A)	433	631o6	52o11	165o8	6o77o	o77o7		721o8	58o31	128o6	6o77o	o6735	7oo04	72112	62o21	xxxxx	287o4	xxxxx		722o6	65o21	o8415	7o97o	o92o7	7oo17
Sevilla (A)	08 391	82222	56535	18714	873xx	13711	7o3xx	82127	62o22	15114	873xx	13718	7o313	72225	65216	13715	4847o	134oo	712xx	52319	65o26	13614	28514	123o3	71316
Córdoba	410	82324	2o626	16213	872xx	137o5	7o3xx	82o2o	426o6	12716	873xx	11721	79712	82236	3o832	11713	872xx	124oo	7o8xx	42216	6oo12	o9912	3844o	1o313	71615
Granada (A)	42o	71918	6oo21	14311	785oo	o7813								81916	65o26	1oo11	6853o	o58o3	7o1xx	827o8	65				