



MINISTERIO DEL AIRE

Boletín diario del Servicio Meteorológico Nacional

AÑO XX

2ª Epoca

MADRID LUNES 15 DE NOVIEMBRE DE 1971

Núm. 319

CENTRO DE ANALISIS Y PREDICCIÓN (Ciudad Universitaria) - APARTADO 285 - MADRID - Teléf 2 44 35 00

ESTACIONES	TEMPERATURA		PRECIPITACION		Horas de sol	ESTACIONES	TEMPERATURA		PRECIPITACION		Horas de sol	ESTACIONES	TEMPERATURA		PRECIPITACION		Horas de sol	TEMPERATURAS EXTREMAS (De las capitales Peninsulares)
	Máx.	Mín.	Noche	Día			Máx.	Mín.	Noche	Día			Máx.	Mín.	Noche	Día		
La Coruña	15	10	ip		5.2	Navacerrada (*)	1	-5	ip		0.0	Castellón	15	10		ip	1.2	19º en Almería, MAXIMA: Córdoba, Murcia, Pontevedra. MINIMA: 2º bajo cero en Avila, León, Salamanca, Segovia.
Montevitoso	13	8	ip			Madrid/Barajas	14	1			0.1	Valencia (A)	16	4		ip	0.9	
Bares						Madrid	11	5			0.7	Valencia	16	8			0.0	
Lugo (P.Centro)	11	2			3.6	Madrid/C.Vientº	12	3			1.2	Alicante (A)	18	8	ip		4.2	
Santiago (A)	13	5	ip		3.2	Getafe	13	4			1.6	Alicante	17	7	1	ip	3.9	
Pontevedra	19	6			3.2	Guadalajara	12	0				Aitana	3			2	7.2	
Vigo (A)	15	2				Toledo	12	3			1.4	Murcia/Alcant.	17	5			8.8	
Vigo	19	7				Cuenca	13					Murcia	19	8	ip			
Orense						Molina de Aragº	8	3			0.0	Castillo Galeras	15	7			8.4	
Ponferrada	14	1				Ciudad Real	13	1			3.7	San Javier	17	10				
						Albacete (A)	12	3	ip		1.1							OBSERVACIONES DE MADRID (Parque del Retiro) TEMPERATURAS Máx. 11,4 a 15,00 h. Mín. 4,6 a 7,00 h. a 1 h. 5,1 a 13 h. 10,2 a 7 h. 4,6 a 18 h. 9,4 PRESIONES Máx. 711,4 mm. a 11,00 hoy Mín. 706,3 mm. a 18,00 ayer a 1 h. 709,0 a 13 h. 710,5 a 7 h. 710,4 a 18 h. 710,2 VIENTO Veloc. máx. 10 m/s. a 9,20 h. Dirección: Sudeste. Recorrido en 24 horas km.
Asturias (A)	12	6	4		0.0	Vitoria (A)	7	2	ip			Sevilla (A)	18	6			8.5	
Gijón	14	7	3		0.4	Logroño	11	2			0.3	Córdoba (A)	19	6			7.8	
Santander (A)						Logroño (A)	11	4			0.9	Jaén	16	0				
Santander	13	8	1		0.1	Pamplona	8	2			0.3	Granada (A)	13	4			6.9	
Bilbao (A)	12	8	1		2.4	Huesca/Monflº	11	2			1.2	Huelva	18	8			8.0	
S.Sebastián/Igº	11	5		8	0.4	Candanchú (*)	-1	-5				Jerez de la F.º (A)	19	6				
S.Sebastián (A)	12	5			0.2	Veruela						Cádiz	17	10	ip		9.0	
						Daroca	9	1			0.5	San Fernando	18	9			8.7	
						Zaragoza (A)	12	2			3.6	Tarifa	18	12			7.1	
León (A)	11	-2			4.6	Zaragoza	12	3				Málaga (A)	17				9.2	
Zamora	11	0			2.8	Calamocha	9	2			3.6	Almería (A)	19	8	2			
Palencia		2			3.3	Teruel	10	-1										
Burgos (A)	6	2	ip		0.8							Palma de M.º (A)	16	7			0.8	
Burgos	6	2	ip		1.8							Mahón (A)	17	10			4.5	
Valladolid (A)	9	0			1.0	Lérida	10	0			9.8	Ibiza (A)	19	9			0.0	
Valladolid	10	0			2.8	Montseny (*)	4					S.º C. de la Palma (A)	22	16	6		4.3	
Soria	11	-2			4.2	Gerona (A)	15	1				Izaña (*)	3	-1			3.5	
Salamanca (A)	10	-2			0.4	La Molina (*)	6	-4			6.7	S.C. de Tenerife (A)	17	11			5.9	
Avila	8	-2			0.5	Barcelona	16	10			3.5	S.C. de Tenerife	23	16	3		6.5	
Segovia	9	-2			0.8	Barcelona (A)	15	7			2.2	Las Palmas (A)	22	15			6.8	
						Reus (A)	14	8			3.8	Fuerteventura (A)	24	13			6.5	
						Tarragona	15	6			3.8	Lanzarote (A)	20	14		ip	6.8	
						Tortosa	17	7			2.7	Ceuta	15	7			7.8	
												Melilla	17	10			2.6	
												V.Cisneros (A)	23	17			7.0	

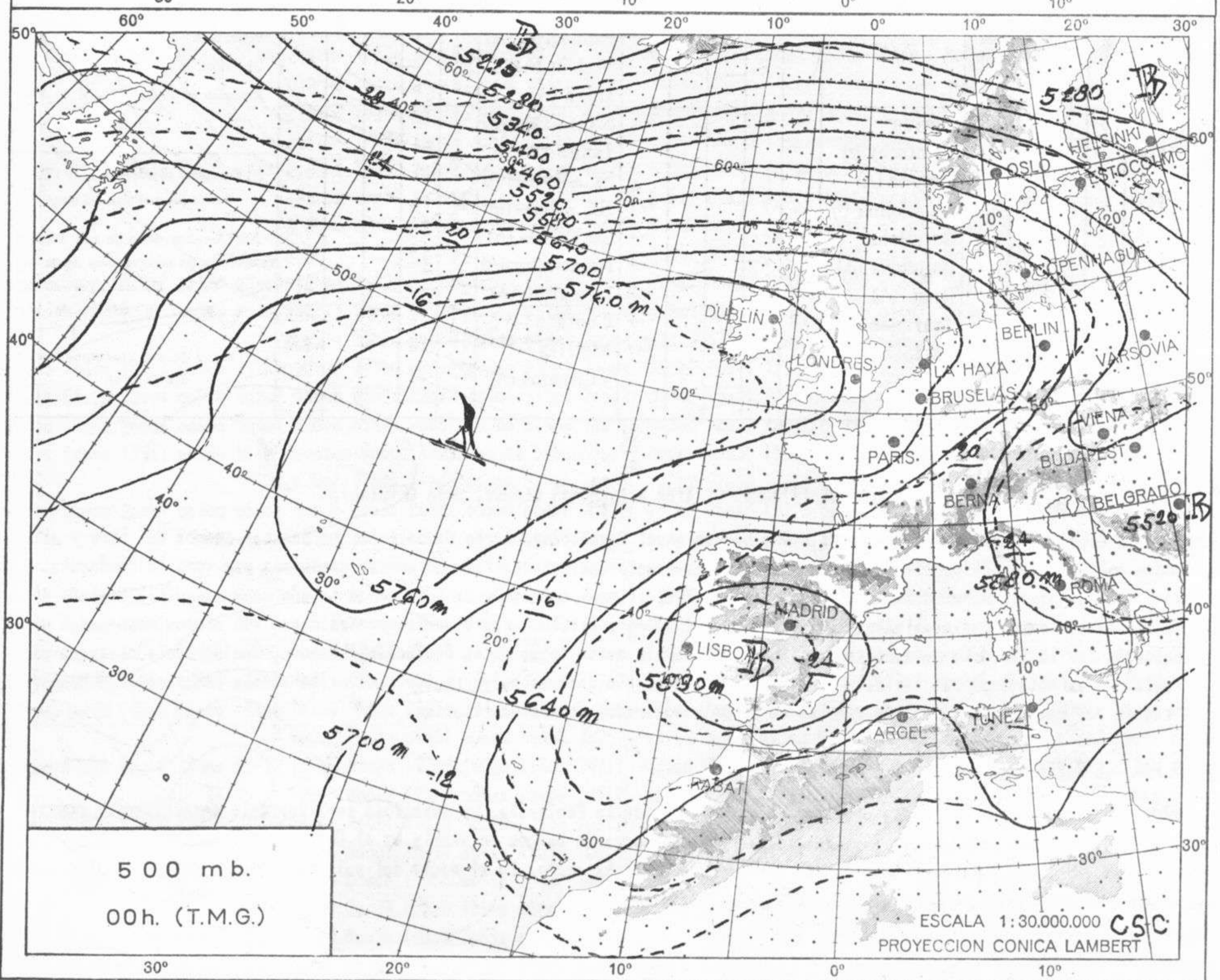
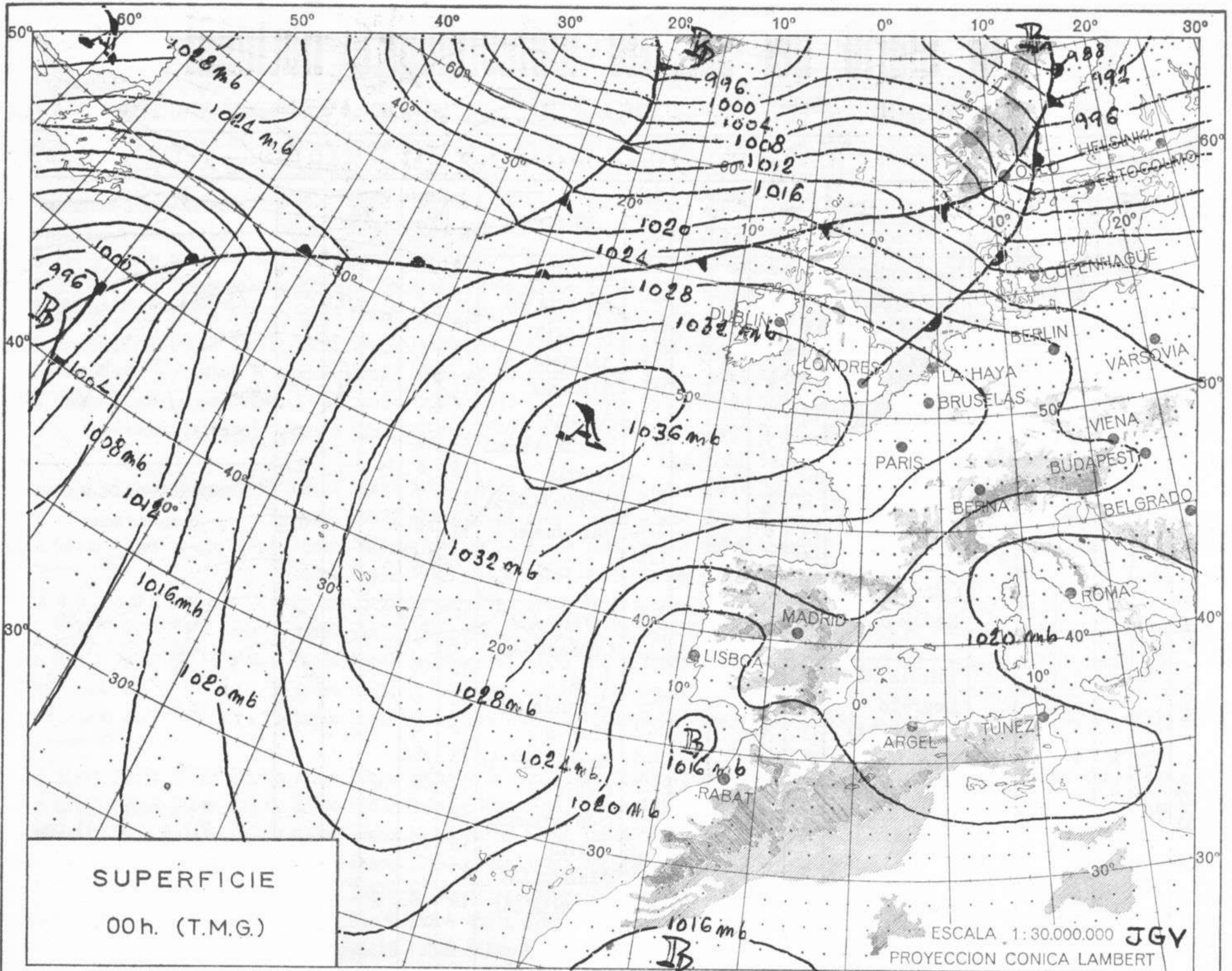
INFORMACION GENERAL DE LAS ULTIMAS 24 HORAS (DE 19 HORAS DE AYER A 19 HORAS DE HOY, HORA OFICIAL).

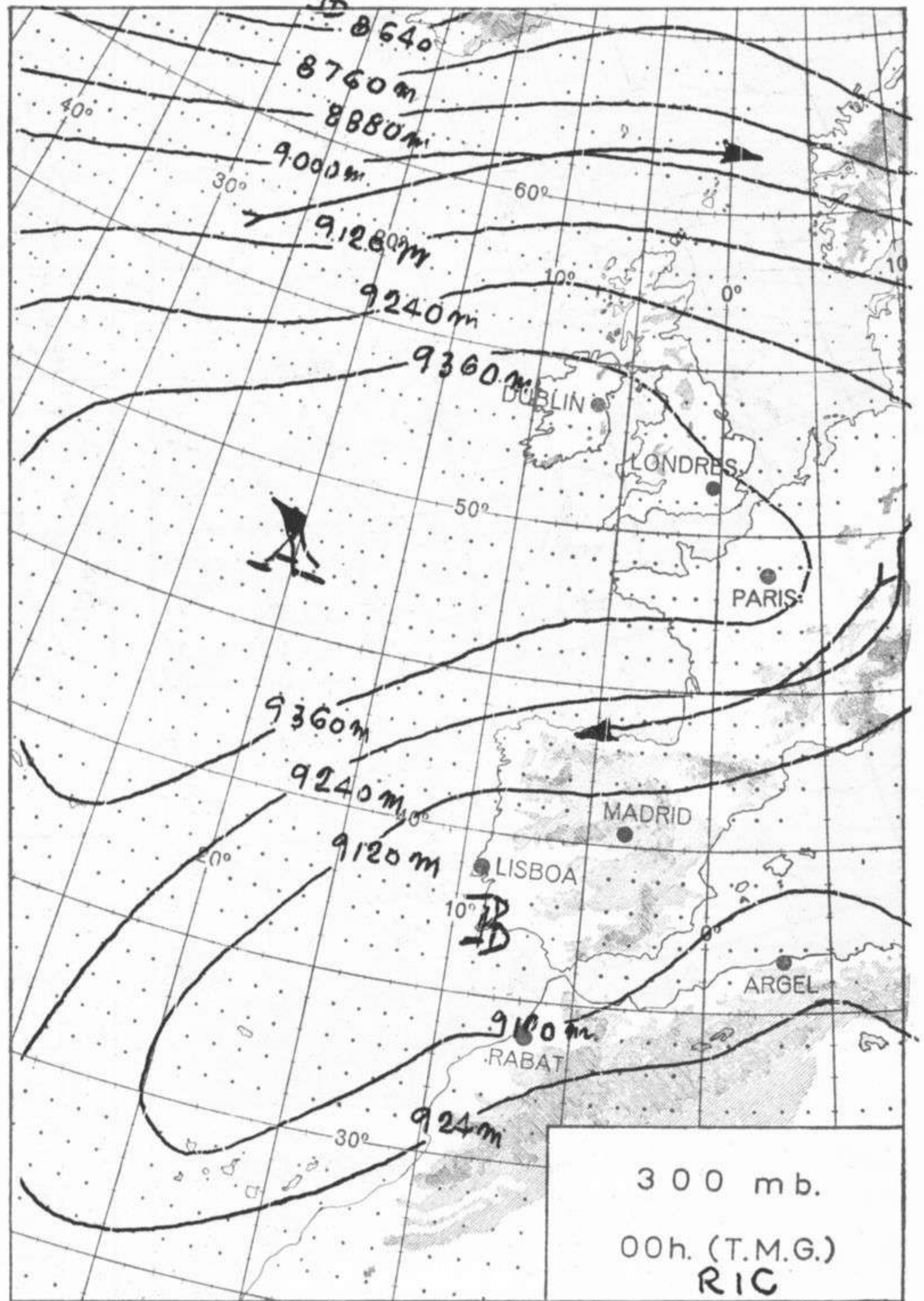
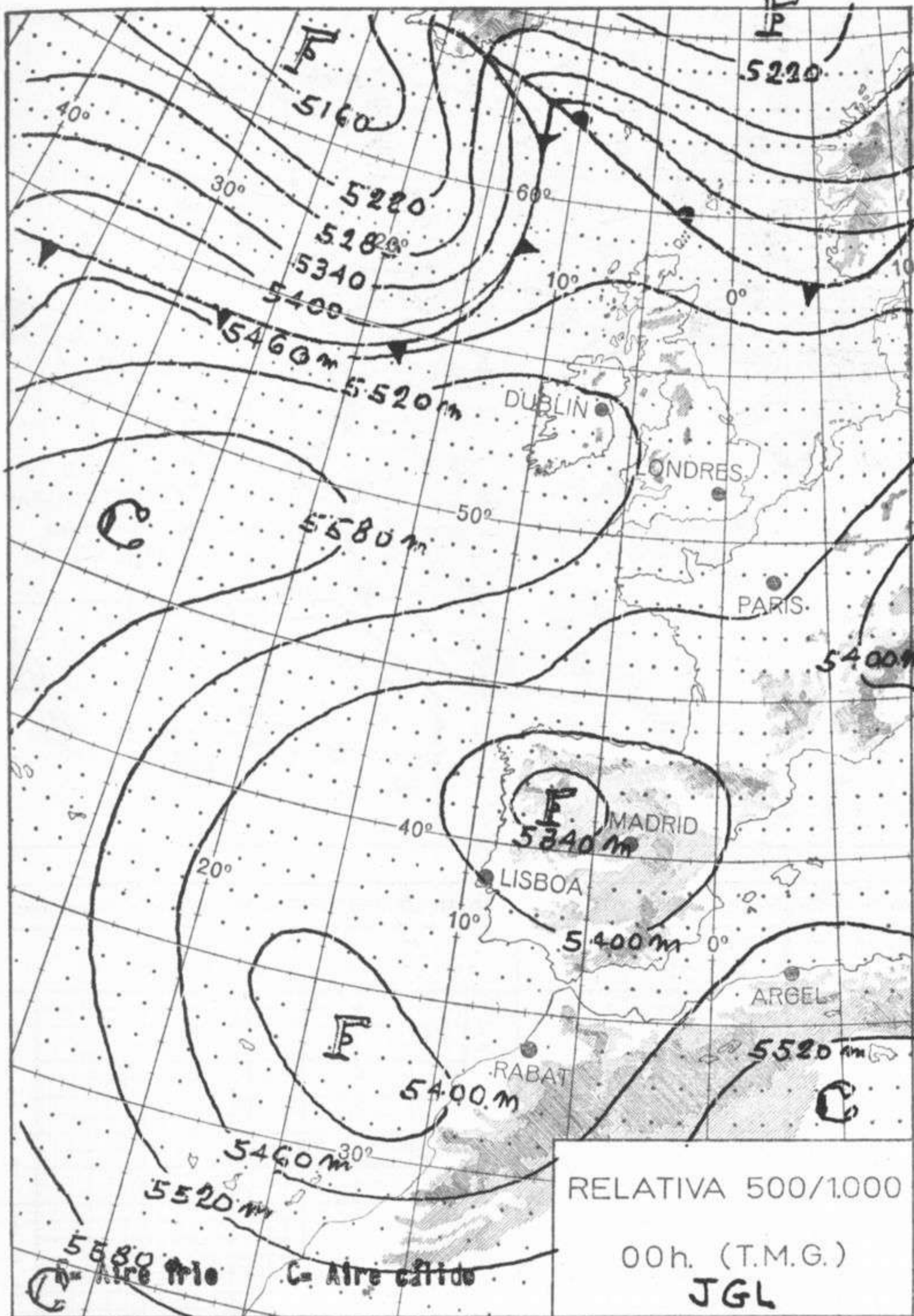
En la pasada noche el cielo estuvo cubierto o muy nuboso en el Cantábrico, norte de Galicia, La Mancha, cuenca del Ebro y alto Duero y nuboso con claros en el resto del país, registrándose precipitaciones débiles en puntos dispersos por toda la Península. Durante la mañana de hoy la nubosidad fué abundante en Levante, litoral catalán y cantábrico con algún chubasco débil aislado en la región valenciana, formándose nieblas matinales en Centro, Duero y Cataluña. En el resto predominaron los cielos despejados o muy poco nubosos. Por la tarde ha permanecido muy nuboso el tercio meridional de la Península, Levante, Cantábrico y cabecera del Duero. En Baleares la nubosidad fué variable y en Canarias escasa. En las restantes regiones el cielo estaba prácticamente despejado. En la región del Estrecho han soplado vientos de Levante moderados con rachas fuertes.

PREDICCIÓN PARA EL MARTES DIA 16.

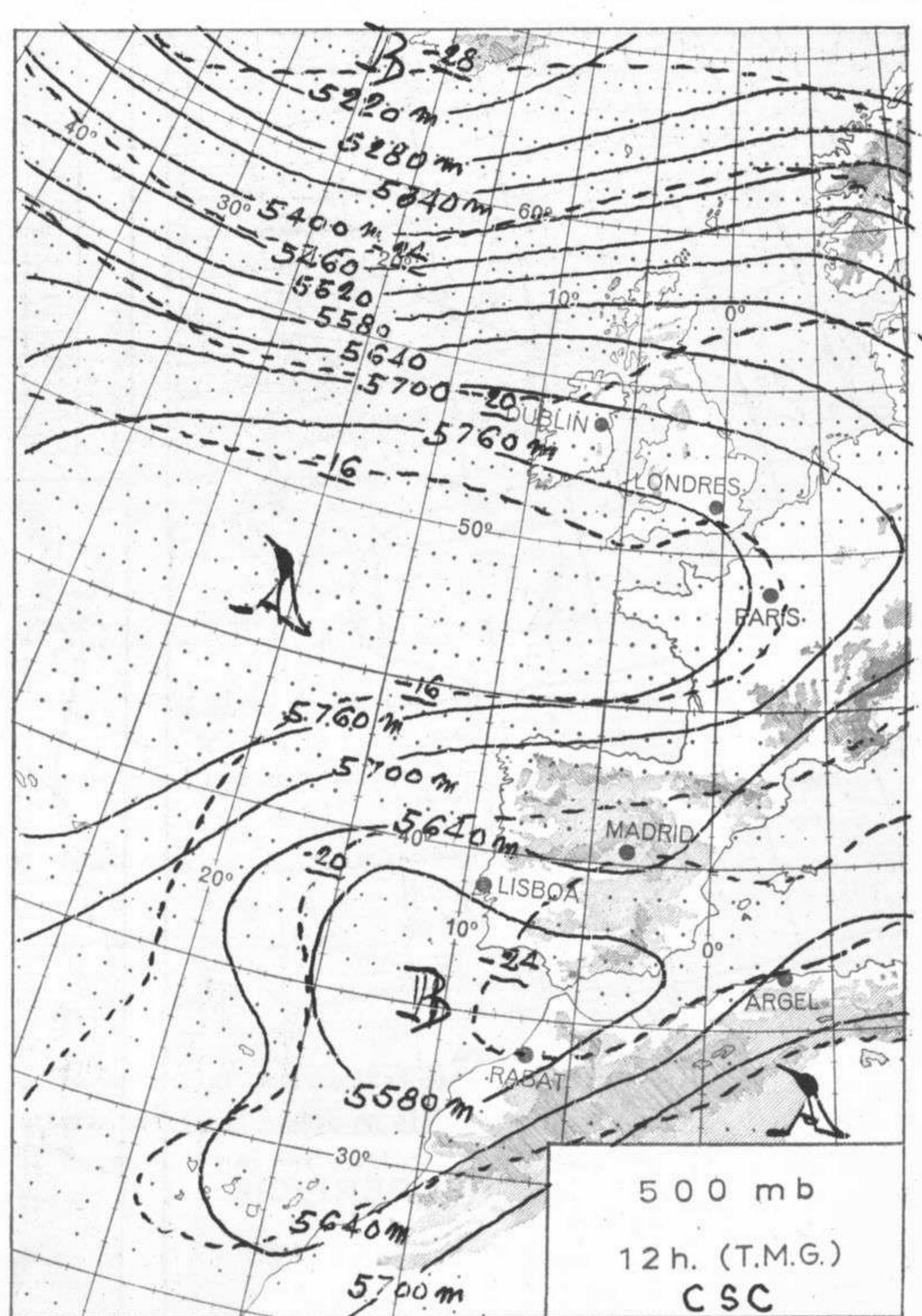
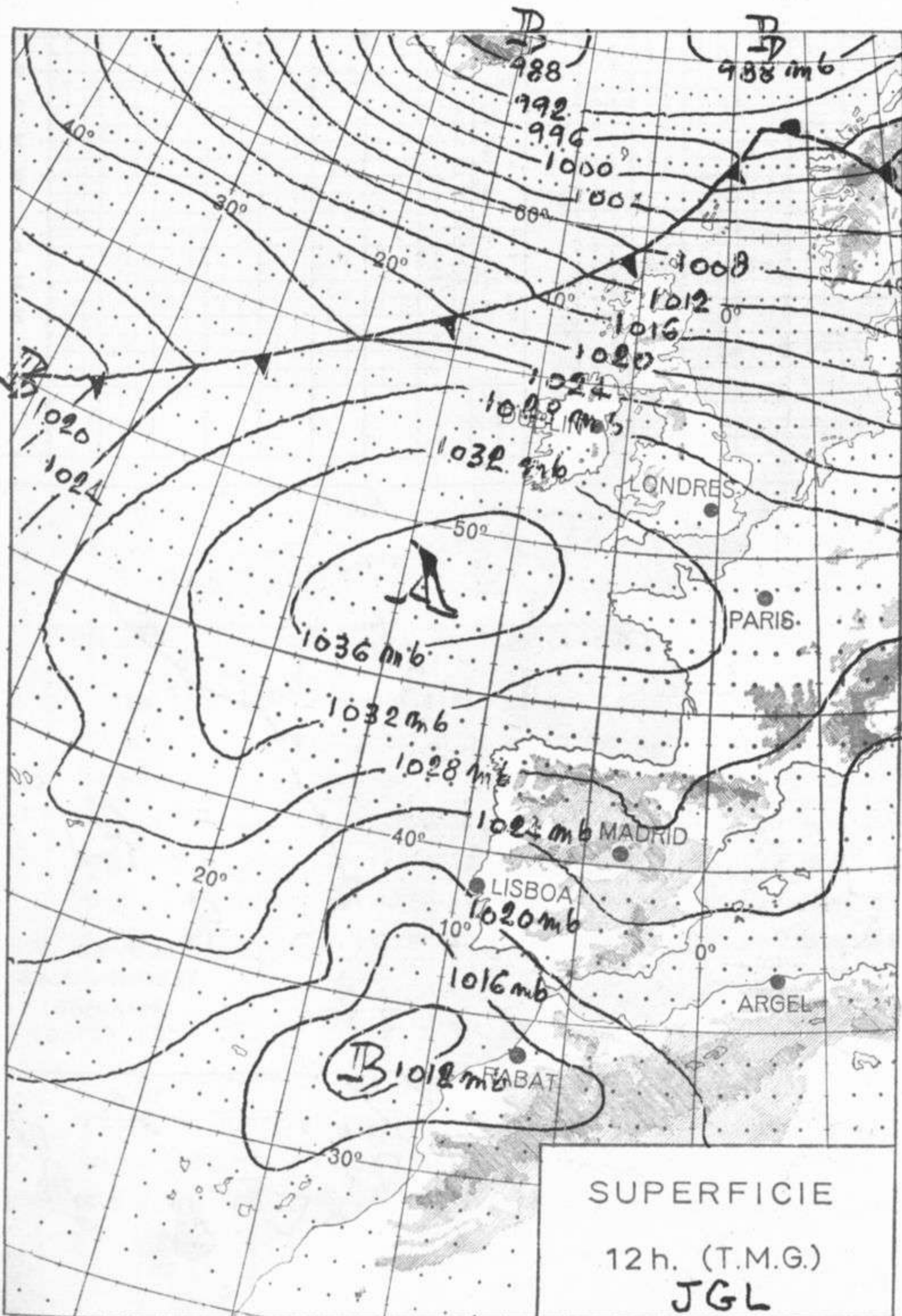
El cielo estará muy nuboso con algún chubasco en el Suroeste de la Península. La nubosidad será variable en el litoral mediterráneo, Baleares y Canarias con ligeras lloviznas dispersas. Se formarán bancos de niebla en el Cantábrico y cabeceras del Ebro y Duero. Soplarán vientos flojos o moderados de componente este en el Estrecho. En el resto del país buen tiempo con cielo poco nuboso o despejado manteniéndose las temperaturas similares a las de hoy.

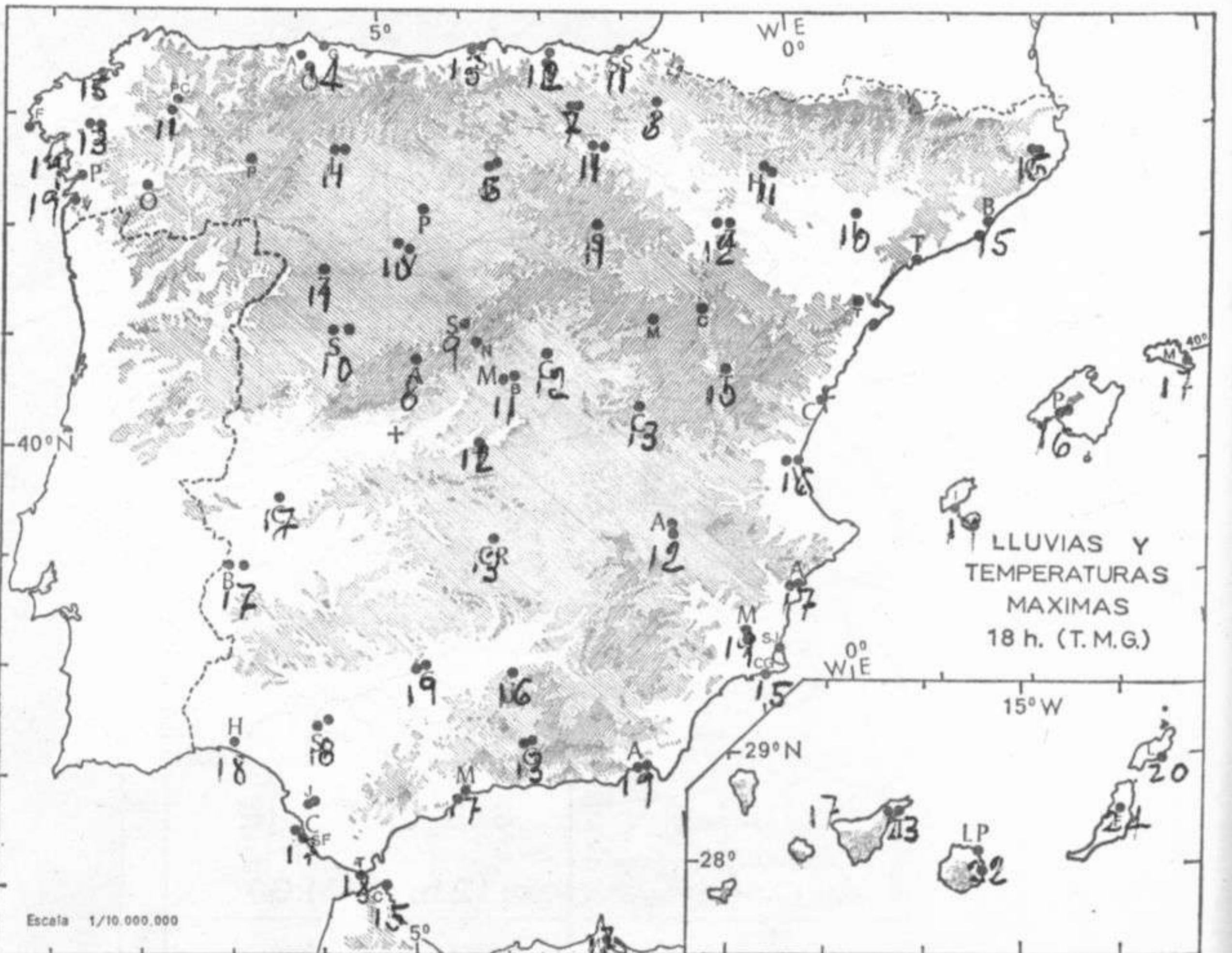
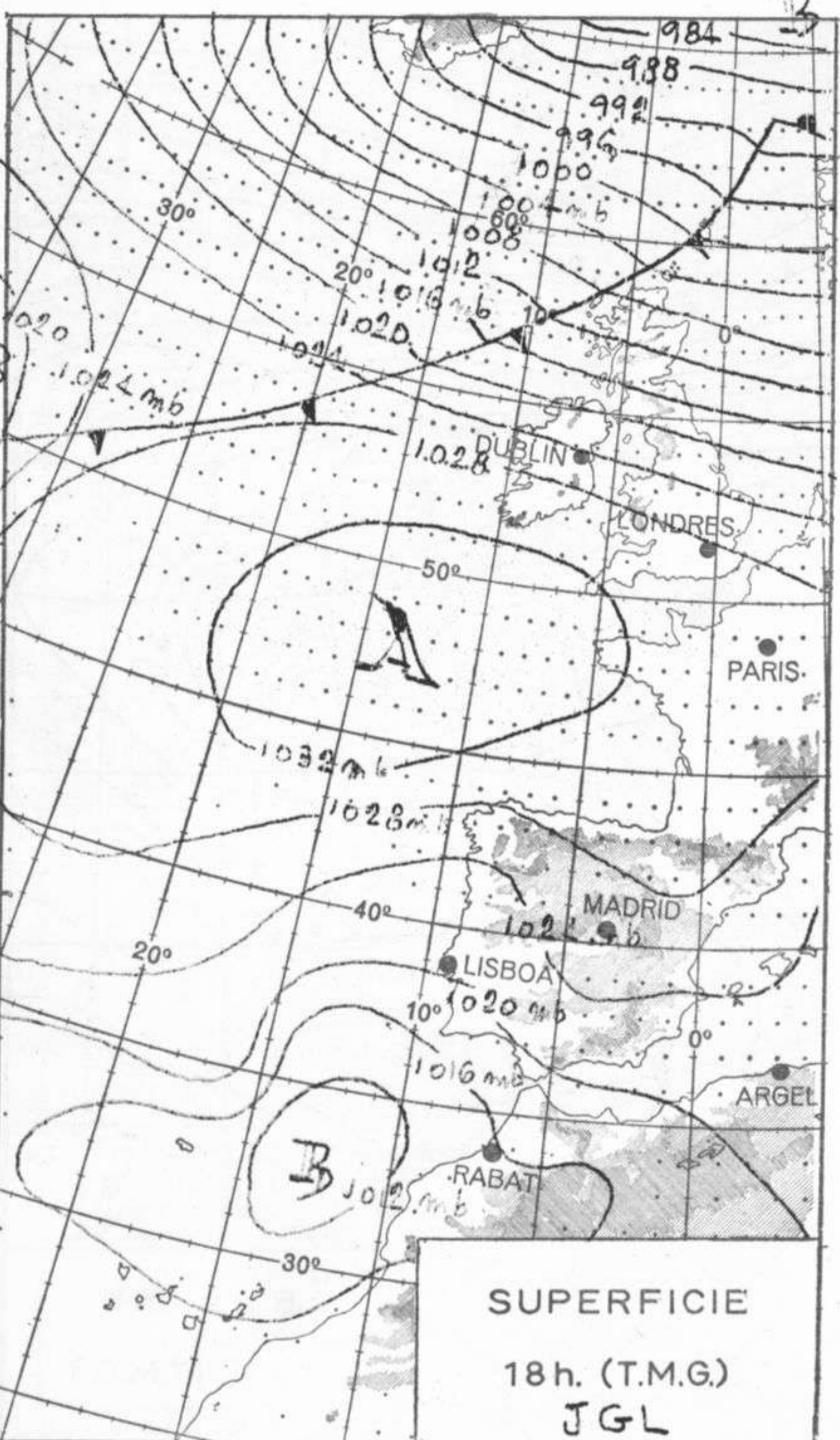
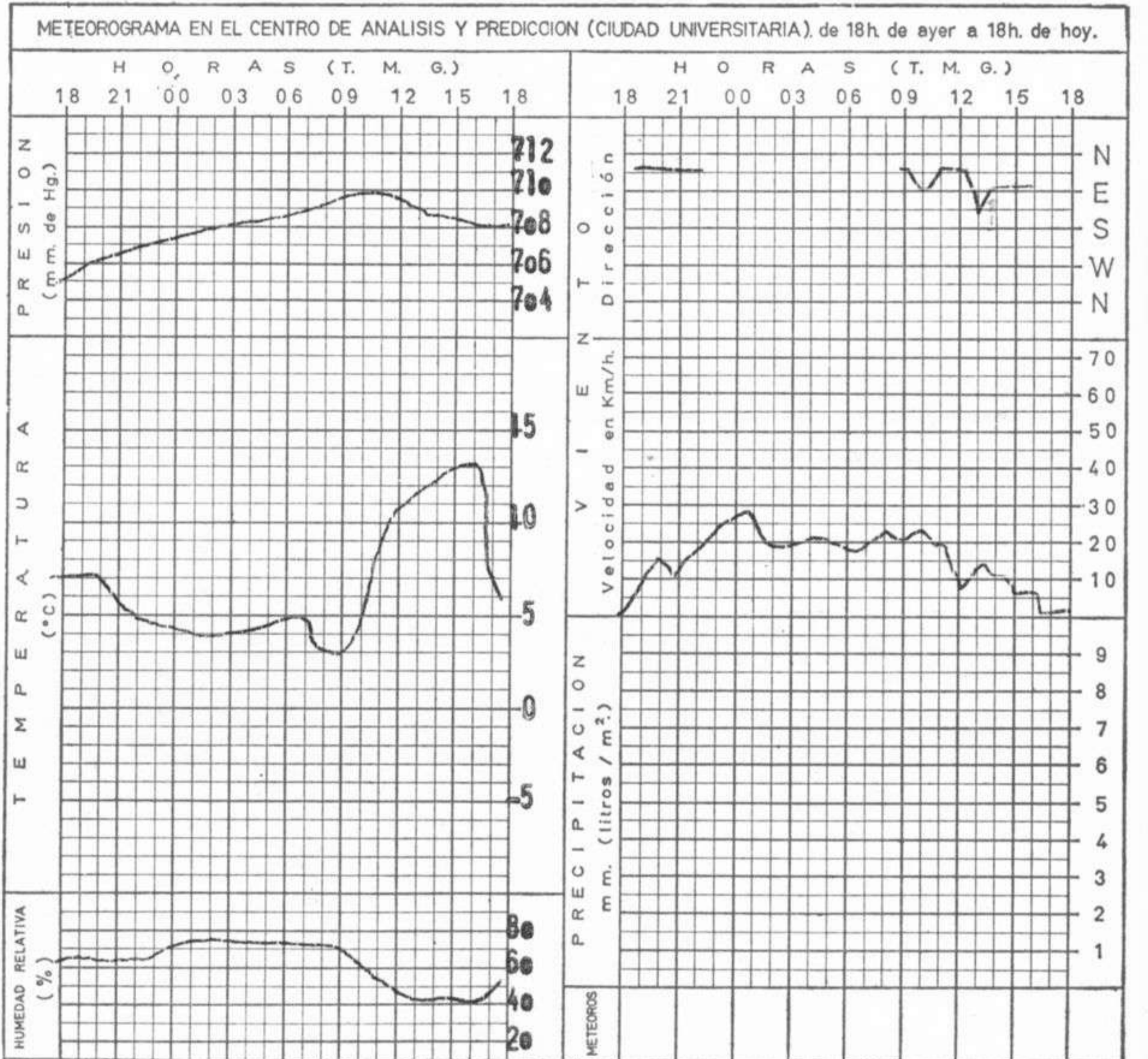
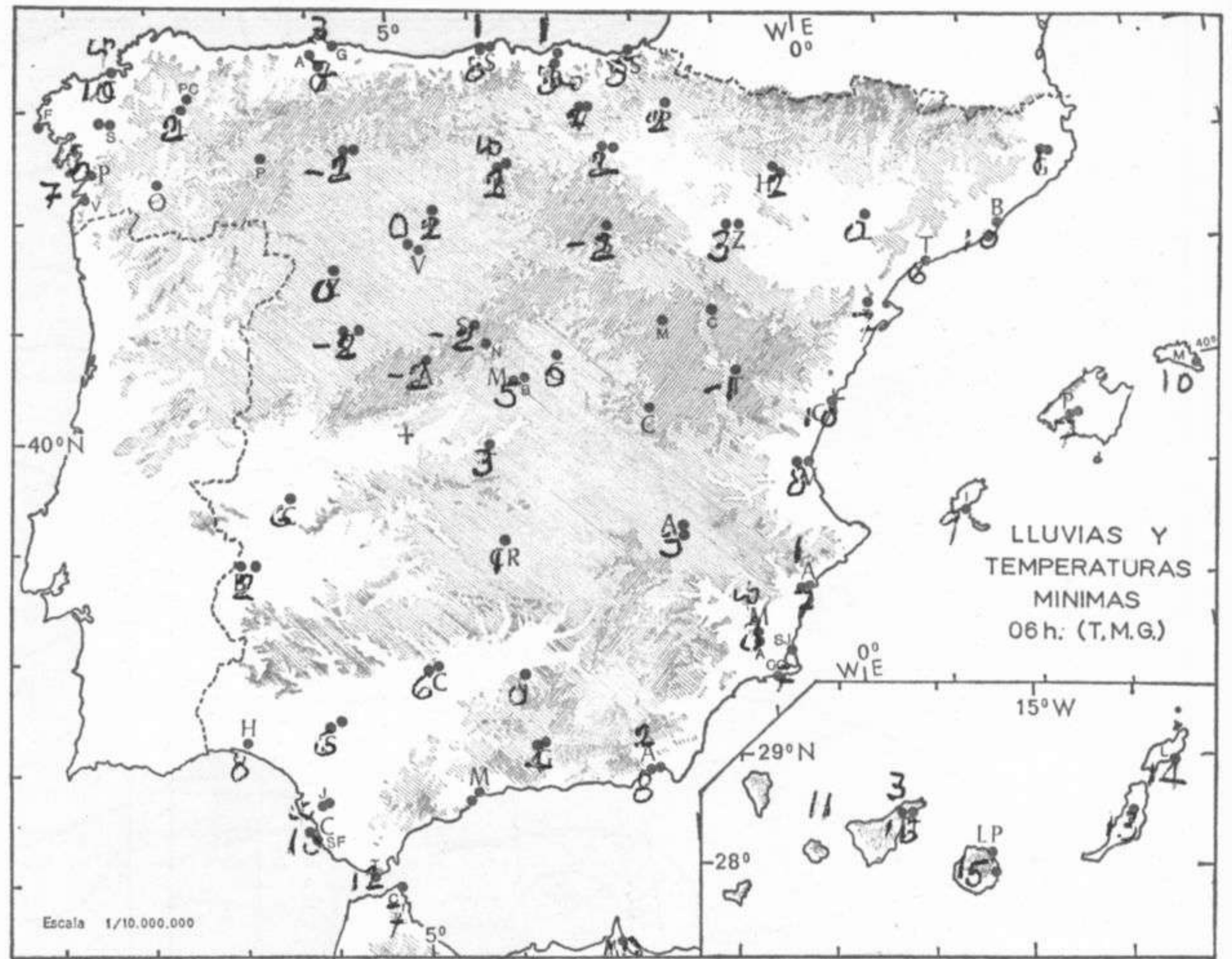
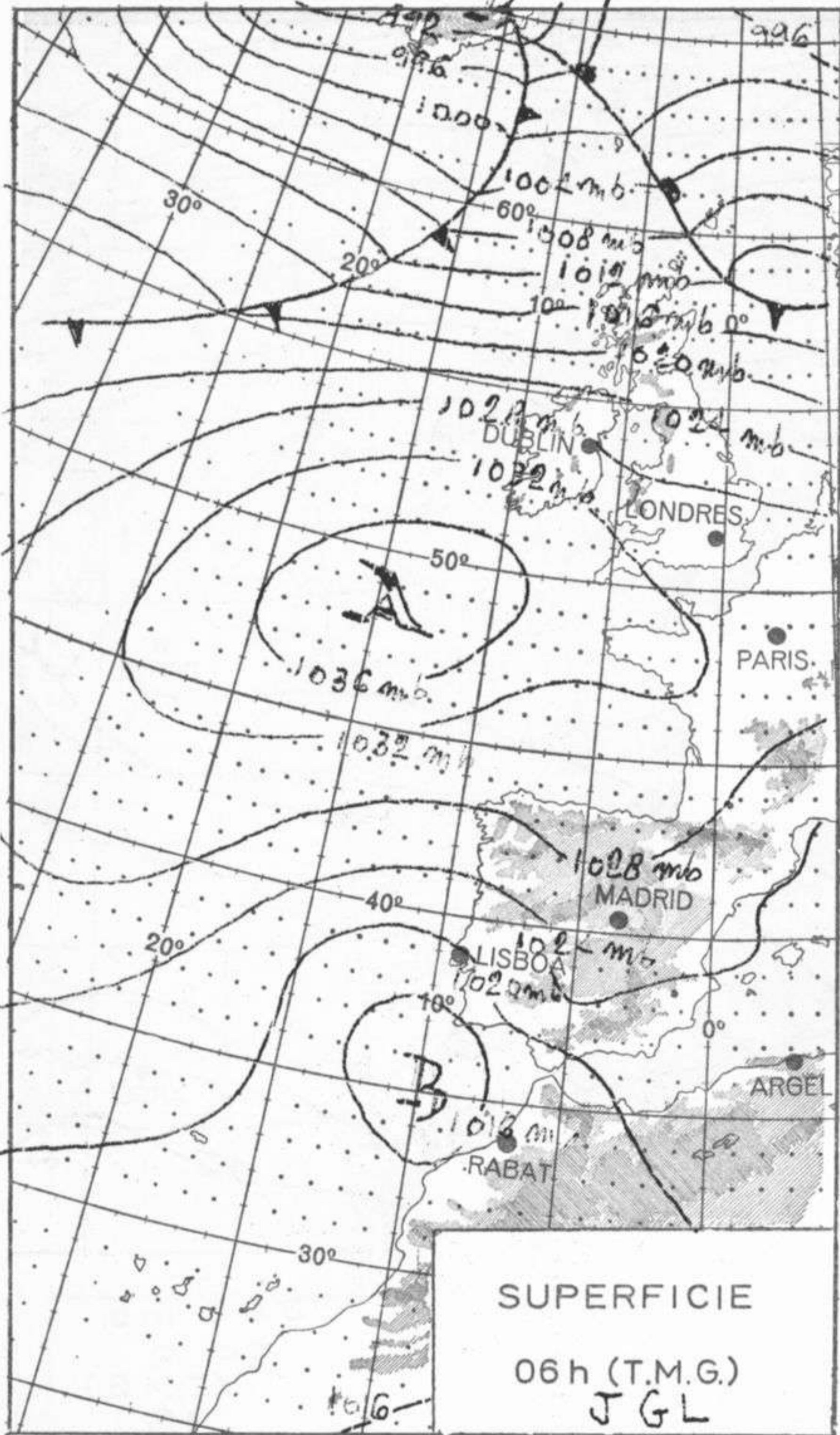
J.G.O.L.





ALTITUDES >2000 2000 1000 500 0 Mts.





MADRID, Dia 15 de NOVIEMBRE de 1971

Núm. 319

R A D I O S O N D E O S													VIENTO EN ALTITUD											
L A C O R U Ñ A 08 001			M A D R I D / B A R A J A S 08 221			P A L M A D E M . / S O N B O N E T 08 302			S A N T A C R U Z D E T E N E R I F E 60 020				Estación	Logro										
Sondeo a 00 h.(T.M.G.)			Sondeo a 00 h.(T.M.G.)			Sondeo a 00 h.(T.M.G.)			Sondeo a 00 h.(T.M.G.)				Indicativo	084										
PPP hhh TT DD dd ff			PPP hhh TT DD dd ff			PPP hhh TT DD dd ff			PPP hhh TT DD dd ff				Dia/hora	15/12										
Altitud dd ff			dd ff			dd ff			dd ff				Altitud dd ff dd ff dd ff											
Presiones tipo	1.000	213	9	42	09	10	1.000											Tierra						
	850	1535	0	50	07	37	850	175	12	45	04	12	850	161	16	31	01	06	1.000	28 19				
	700	3067	-7	77	09	35	700	1514	3	09	08	06	700	1515	9	25	01	06	1.500	31 24				
	500	5620	-19	74			700	3058	-6	45	11	10	500	3072	-6	00	01	08	2.000					
	400	7250	-29	72			500	5600	-24		16	06	400	5640	-12		30	14	3.000					
	300	9230	-45				400	7190	-37		18	04	300	7220	-37		27	36	4.000					
	250	10420	-54				300	9120	-51		19	12	250	9150	-52		25	50	5.500					
	200	11820	-63				250	10290	-54		17	19	200	10320	-58		25	80	7.000					
	150	13560	-68				200	11730	-53		22	21	150	11710	-64		25	80	9.000					
	100	16080	-62				150	13560	-58		26	12	100						10.500					
	70						100						70						12.000					
50						70						50						13.500						
30						50						30						16.000						
20						30						20						Estación						
10						20						10						Indicativo						
						10												Dia/hora						
Puntos notables	PPP	TT	DD				PPP	TT	DD				PPP	TT	DD				Tierra					
	1019	10	26	326	-40	70	1015	12	45				1015	16	33				1.000					
	1001	9	44	244	-56		830	1	00				701	-6	10				1.500					
	884	1	37	177	-69		558	-19	62				654	-6					2.000					
	856	1	50	147	-62		534	-19					502	-20					3.000					
	790	-5	28				391	-39					332	-48					4.000					
	746	-4	78				302	-51					258	-58					5.500					
	652	-11	76				227	-55					231	-59					7.000					
	630	-11	66				212	-52					200	-64					9.000					
	588	-14	75				169	-58											10.500					
	540	-19	74				113	-60											12.000					
507	-18	74																13.500						
425	-27	72																16.000						
372	-33	72																Estación						
																		Indicativo						
Sondeo a 12 h.(T.M.G.)			Sondeo a 12 h.(T.M.G.)			Sondeo a 12 h.(T.M.G.)			Sondeo a 12 h.(T.M.G.)				Sondeo a 12 h.(T.M.G.)				Dia/hora							
1.000						1.000	219					1.000	196	14	57	05	12	1.000	164	19	57	33	08	Tierra
850						850	1552	0	50	06	14	850	1540	3	57	09	04	850	1519	2	30	33	12	1.000
700						700	3115	-6	59	07	18	700	3087	-5	69	02	04	700	3051	-6		32	14	1.500
500						500	5660	-24		07	22	500	5630	-24		02	06	500	5630	-22		33	16	2.000
400						400	7250	-37		06	23	400	7220	-37		04	04	400	7240	-35		30	20	3.000
300						300	9170	-49		07	25	300	9160	-47		03	14	300	9170	-50		30	24	4.000
250						250	10570	-56		07	62	250	10350	-52		05	12	250	10350	-56		30	26	5.500
200						200	11780	-57		07	35	200	11800	-52		27	04	200	11760	-61		28	30	7.000
150						150	13600	-57		06	15	150	13650	-56		23	12	150	13521	-67		28	28	9.000
100						100	16130	-61		31	15	100						100	15950	-70		26	30	10.500
70						70	18350	-60		23	15	70						70						12.000
50						50	20470	-58		18	16	50						50						13.500
30						30	23710	-55		07	12	30						30						16.000
20						20	26320	-52		01	10	20						20						Estación
10						10						10						10						Indicativo
																								Dia/hora
Puntos notables	PPP	TT	DD				PPP	TT	DD				PPP	TT	DD				Tierra					
							952	10	61				1017	15	56				1015	21	58			
							941	7	60				818	0	56				697	-5	10			
							866	1	50				684	-6	72				638	-7				
							680	-7	60				345	-44					487	-24				
							534	-20	64				257	-52					444	-28				
							391	-39					232	-52					335	-46				
							239	-57					214	-51					224	-59				
							159	-57					137	-57					158	-66				
							105	-62					128	-57					101	-70				
							37	-57											83	-68				
						20	-52																	

