



MINISTERIO DEL AIRE

Boletín diario del Servicio Meteorológico Nacional

AÑO XX

2ª Epoca

MADRID DOMINGO 24 DE OCTUBRE DE 1971

Núm. 297.

CENTRO DE ANALISIS Y PREDICCIÓN (Ciudad Universitaria) - APARTADO 285 - MADRID - Teléf 2 44 35 00

ESTACIONES	TEMPERATURA		PRECIPITACION		Horas de sol	ESTACIONES	TEMPERATURA		PRECIPITACION		Horas de sol	ESTACIONES	TEMPERATURA		PRECIPITACION		Horas de sol	TEMPERATURAS EXTREMAS (De las capitales Peninsulares)
	Máx.	Mín.	Noche	Día			Máx.	Mín.	Noche	Día			Máx.	Mín.	Noche	Día		
La Coruña	19	12			10.0	Navacerrada (*)	10	4			8.1	Castellón	24	14			6.7	MAXIMA: 27° en Córdoba y Sevilla. MINIMA: 4° en Teruel.
Monteventoso	21	16				Madrid/Barajas	22	7			7.8	Valencia (A)	23	13			5.0	
Bares						Madrid	20	11			7.3	Valencia	23	14			4.3	
Lugo (P.Centro)	22	5			8.4	Madrid/C.Vientos	21	9				Alicante (A)	23	17			8.1	
Santiago (A)	24	7			9.9	Getafe	22	14			7.5	Alicante	23	14			8.3	
Pontevedra	26	11			8.5	Guadalajara	20	8				Aitana	14	6				
Vigo (A)	22	13				Toledo	22	11			8.2	Murcia/Alcant.		14			6.7	
Vigo	28	15			10.0	Cuenca	20	7			8.0	Murcia	21	15	3		6.5	
Orense						Molina de Arag.						Castillo Galeras	22	15				
Ponferrada		7				Ciudad Real	23	6			6.3	San Javier	23	17				
Asturias (A)	19	13				Albacete (A)	20	8			4.8							OBSERVACIONES DE MADRID (Parque del Retiro)
Gijón	20	13			9.1	Cáceres	25	13										
Santander (A)						Badajoz (A)	26	X			6.0	Sevilla (A)	27	16			9.5	
Santander	21	14			8.1	Vitoria (A)	20	11				Córdoba (A)	27	14			9.1	
Bilbao (A)	23	15			8.9	Logroño	21				8.8	Jaén	25					
S.Sebastián/Ig.	21	16			7.5	Logroño (A)	20	10			9.0	Granada (A)	24					
S.Sebastián (A)	24	11			9.3	Pamplona	19	11			8.0	Huelva	26	16			10.0	
						Huesca/Monfl.	20	11			6.6	Jerez de la F.ª (A)	24	17	ip	ip		
						Candanchú (*)		6				Cádiz	24	20	ip	ip	10.5	
						Veruela						San Fernando	25	18	ip	ip	9.0	
						Daroca	21	6			6.1	Tarifa	24	18	2	2	8.5	
						Zaragoza (A)	21	8			3.5	Málaga (A)	24	15		ip	6.1	
						Zaragoza	21	10				Almería (A)	26	18			X	
León (A)	18	8			9.9	Calamocha	20	2			5.6							PRESIONES Máx. 714,1 mm. a 9,00 hoy h. Mín. 712,5 mm. a 16,00 hoy h. a 1 h. 713,3 a 13 h. 713,6 a 7 h. 713,9 a 18 h. 712,6
Zamora	21	8			8.8	Teruel	19	4				Palma de M.ª (A)	24	11			6.5	
Palencia	19	10			8.6							Mahón (A)	22	15			7.5	
Burgos (A)	19											Ibiza (A)	25	16			3.5	
Burgos	19	7			9.5							S.ª C. de la Palma (A)	23	19			7.0	
Valladolid (A)	22	7			8.5	Lérida	23	10			6.8	Izaña (*)	16					
Valladolid	20	6			8.3	Montseny (*)		9			8.0	S.C. de Tenerife (A)	21	14			10.6	
Soria	17	5			6.8	Gerona (A)	22	7			7.6	S.C. de Tenerife	25	20			10.5	
Salamanca (A)	21	5			8.6	La Molina (*)		3			8.8	Las Palmas (A)	25	20			1.0	
Avila	15	9			7.4	Barcelona	22	16			6.7	Fuerteventura (A)	30	19			10.4	
Segovia	19	12			7.0	Barcelona (A)	22	12			8.2	Lanzarote (A)	27	19			7.8	
						Reus (A)	23	12			7.1	Ceuta	20	13	25		6.2	
						Tarragona	21	14			5.9	Melilla	24	15			8.0	
						Tortosa	25	13	ip			V.Cisneros (A)	24	19			10.0	

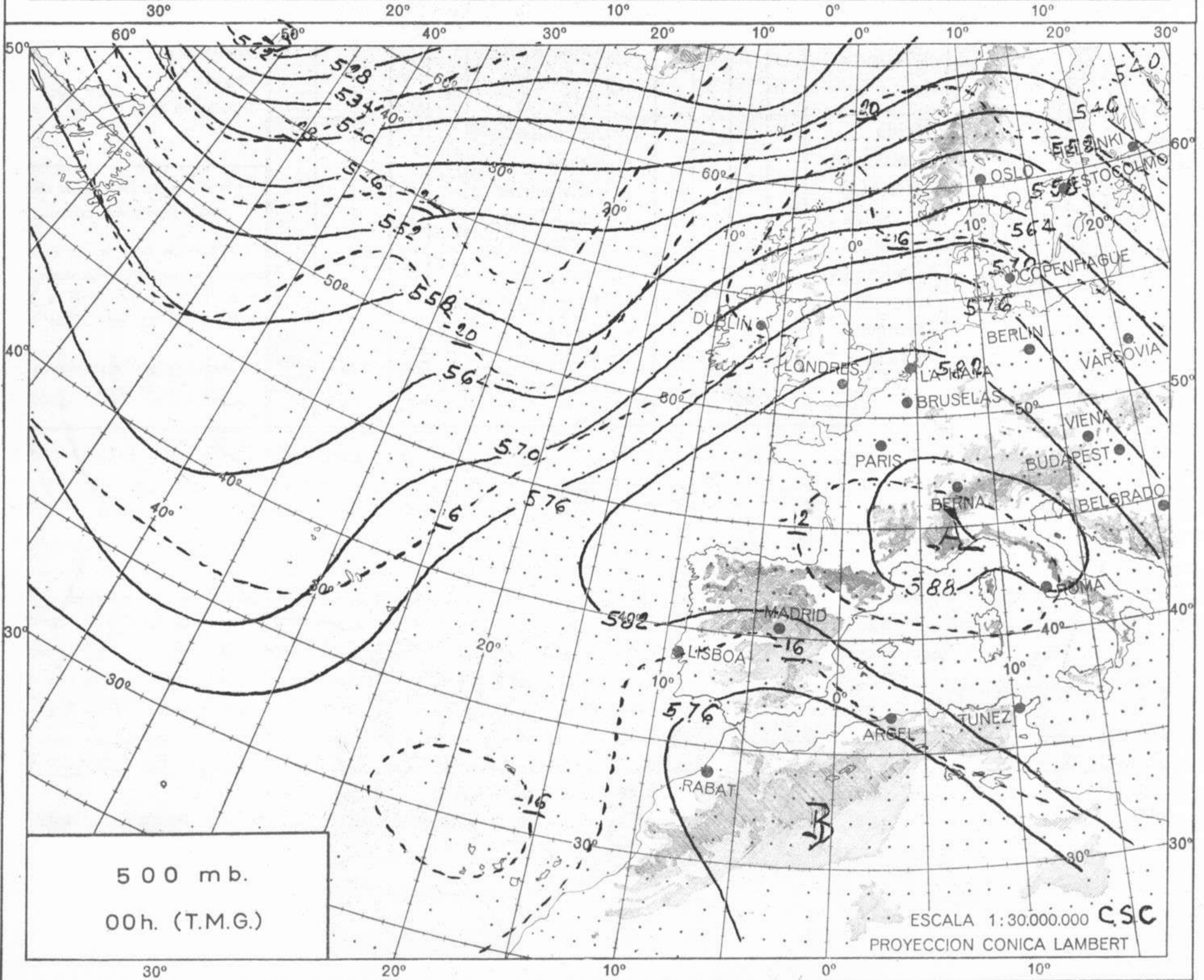
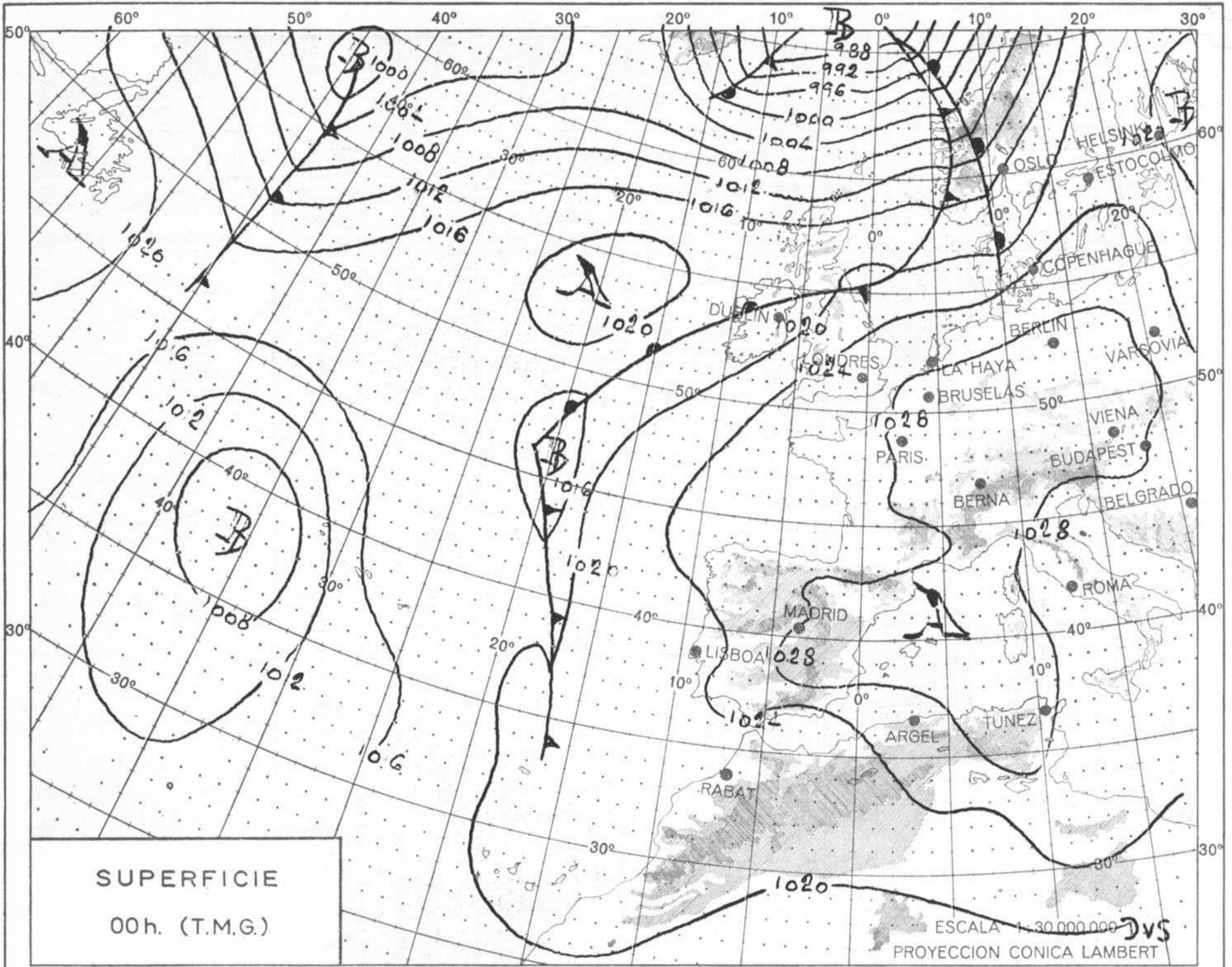
INFORMACION GENERAL DE LAS ULTIMAS 24 HORAS (DE 19 HORAS DE AYER A 19 HORAS DE HOY, HORA OFICIAL).

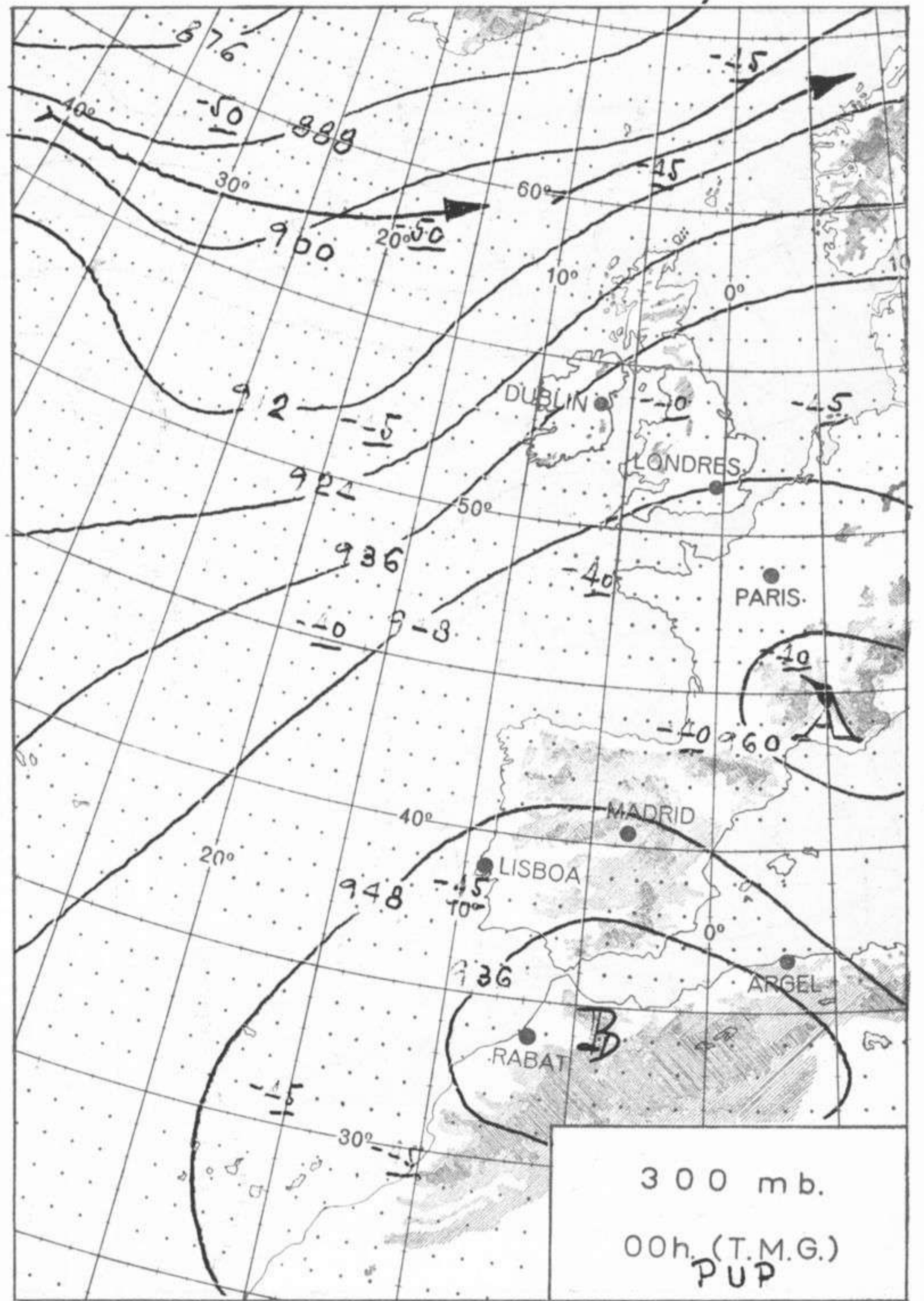
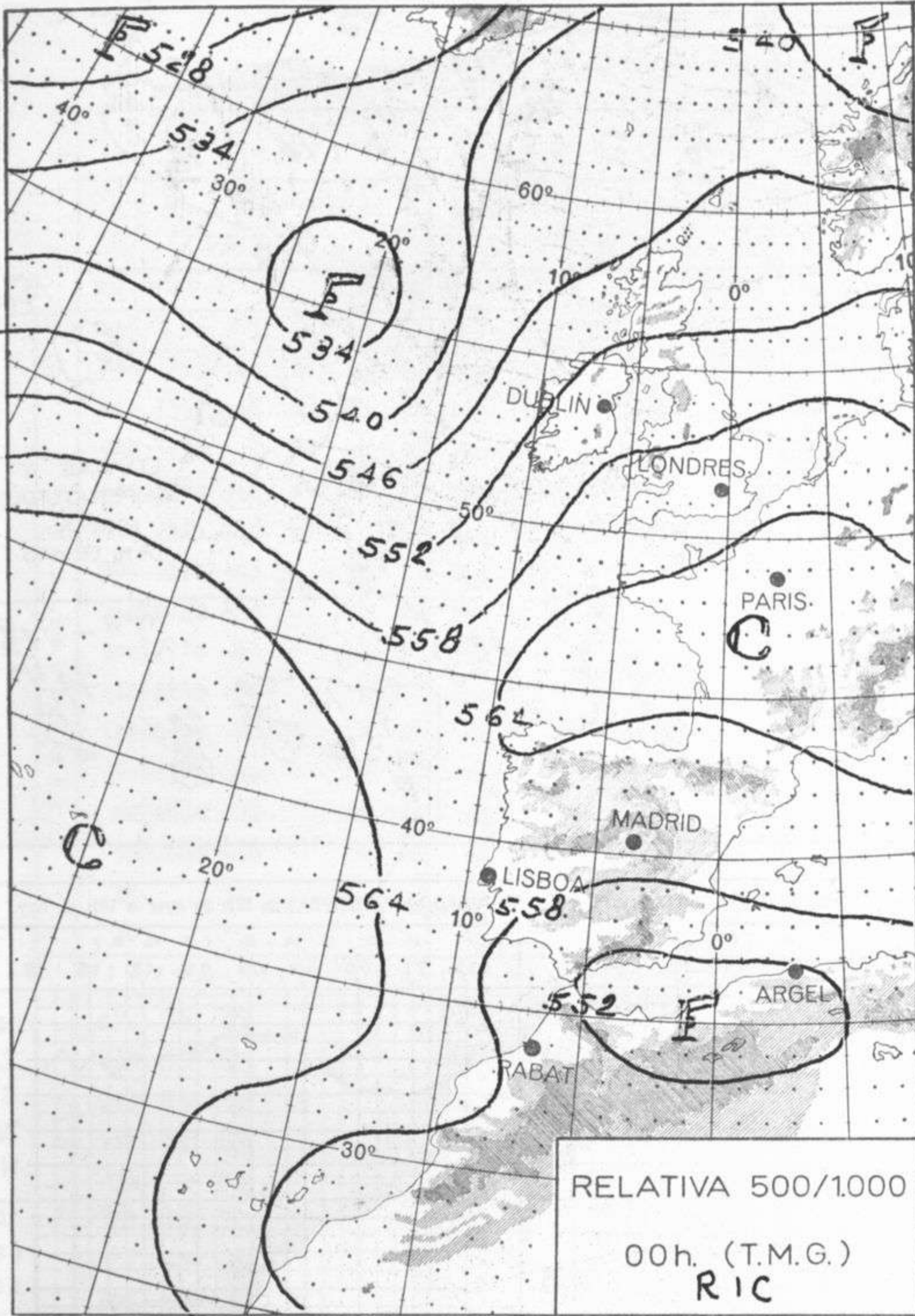
La noche pasada llovió débilmente, con alguna tormenta en el golfo de Cádiz y región del Estrecho. De madrugada se han formado bancos de niebla en puntos de Galicia, Cantábrico, Duero, La Mancha, Ebro y Cataluña. Durante el día de hoy el cielo ha permanecido parcialmente nuboso en la generalidad del país con lluvias débiles. A veces con tormentas en Andalucía y a última hora de la tarde también se registraron tormentas en Murcia.

PREDICCIÓN PARA EL LUNES DÍA 25.

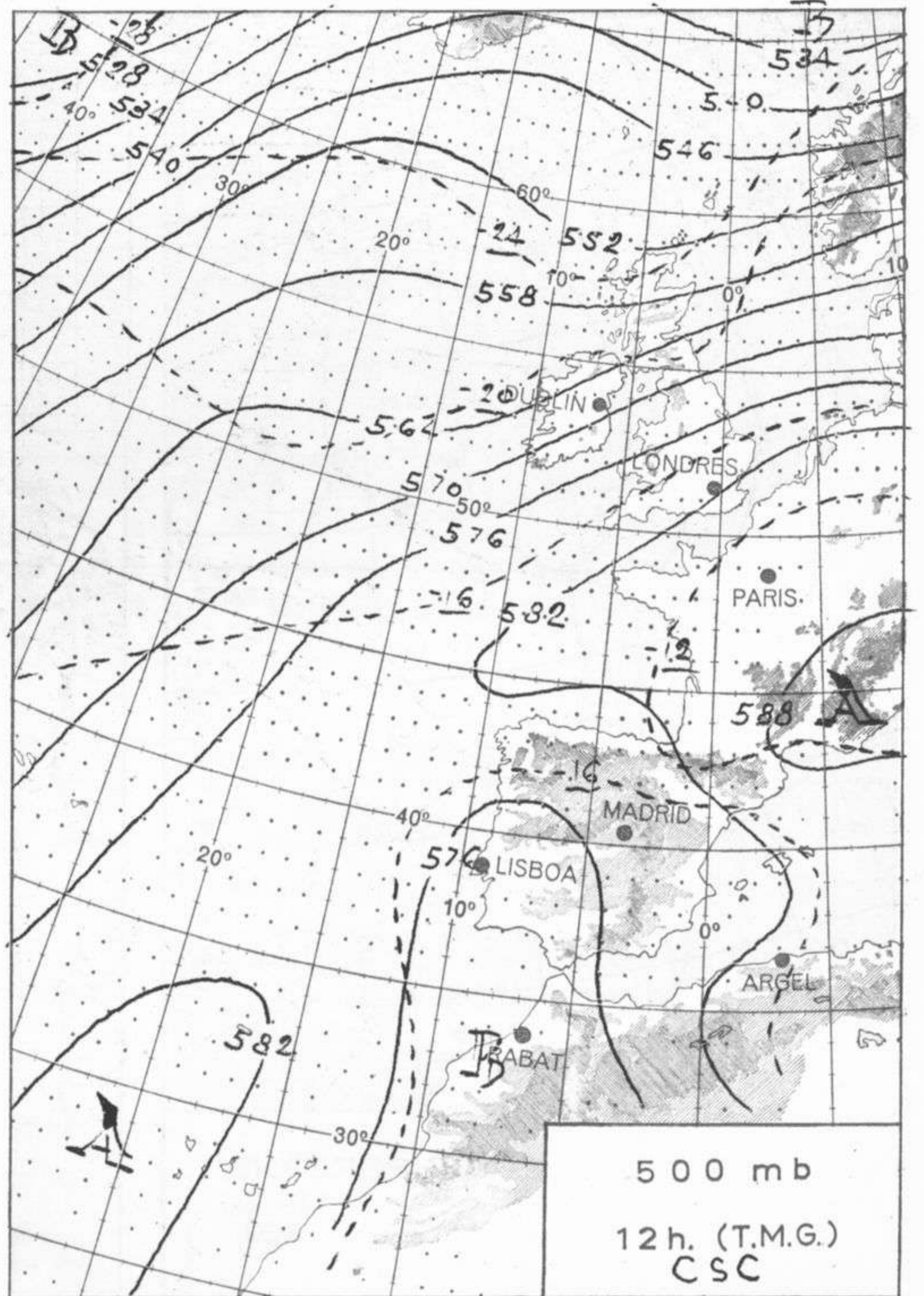
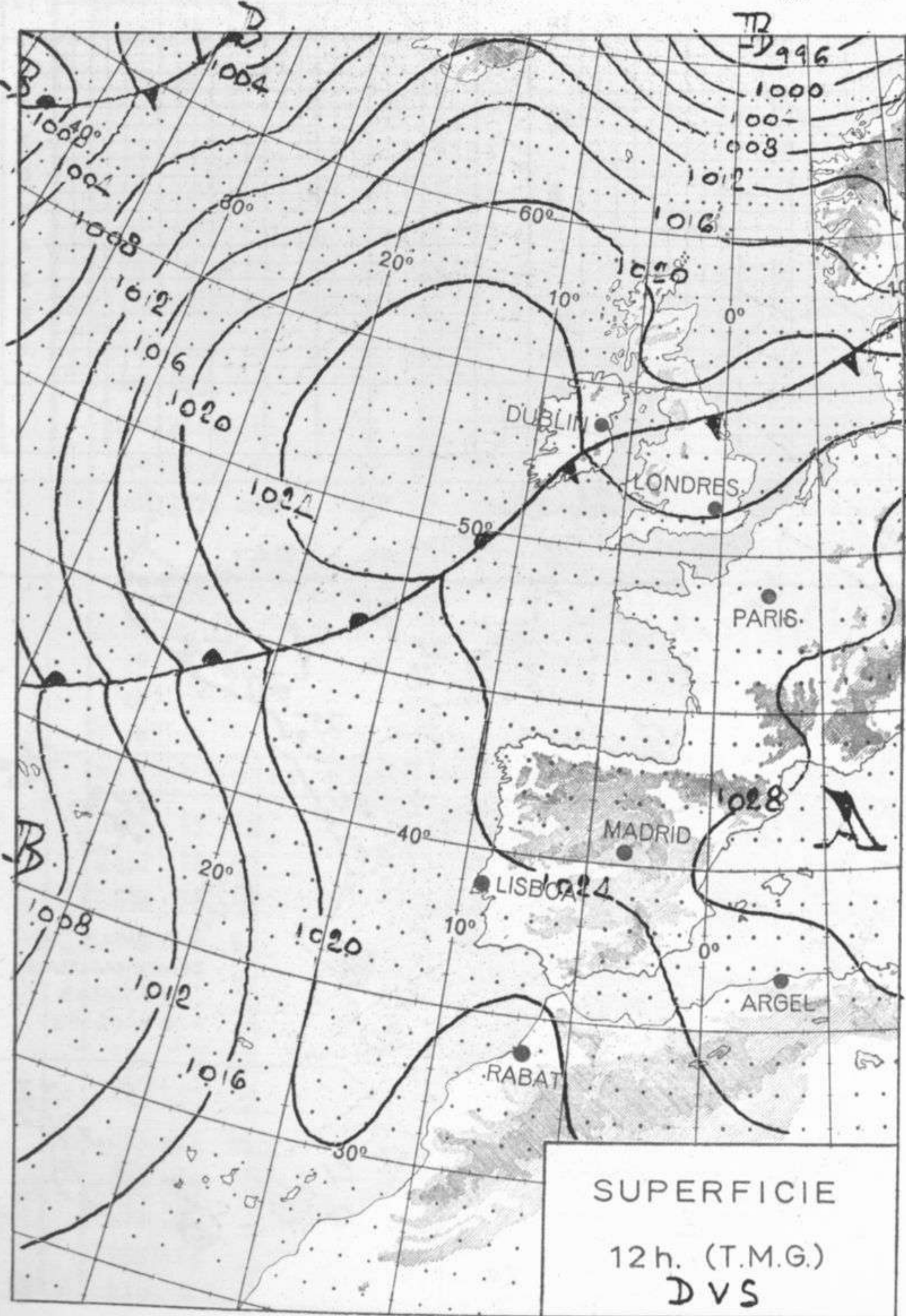
Cielo parcialmente nuboso en todo el país con grandes claros en el interior y lluvias débiles, ocasionales de origen tormentoso en Andalucía, Sudeste y Levante. Nieblas matutinas dispersas en el Cantábrico, ambas mesetas y valle del Ebro. Sin cambios notables en las temperaturas.

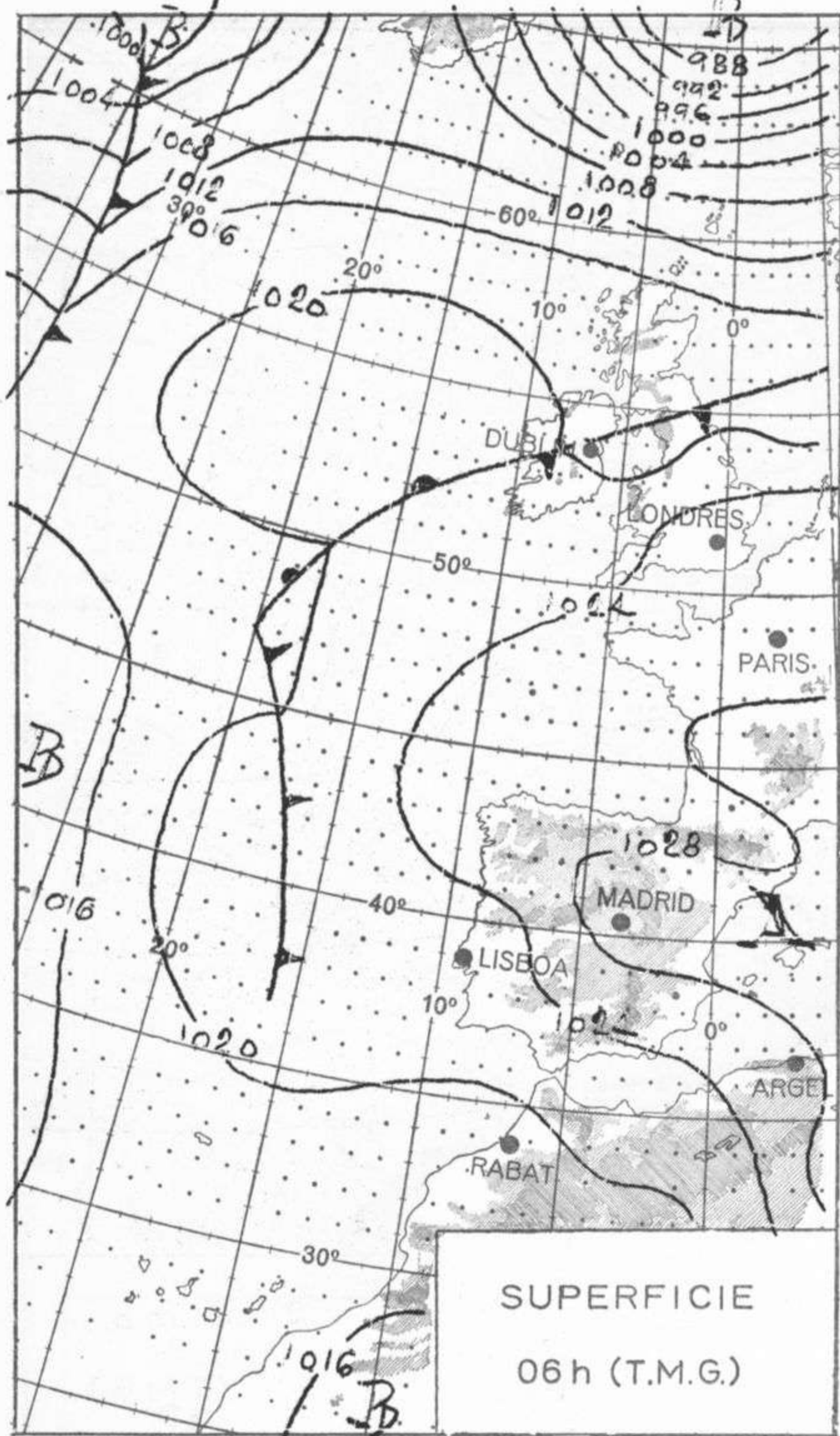
D.V.S.



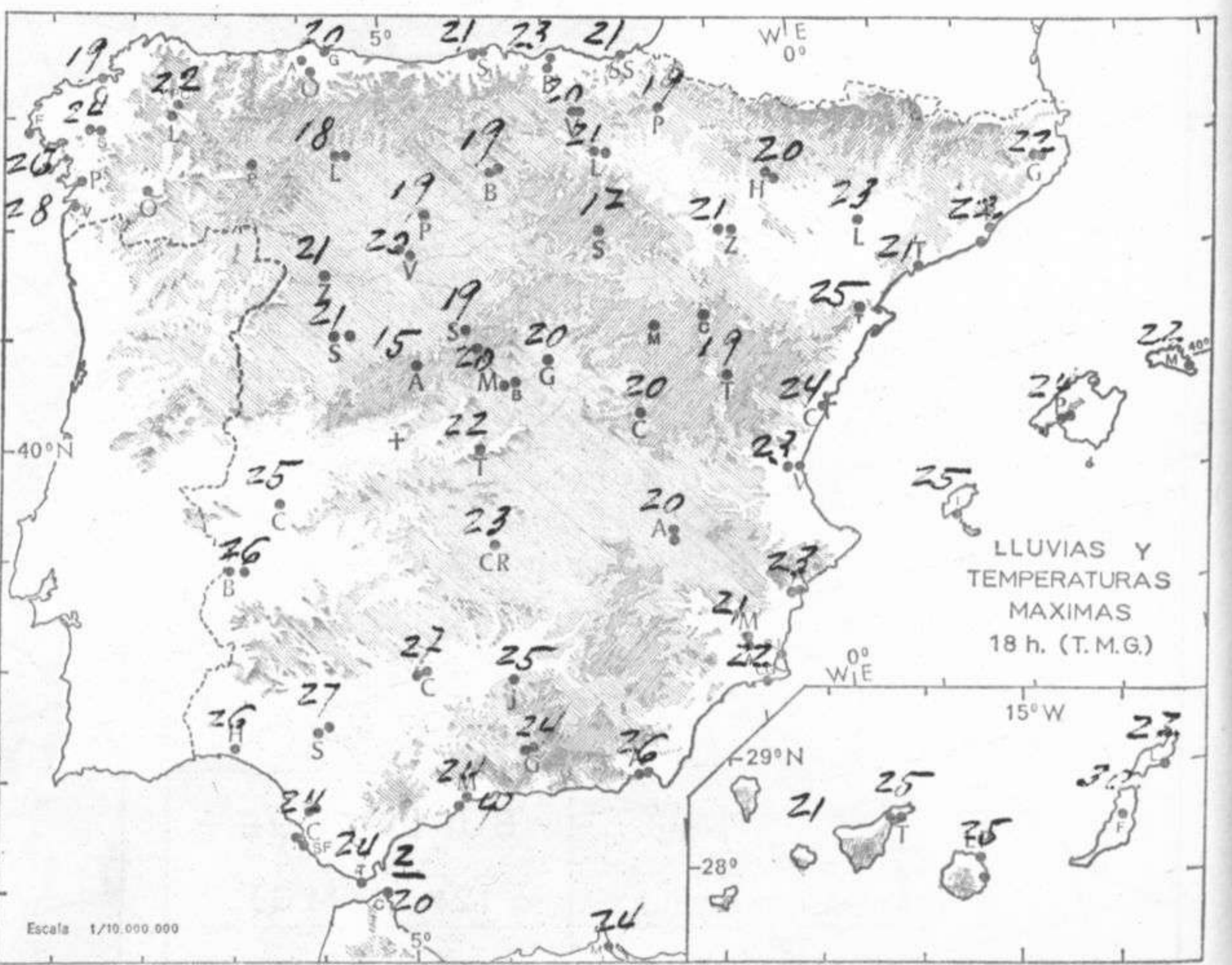
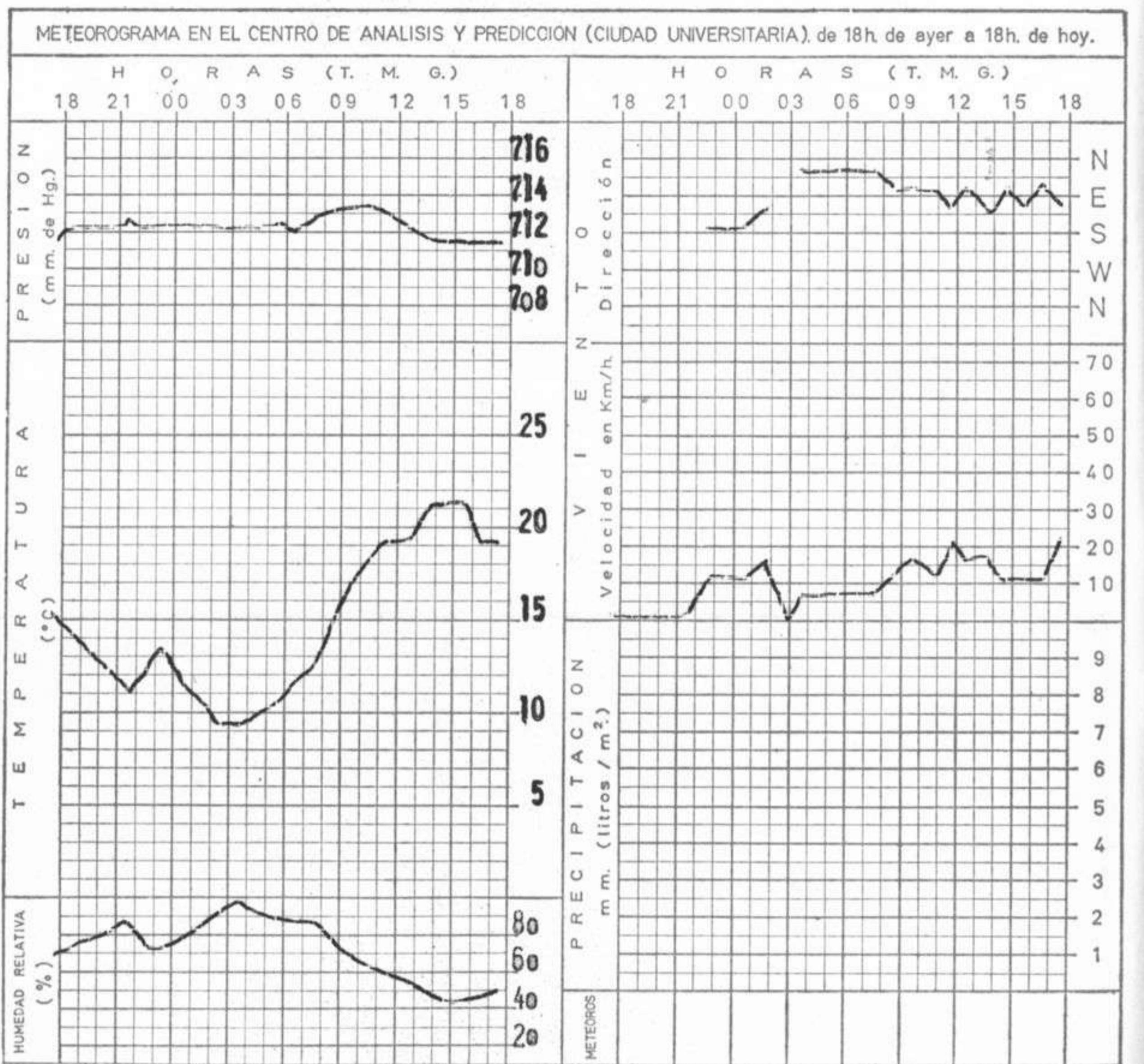
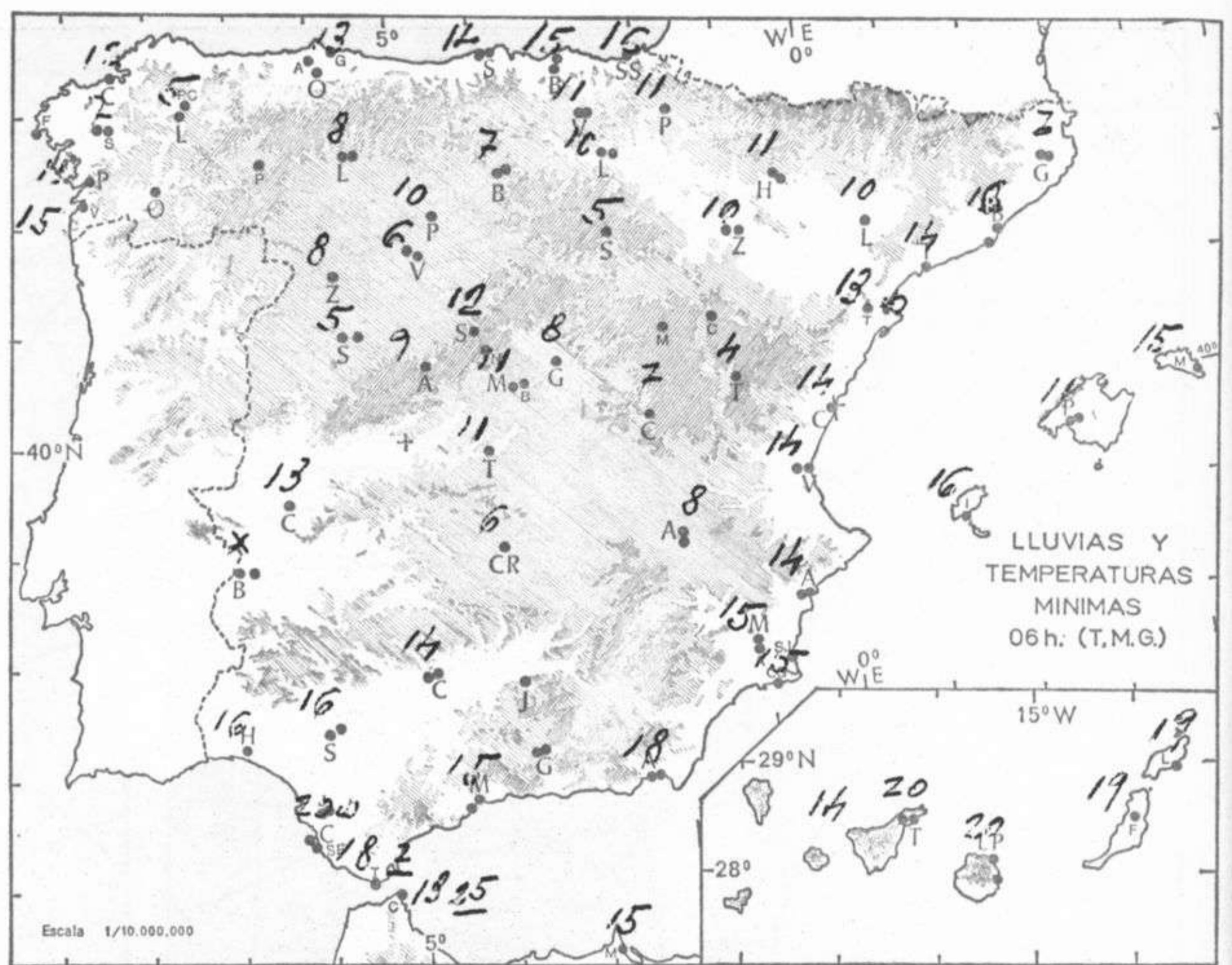
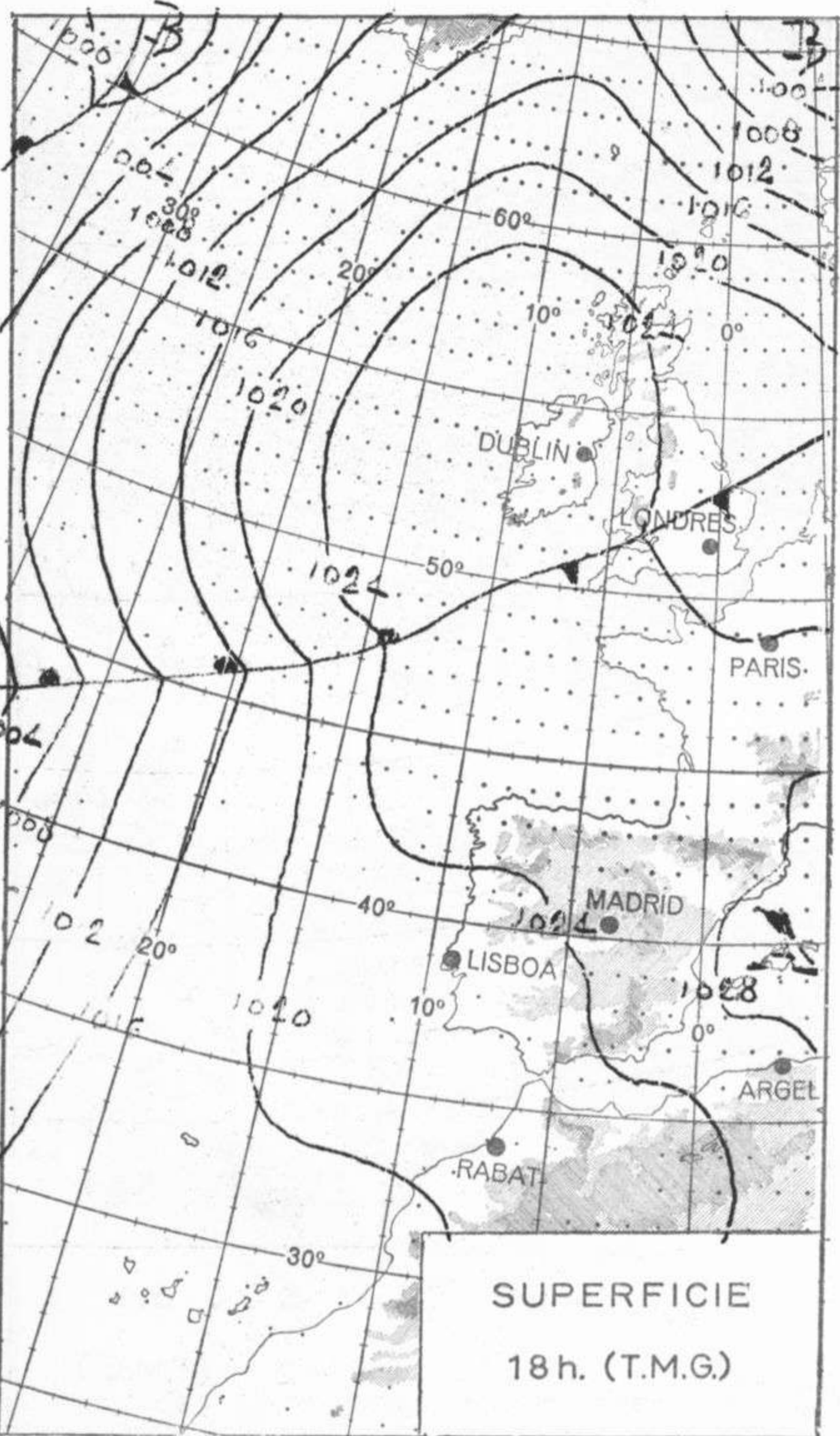


ALTITUDES





ALTITUDES
mts. ■ >2000 ■ 2000 ■ 1000 ■ 500 ■ 0



MADRID, Día 24 de OCTUBRE de 1971

Núm. 297.

R A D I O S O N D E O S																VIENTO EN ALTITUD													
LA CORUÑA 08 001				MADRID / BARAJAS 08 221				PALMA DE M. / SON BONET 08 302				SANTA CRUZ DE TENERIFE 60 020				Estación													
Sondeo a 00 h. (T.M.G.)				Sondeo a 00 h. (T.M.G.)				Sondeo a 00 h. (T.M.G.)				Sondeo a 00 h. (T.M.G.)				Indicativo	030	181	140										
Sondeo a 12 h. (T.M.G.)				Sondeo a 12 h. (T.M.G.)				Sondeo a 12 h. (T.M.G.)				Sondeo a 12 h. (T.M.G.)				Dia/hora	24/12	24/12	24/12										
Sondeo a 00 h. (T.M.G.)				Sondeo a 00 h. (T.M.G.)				Sondeo a 00 h. (T.M.G.)				Sondeo a 00 h. (T.M.G.)				Altitud	dd ff	dd ff	dd ff										
Presiones tipo	1.000	215	18	61	16	06	1.000	240					1.000	246	16	43	10	58	1.000	173	21	57	35	10	Tierra				
	850	1592	11	63	19	08	850	1601	8	56			850	1607	9	20	09	04	850	1559	13		01	16	1.000	06 12	26 12	15 12	
	700	3196	7	80	08	07	700	3180	1	61			700	3207	4		13	16	700	3163	2		02	26	1.500	12 08	26 09	19 12	
	500	5860	-13	74	12	06	500	5810	-16				500	5860	-13		10	29	500	5780	-16		36	20	2.000	12 11	22 15	14 10	
	400	7510	-26	68	12	12	400	7450	-29				400	7520	-2	6		10	35	400	7420	-30	50	24	18	3.000	07 10	13 30	12 12
	300	9520	-43		15	14	300	9450	-44				300	9540	-42			10	50	300	9400	-47		36	18	4.000	07 13		
	250	10720	-53		16	16	250	10650	-53				250	10740	-52			10	50	250	10580	-57		36	40	5.500			
	200	12110	-64		15	21	200						200	12150	-65			11	62	200						7.000			
	150	13840	-68		14	16	150						150	13900	-66			13	39	150						9.000			
	100	16310	-63		14	04	100						100	16380	-63			33	04	100						10.500			
	70	18530	-60		14	02	70						70							70						12.000			
	50	20630	-58		00	00	50						50							50						13.500			
	30	23850	-58		00	00	30						30							30						16.000			
	20						20						20							20						Estación			
	10						10						10							10						Indicativo			
	Puntos notables	1019	16	56				955	12	56				1024	15	19				1016	22	57				Tierra			
994		19	62				918	14	59				1012	17	50				945	16	56				1.000				
943		18	70				793	4	38				920	11	08				916	17	62				1.500				
836		10	62				648	0	69				825	8	22				829	12					2.000				
726		9	80				313	-42					776	10	67				817	14					3.000				
523		-10	76				209	-62					660	1					778	10					4.000				
317		-40	63										644	0					613	-8					5.500				
205		-64											442	-20					551	-10					7.000				
172		-69											272	-48					376	-33	35				9.000				
116		-65											200	-65					222	-63					10.500				
86		-61											168	-67											12.000				
50		-58																							13.500				
30		-58																							16.000				
Estación																													
Indicativo																													
Dia/hora																													
Presiones tipo	1.000	212	18	66	04	06	1.000	241					1.000	241	20	56	18	06	1.000	174	23	60	07	06	Tierra				
	850	1587	9	64	36	04	850	1607	6	56			850	1616	11	66	24	10	850	1564	14		06	08	1.000				
	700	3179	4	79	07	04	700	3175	-1	66			700	3204	1	59	17	23	700	3172	4		03	18	1.500				
	500	5810	-15	69	08	08	500	5780	-17				500	5820	-17		12	23	500	5820	-14		01	25	2.000				
	400	7460	-27	58	12	24	400	7420	-28				400	7460	-29		13	31	400	7470	-27		36	20	3.000				
	300	9470	-44		11	24	300	9410	-46				300	9460	-44		11	39	300	9470	-xx				4.000				
	250	10660	-55		11	28	250	10600	-54				250	10670	-52		12	52	250	10660	-56		32	20	5.500				
	200	12040	-67		12	23	200	12010	-60				200	12080	-62		11	45	200						7.000				
	150	13770	-66		12	18	150	13810	-61				150	13830	-64		12	35	150						9.000				
	100						100						100	16330	-61		16	16	100						10.500				
	70						70						70	18560	-59		29	14	70	18340	-65		04	14	12.000				
	50						50						50	20670	-58		07	14	50	20041	-61		06	18	13.500				
	30						30						30						30						16.000				
	20						20						20						20						Estación				
	10						10						10						10						Indicativo				
	Dia/hora																												
Puntos notables	1018	15	56				956	18	60				1025	23	58				1016	24	59				Tierra				
	1002	18	65				943	13	59				930	13	24				914	16	66				1.000				
	970	18	68				806	3	56				880	13	67				874	15	61				1.500				
	842	9	64				689	-1	68				672	-2	58				818	13					2.000				
	780	7	80				416	-26					590	-7	66				786	11	11				3.000				
	694	4	79				281	-49					266	-50					616	-12					4.000				
	560	-9	65				212	-60					208	-61					483	-17	58				5.500				
	480	-17	71				139	-62					177	-65					432	-23	57				7.000				
	397	-27	18										40	-56					334	-xx					9.000				
	322	-40	58																200	-67					10.500				
	212	-65																	100	-71					12.000				
	188	-70																	32	-55					13.500				
	144	-65																							16.000				
	Estación																												
	Indicativo																												
	Dia/hora																												

