



MINISTERIO DEL AIRE

Boletín diario del Servicio Meteorológico Nacional

AÑO XX
2ª Epoca

MADRID SABADO 23 DE OCTUBRE DE 1971

Núm. 296.

CENTRO DE ANALISIS Y PREDICION (Ciudad Universitaria) - APARTADO 285 - MADRID - Teléf 2 44 35 00

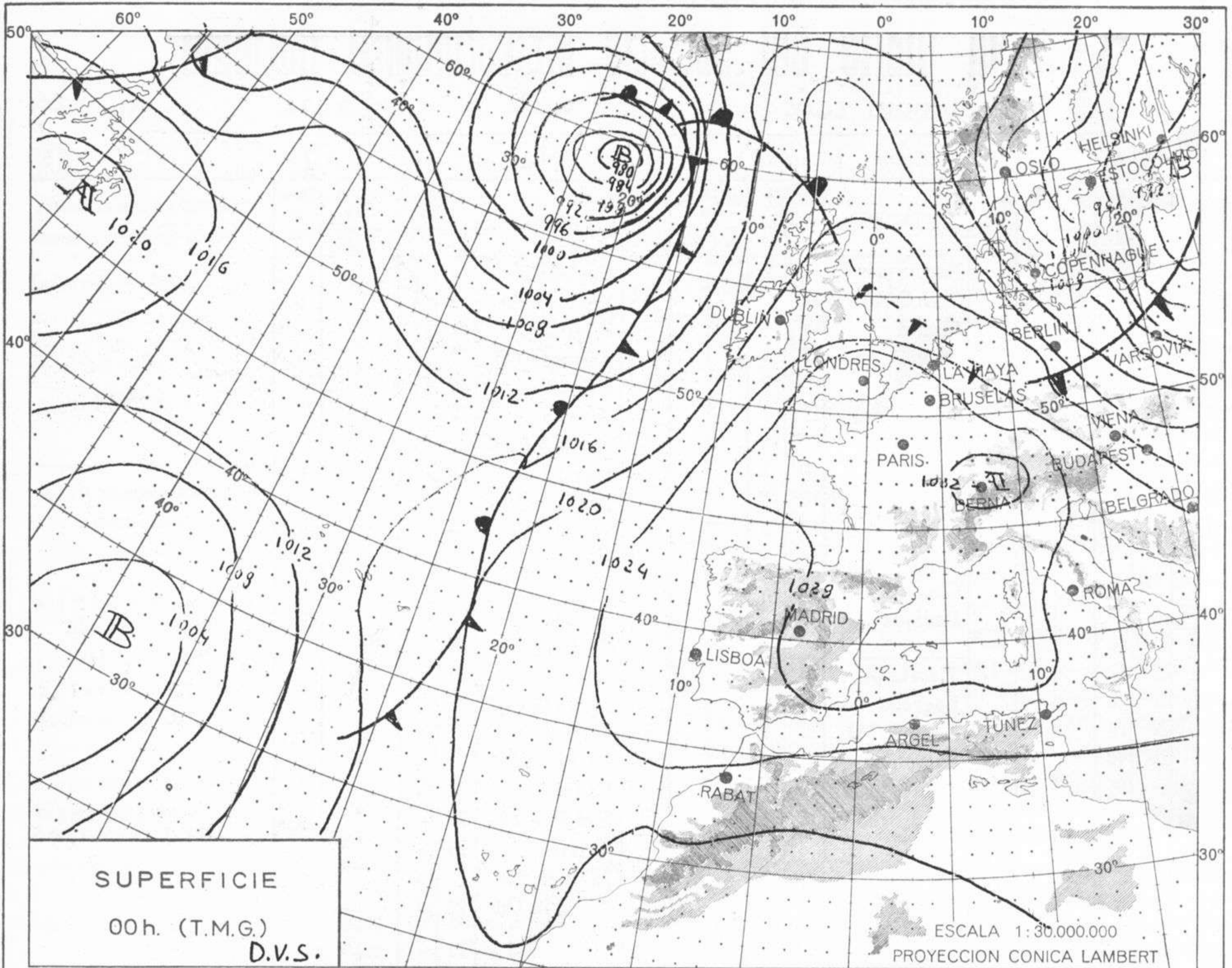
ESTACIONES	TEMPERATURA		PRECIPITACION		Horas de sol	ESTACIONES	TEMPERATURA		PRECIPITACION		Horas de sol	ESTACIONES	TEMPERATURA		PRECIPITACION		Horas de sol	TEMPERATURAS EXTREMAS (De las capitales Peninsulares)	
	Máx.	Mín.	Noche	Día			Máx.	Mín.	Noche	Día			Máx.	Mín.	Noche	Día			
La Coruña	24	14			10.2	Navacerrada (*)	12	6				Castellón	22	15			9.0	MAXIMA: 28° en Sevilla. MINIMA: 3° en Soria y Salamanca.	
Montevitoso	26	18				Madrid/Barajas	22	5			9.6	Valencia (A)	23	14			6.0		
Bares						Madrid	19	11			9.0	Valencia	22	15			7.8		
Lugo (P.Centro)	24	4			6.5	Madrid/C.Vientos	20	8			10.1	Alicante (A)	23	14			9.0		
Santiago (A)	24	11			10.6	Getafe	20	9			10.0	Alicante	24	13			8.7		
Pontevedra	25	12			8.5	Guadalajara	21	7				Aitana	10						
Vigo (A)	24	12				Toledo	21	11			9.7	Murcia/Alcant.	24	15			X		
Vigo	29	15			10.0	Cuenca	20	7			9.0	Murcia	22	15	ip		8.6		
Orense						Molina de Arag.	18	-1			9.4	Castillo Galeras		17					
Ponferrada	21	6				Ciudad Real	23	6			10.0	San Javier	23	16			8.7		
						Albacete (A)	19	5			7.6							OBSERVACIONES DE MADRID (Parque del Retiro)	
						Cáceres	25	14											
						Badajoz (A)	25												
Asturias (A)	23	12			9.4							Sevilla (A)	28	14			10.5		TEMPERATURAS Máx. 18,6 a 15,30 h. Mín. 11,0 a 7,00 h. a 1 h. 13,4 a 13 h. 17,8 a 7 h. 11,0 a 18 h. 16,2
Gijón	22	12			9.5	Vitoria (A)	23	6				Córdoba (A)	26	10			9.4		
Santander (A)		6				Logroño	21	5			8.2	Jaén	25	X					
Santander	20	12			8.0	Logroño (A)	20	6			9.6	Granada (A)	22	7			9.3		
Bilbao (A)	26	13			3.2	Pamplona	21	9			8.0	Huelva	27	15			11.0		
S. Sebastián/Ig.	24	15			7.8	Huesca/Monfl.	20	11			8.6	Jerez de la F.ª (A)	27	14					
S. Sebastián (A)	23	10			8.6	Candanchú (*)	X	8				Cádiz	26	19					
						Veruela						San Fernando	26	19			9.4		
						Daroca	19	4				Tarifa	24	18			8.8		
						Zaragoza (A)	18	7			8.2	Málaga (A)	23	14			9.2		
León (A)	23	6			9.2	Zaragoza	17	11			9.2	Almería (A)	25	17			9.8		
Zamora	22	6			9.3	Calamocha	15	15										PRESIONES Máx. 714,2 mm. a 1,30 h. Mín. 712,5 mm. a 16,00 h. a 1 h. 714,1 a 13 h. 713,5 a 7 h. 713,9 a 18 h. 712,8	
Palencia	23	9			9.5	Teruel		8											
Burgos (A)	20	3			10.1							Palma de M.ª (A)	23	12			5.6		
Burgos	20	6			10.0							Mahón (A)	22	15			6.3		
Valladolid (A)	22	7			10.2	Lérida	22	11				Ibiza (A)	23	16			5.4		
Valladolid	24	4			9.8	Montseny (*)						S.ª C. de la Palma (A)	24	19			7.0		
Soria	20	3			7.2	Gerona (A)	23	7				Izaña (*)	14	6			10.8		
Salamanca (A)	22	3			9.5	La Molina (*)		4				S.ª C. de Tenerife (A)	21	14			10.4		
Avila	16	8			10.2	Barcelona						S.ª C. de Tenerife	28	20			10.4		
Segovia	20	8			10.6	Barcelona (A)	20	12			8.5	Las Palmas (A)	25	20			8.6		
						Reus (A)	22					Fuerteventura (A)	20						
						Tarragona	22	14			1.7	Lanzarote (A)	26						
						Tortosa		13			7.1	Ceuta	22						
												Melilla	22						
												V. Cisneros (A)	25	19			10.0		

INFORMACION GENERAL DE LAS ÚLTIMAS 24 HORAS (DE 19 HORAS DE AYER A 19 HORAS DE HOY, H. C. OFICIAL)

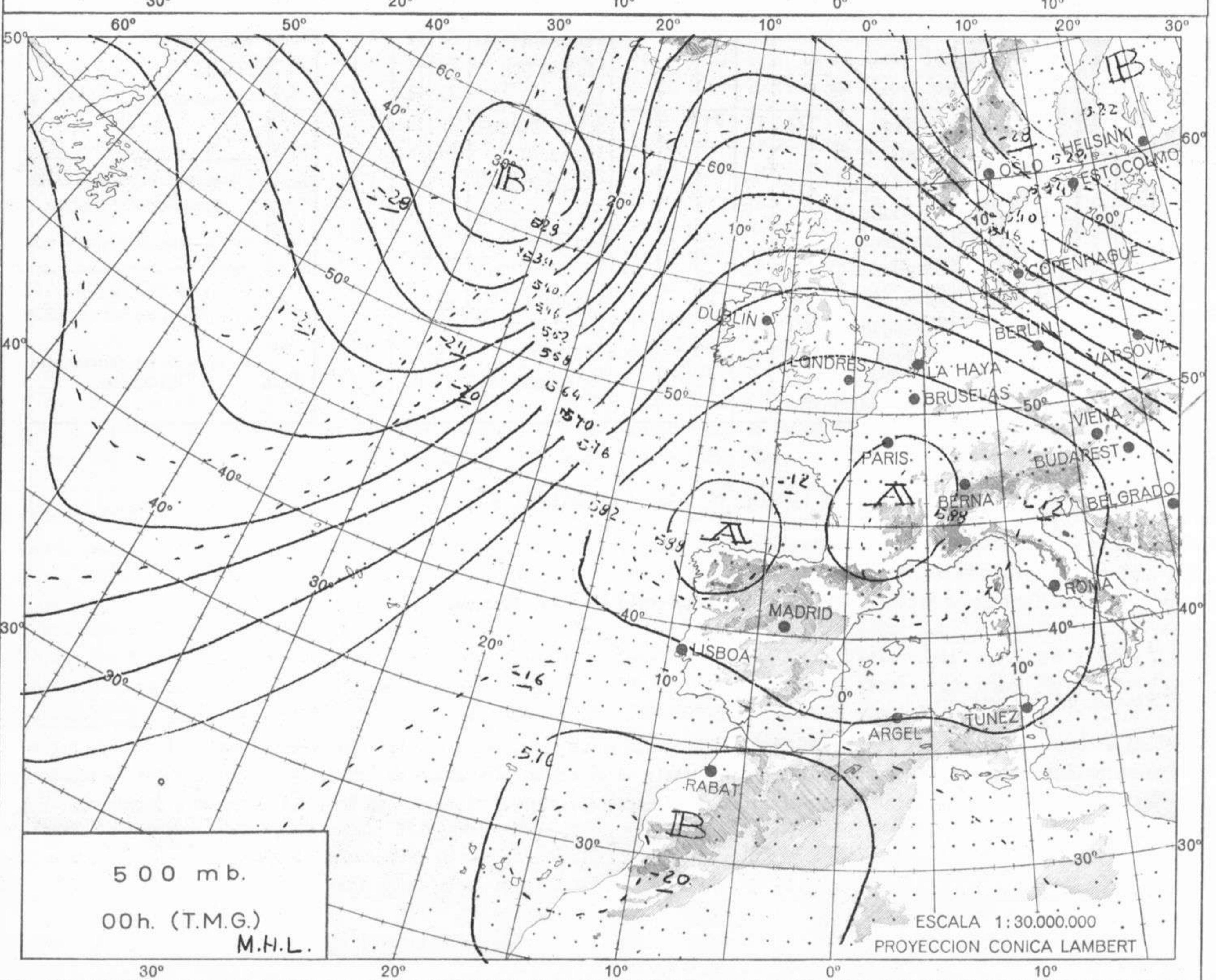
En las últimas 24 horas el tiempo ha sido bueno en toda España; estuvo despejado por la noche y nuboso con nubes altas, durante el día, en Centro y vertiente Mediterránea; poco nuboso o despejado en el resto del país. Hubo nieblas en Ebro, Cataluña y puntos del Duero, Centro, Cantábrico y La Mancha. En el Estrecho sopló levante moderado.

PREDICION PARA EL DOMINGO DIA 24.

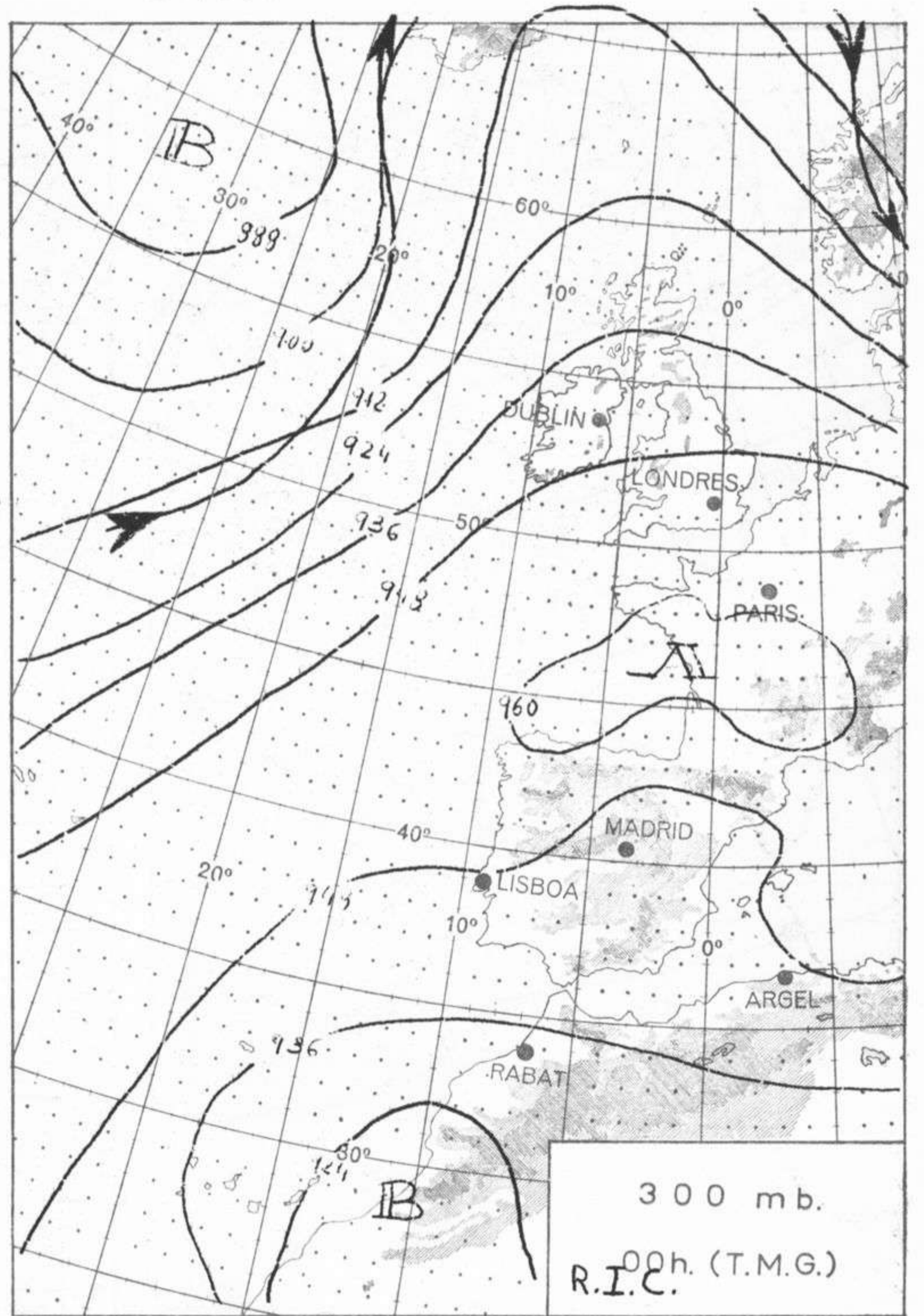
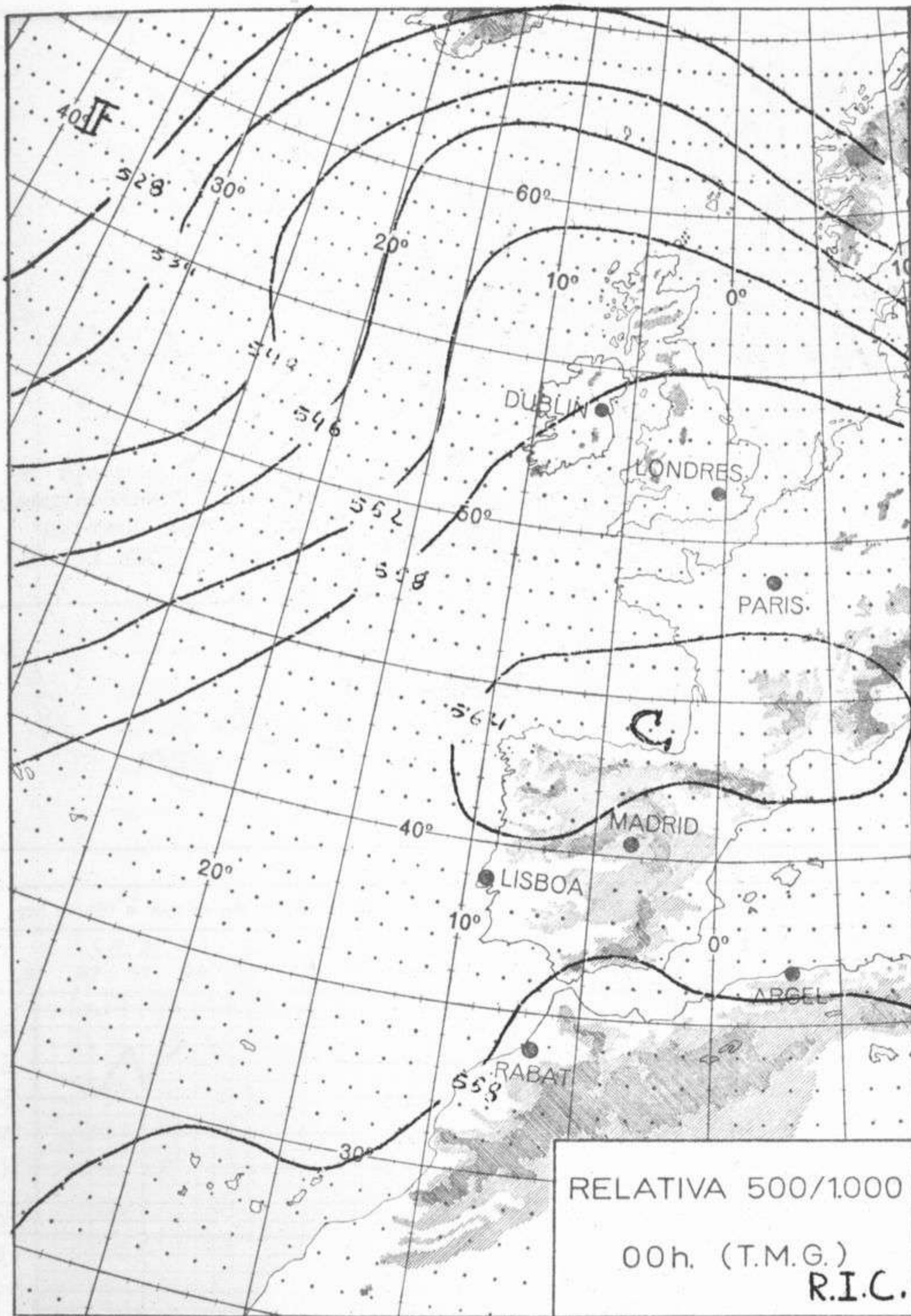
Continuará el buen tiempo en toda España con cielo algo nuboso en Levante, Sudeste y Estrecho y despejado en las demás regiones. Vientos moderados del este en Estrecho y flojos del sudeste en el resto. Sin cambio en las temperaturas. Nieblas de madrugada en Cantábrico y Ebro, neblinas, en Cataluña, Centro y Levante. Empeoramiento del tiempo en el área del Estrecho a última hora con algún chubasco disperso.



mm.
800
790
780
770
760
750
740
730
720
710
700



m/s.
60
50
40
30
20
10
0



ALTITUDES

