



# MINISTERIO DEL AIRE

## Boletín diario del Servicio Meteorológico Nacional

AÑO XX  
2ª Epoca

MADRID SABADO 6 DE MARZO DE 1971

Núm. 65

CENTRO DE ANALISIS Y PREDICION (Ciudad Universitaria) - APARTADO 285 - MADRID - Teléf 2 44 35 00

ESTACIONES	TEMPERATURA		PRECIPITACION		Horas de sol	ESTACIONES	TEMPERATURA		PRECIPITACION		Horas de sol	ESTACIONES	TEMPERATURA		PRECIPITACION		Horas de sol	TEMPERATURAS EXTREMAS (De las capitales Peninsulares)
	Máx.	Mín.	Noche	Día			Máx.	Mín.	Noche	Día			Máx.	Mín.	Noche	Día		
La Coruña	9	4			9.5	Navacerrada (*)	-9				10.0	Castellón	9	1			10.5	MAXIMA: 20° en Sevilla  MINIMA: 12° baja cerea en Teruel
Montevitoso	8	3				Madrid/Barajas	8	-5			10.7	Valencia (A)	10	-2			10.0	
Bares						Madrid	X	-4			9.7	Valencia	10				9.3	
Lugo (P.Centro)	7	-3			10.6	Madrid/C.Vientº	9	-4			9.6	Alicante (A)	12	4			9.3	
Santiago (A)	9	-3				Getafe	9	-6			10.8	Alicante	15				9.0	
Pontevedra	17	7			9.4	Guadalajara	7	-7				Aitana	0	-8			9.3	
Vigo (A)	14	1			11.0	Toledo	10	-3			9.1	Murcia/Alcantº	14	3			9.0	
Vigo	18	4			11.0	Cuenca	8	-10				Murcia	15	3			9.3	
Orense						Molina de Aragº	2	-12			9.5	Castillo Galeras	12	5				
Ponferrada	11	-2				Ciudad Real	11	-6			10.6	San Javier	11					
						Albacete (A)	8	-10			10.0							OBSERVACIONES DE MADRID (Parque del Retiro)
						Cáceres	11	1										
						Badajoz (A)	15	-2			1.1	Sevilla (A)	20	3			10.0	
Asturias (A)	8	1			6.6	Vitoria (A)	2	-6				Córdoba (A)	19	1			10.9	
Gijón	10	2			6.0	Logroño	5					Jaén					8.7	
Santander (A)		0		ip	6.2	Logroño (A)	4	-4			10.5	Granada (A)	15	-1			10.5	
Santander	6	1			7.0	Pamplona	1	-7			10.2	Huelva	19	5			10.0	
Bilbao (A)	6	-2			7.1	Huesca/Monflº	5	-7			9.6	Jerez de la F.ª (A)	19	2			8.0	
S.Sebastián/Igº	3	-5			9.3	Candanchú (*)	-2	-15				Cádiz	18	9			9.6	
S.Sebastián(A)	3	-5				Veruela						San Fernando	18	9			3.3	
						Daroca	3	-10			9.7	Tarifa	17	12				
						Zaragoza (A)	5	-4			10.8	Málaga (A)	X					
						Zaragoza	6	-3				Almería (A)	12	7				
						Calamocha	3	-13			10.6							
León (A)		-8			8.3	Teruel	5	-12				Palma de M.ª (A)	7	1		ip	8.6	
Zamora	5	-7			8.9							Mahón (A)	4	2		1		
Palencia	3	-5			9.2							Ibiza (A)	6	5		3	8.6	
Burgos (A)	1	-9		ip	8.3							S.ª C. de la Palma (A)	19	13	2	2	2.4	
Burgos	1	-7		ip	9.1	Lérida	8	-5			9.0	Izaña (*)	1	Q		ip	4.5	
Valladolid (A)	3	-8			9.5	Montseny (*)	-5			ip		S.ª C. de Tenerife (A)	14	10			1.8	
Valladolid	5	-7			9.7	Gerona (A)	8	-6				S.ª C. de Tenerife	21			1		
Soria	2	-9			7.4	La Molina (*)						Las Palmas (A)	21	15		ip		
Salamanca (A)	6	-7			10.3	Barcelona	7	1			9.5	Fuerteventura (A)	21	14		6	7.0	
Avila	2	-9			10.8	Barcelona (A)	7	X			7.6	Lanzarote (A)	18	12		3	3.3	
Segovia	3	-8				Reus (A)	7	-2			7.3	Ceuta	14	8			2.8	
						Tarragona		-1			8.0	Melilla	14	9			6.1	
						Tortosa	9	0			10.4	V. Cisneros (A)	21	13			10.0	

TEMPERATURAS  
Máx. X. a X h.  
Mín. -3,7 a 8,00 h.  
a 1 h. 0,1 a 13 h. 5,6  
a 7 h. -3,4 a 18 h. 5,5

PRESIONES  
Máx. 705,3 mm. a 2,00 h.  
Mín. 701,6 mm. a 18,00 h.  
a 1 h. 705,0 a 13 h. 703,3  
a 7 h. 704,3 a 18 h. 701,6

VIENTO  
Veloc. máx. 13 m/s. a 23,20 h.  
Dirección: Nordeste  
Recorrido en 24 horas 308 km.

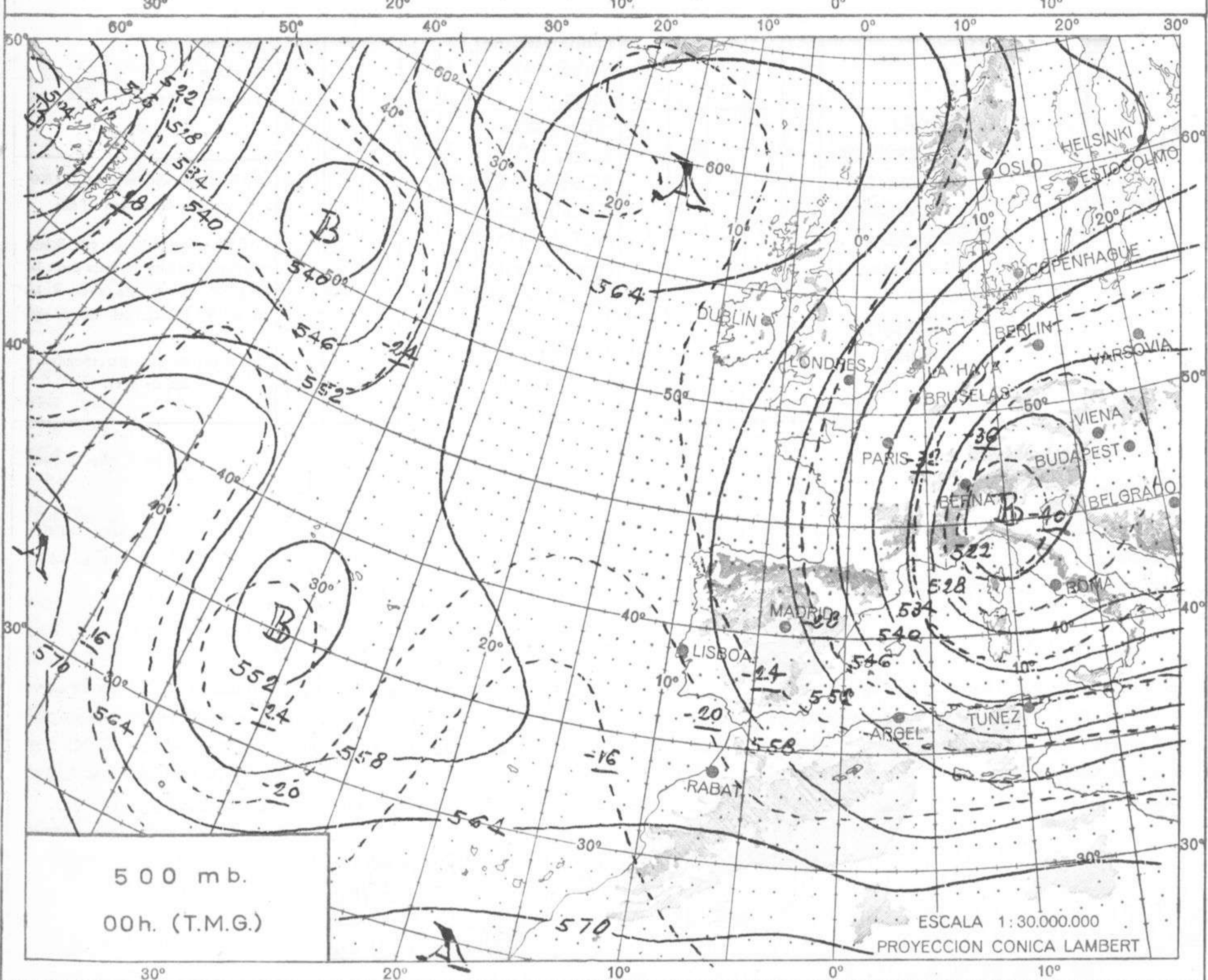
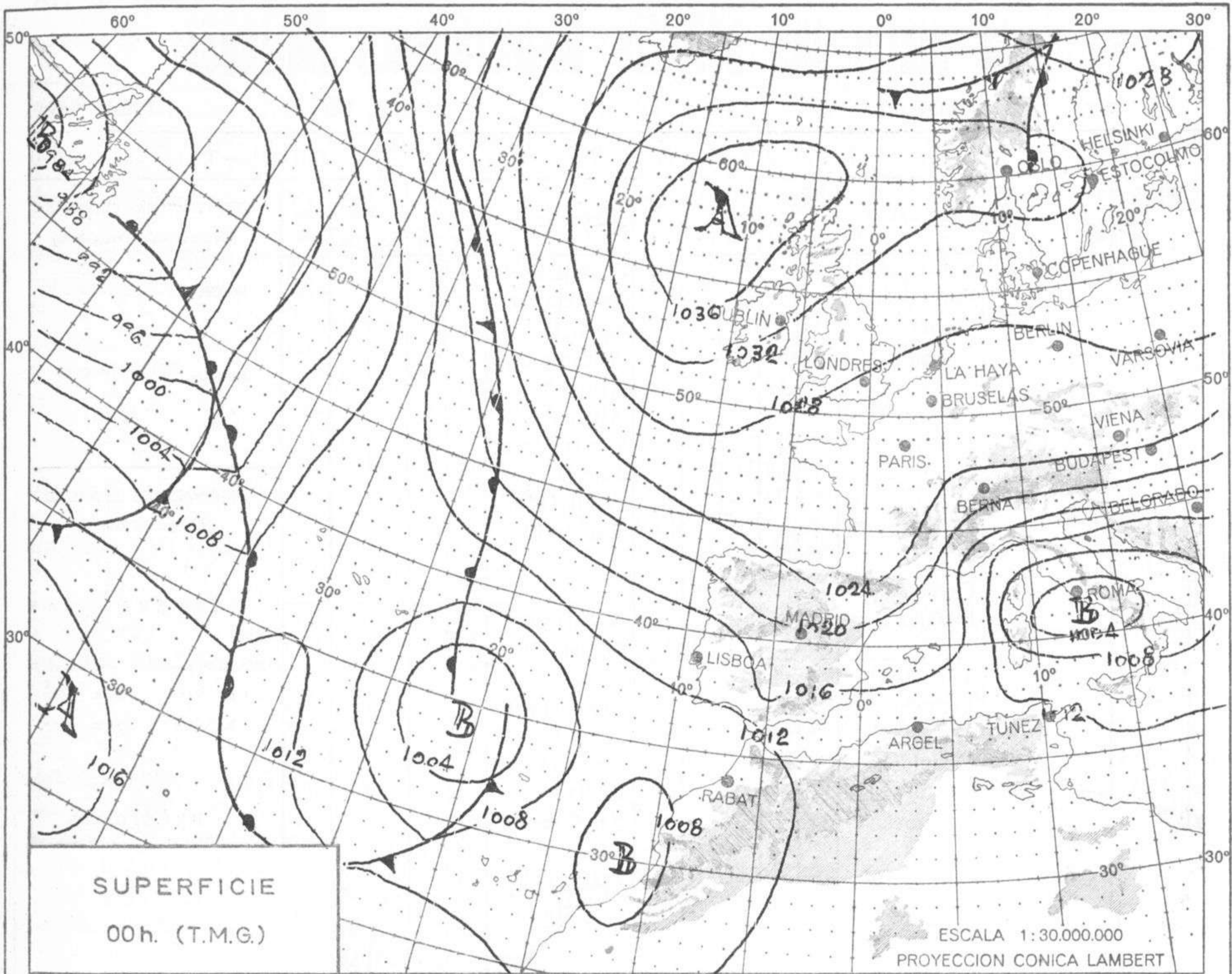
(\*) Estaciones situadas a más de 1.600 metros sobre el nivel del mar.  
NOTA.—Los datos de este Boletín comprenden las observaciones desde las 18 h. T. M. G. de ayer a las 18 h. T. M. G. del día de hoy  
Las horas de sol corresponden al día de ayer.

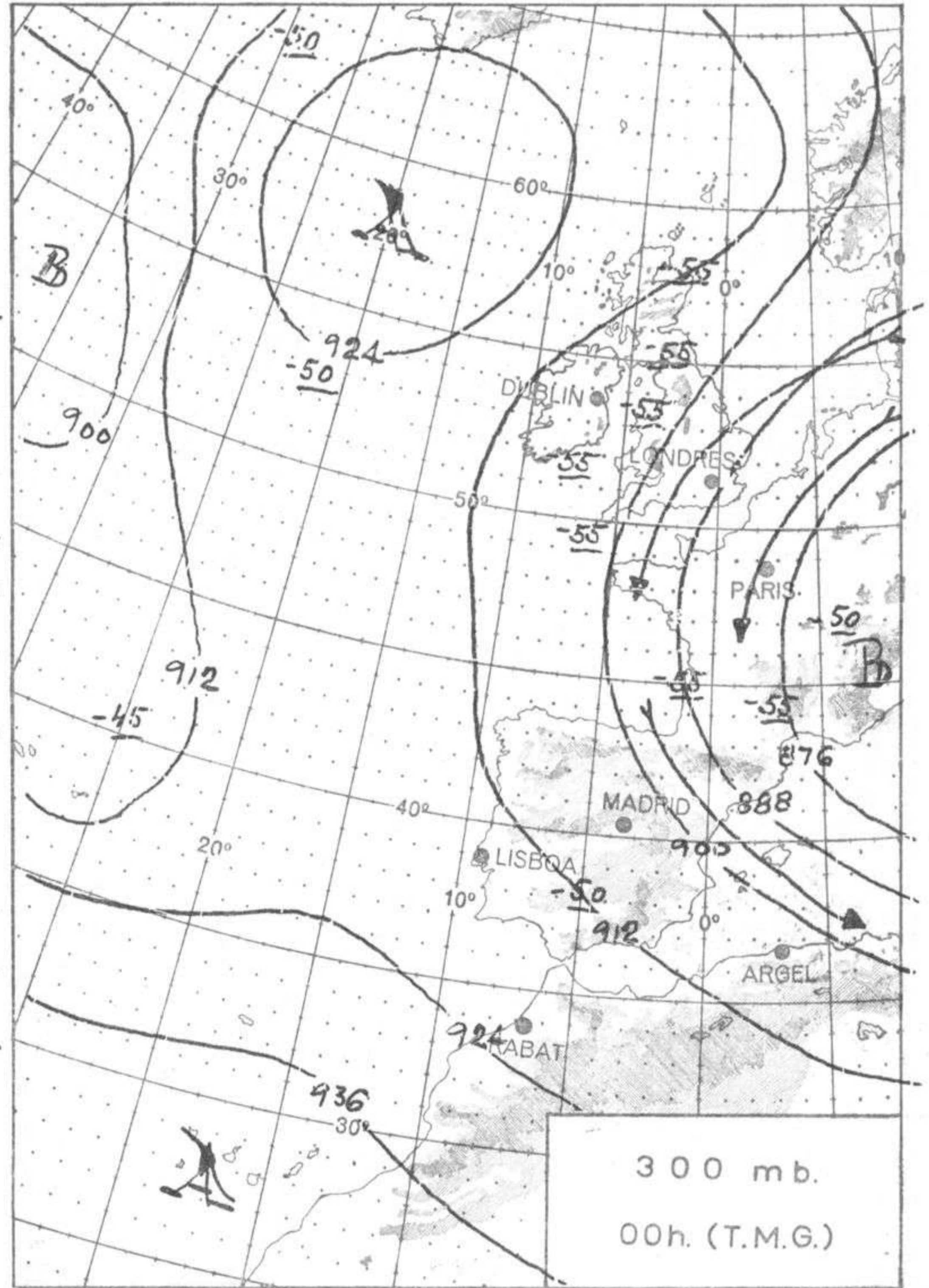
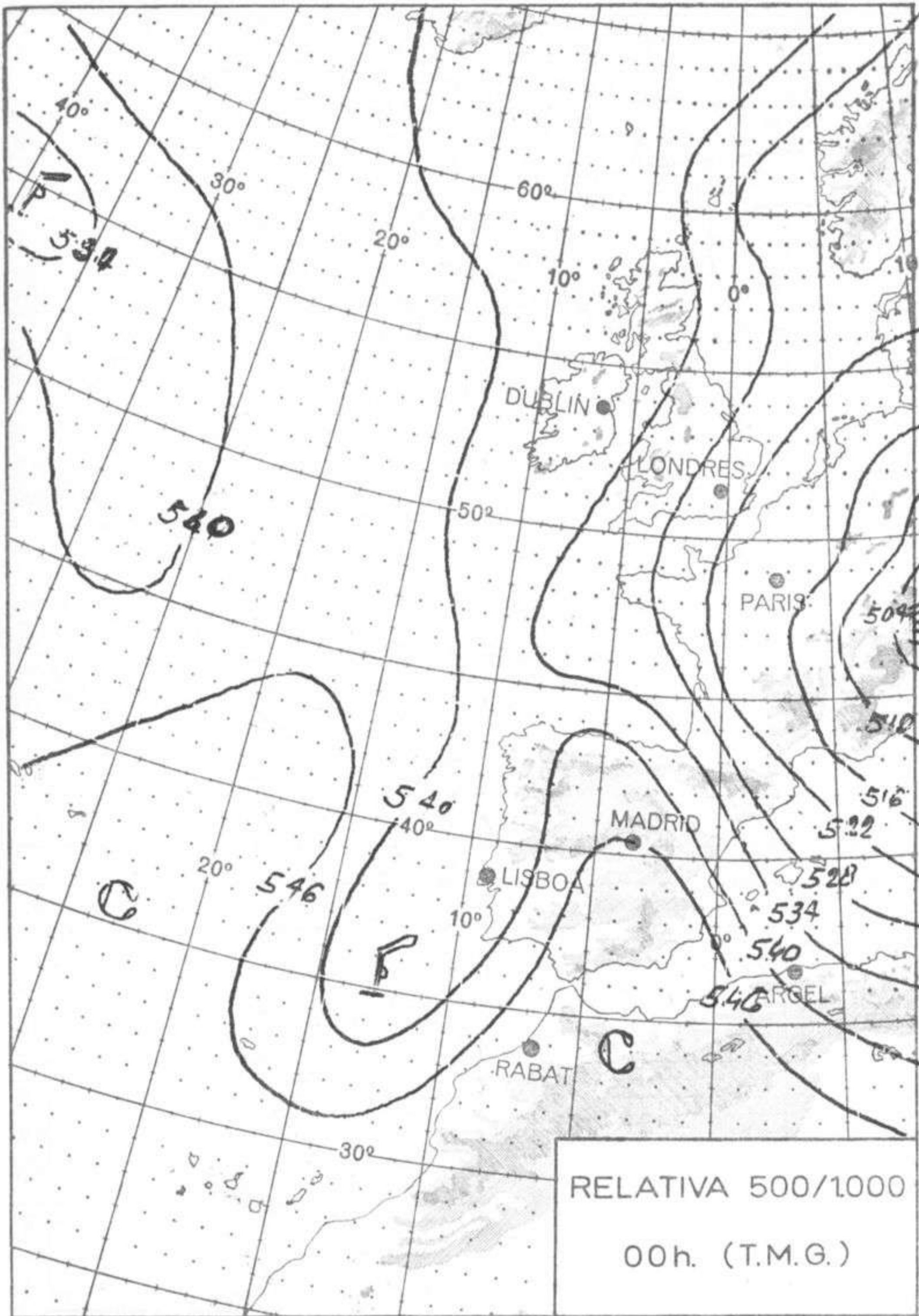
### INFORMACION GENERAL DE LAS ULTIMAS 24 HORAS ( DE 19 HORAS DE AYER A 19 HORAS DE HOY, HORA OFICIAL).

En la noche pasada hubo nubosidad variable en Baleares, Canarias y Cantábrico oriental, en el resto estuvo despejado. Durante el día, aumentó la nubosidad en Baleares y Canarias, con precipitaciones débiles, que fueron de nieve en Mahón e Izaña. Los vientos han sido moderados del noroeste en Ebro, del nordeste en Baleares y del este en el Estrecho.

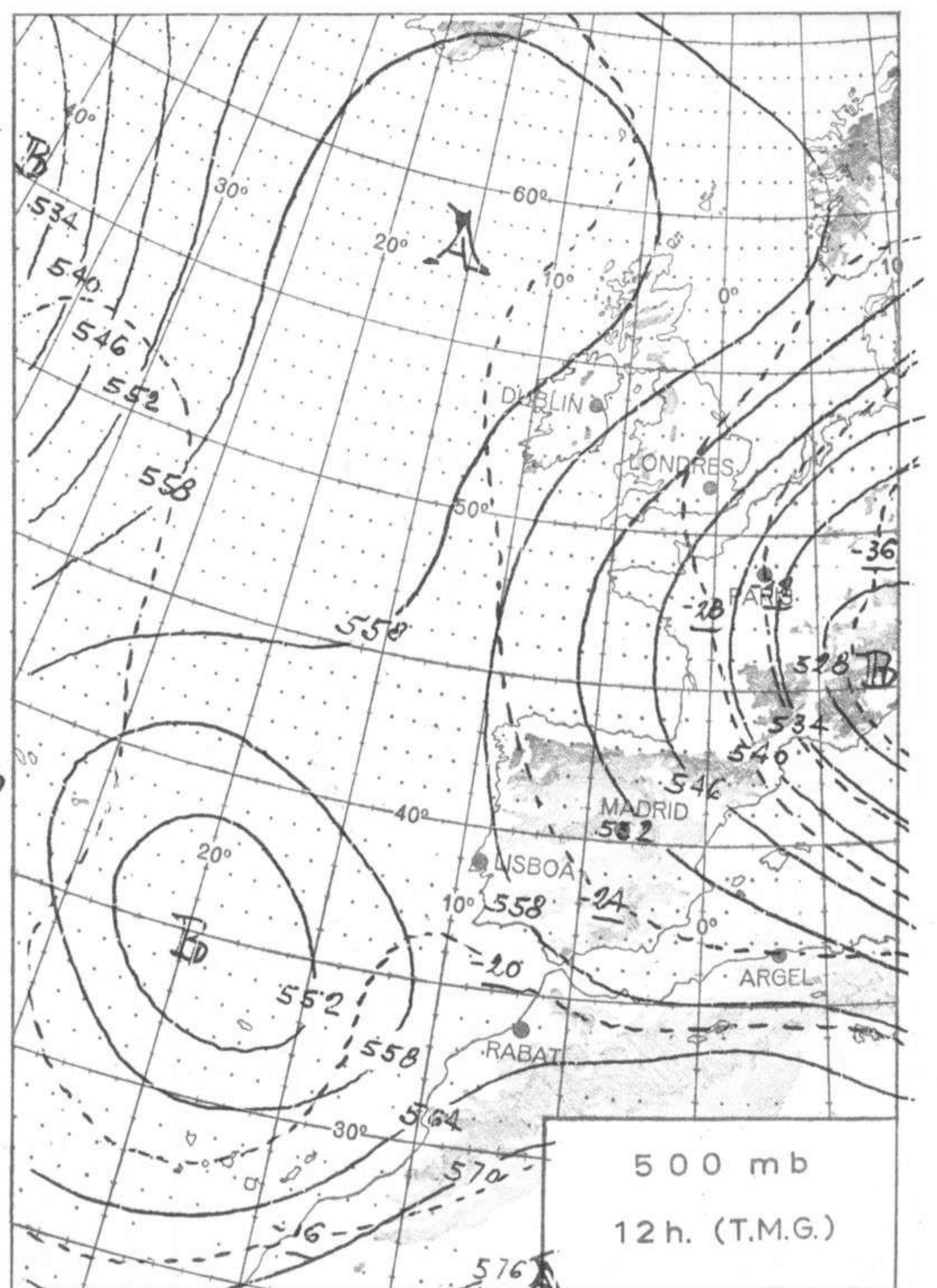
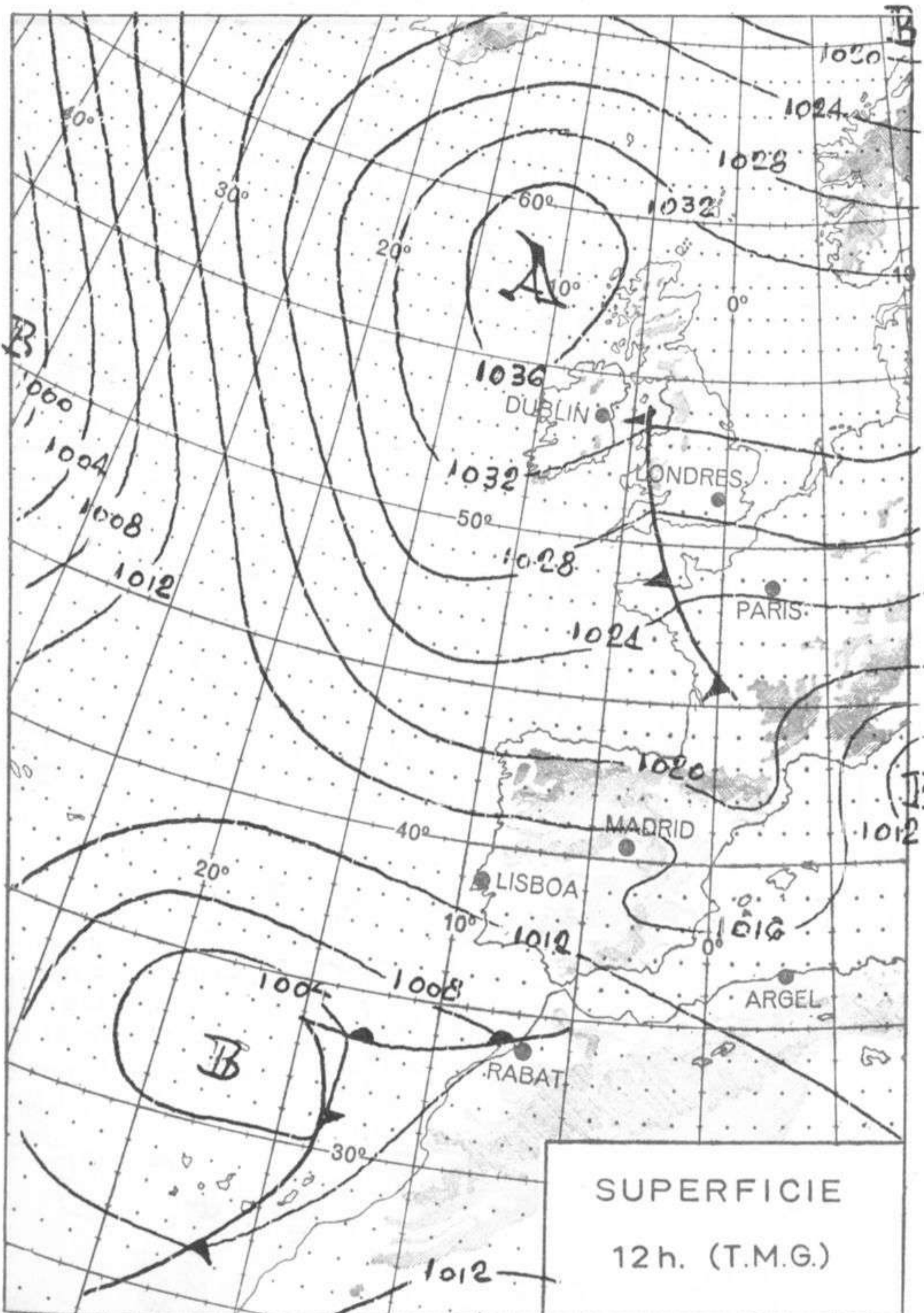
### PREDICION PARA EL DOMINGO DIA 7.

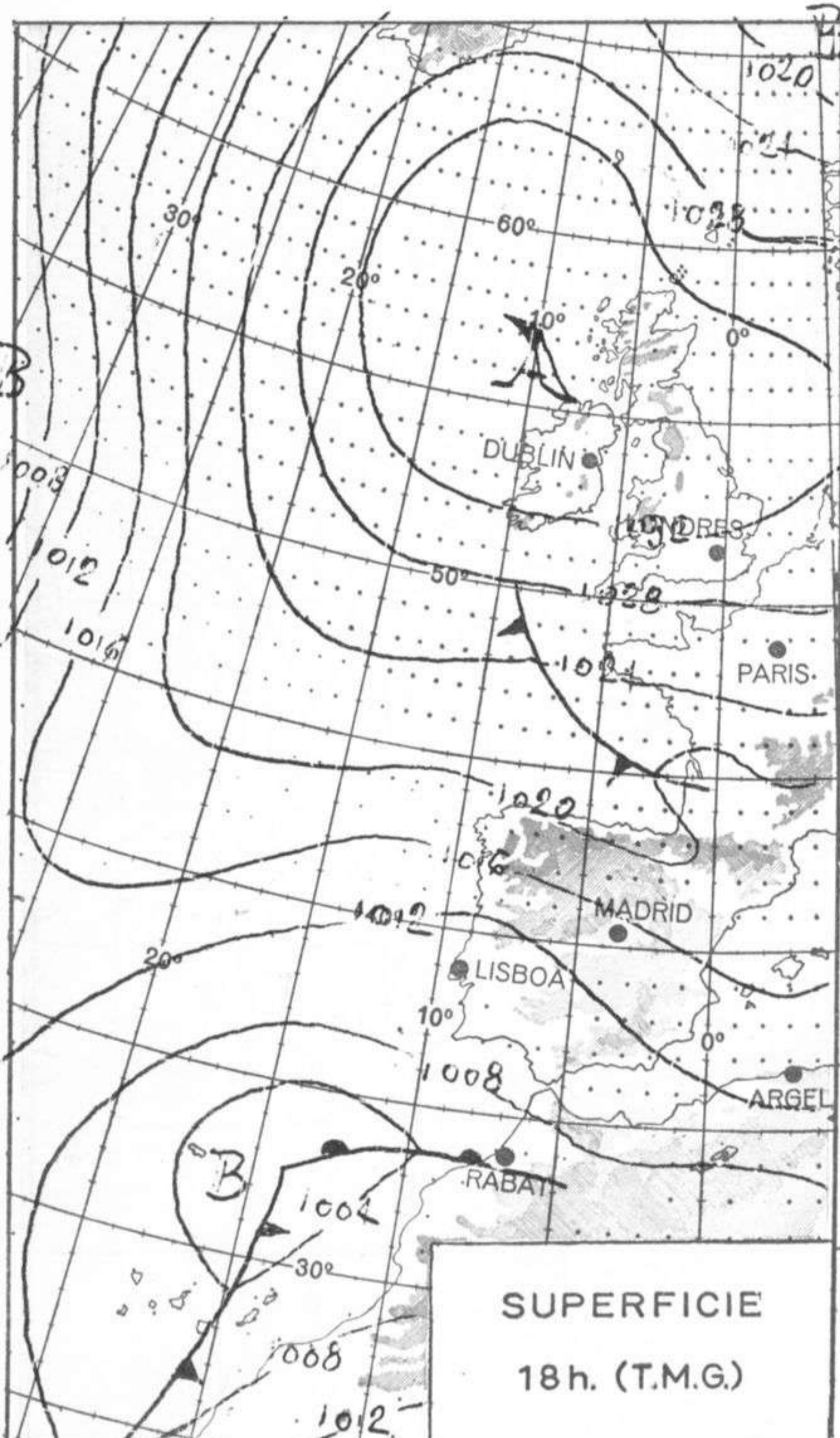
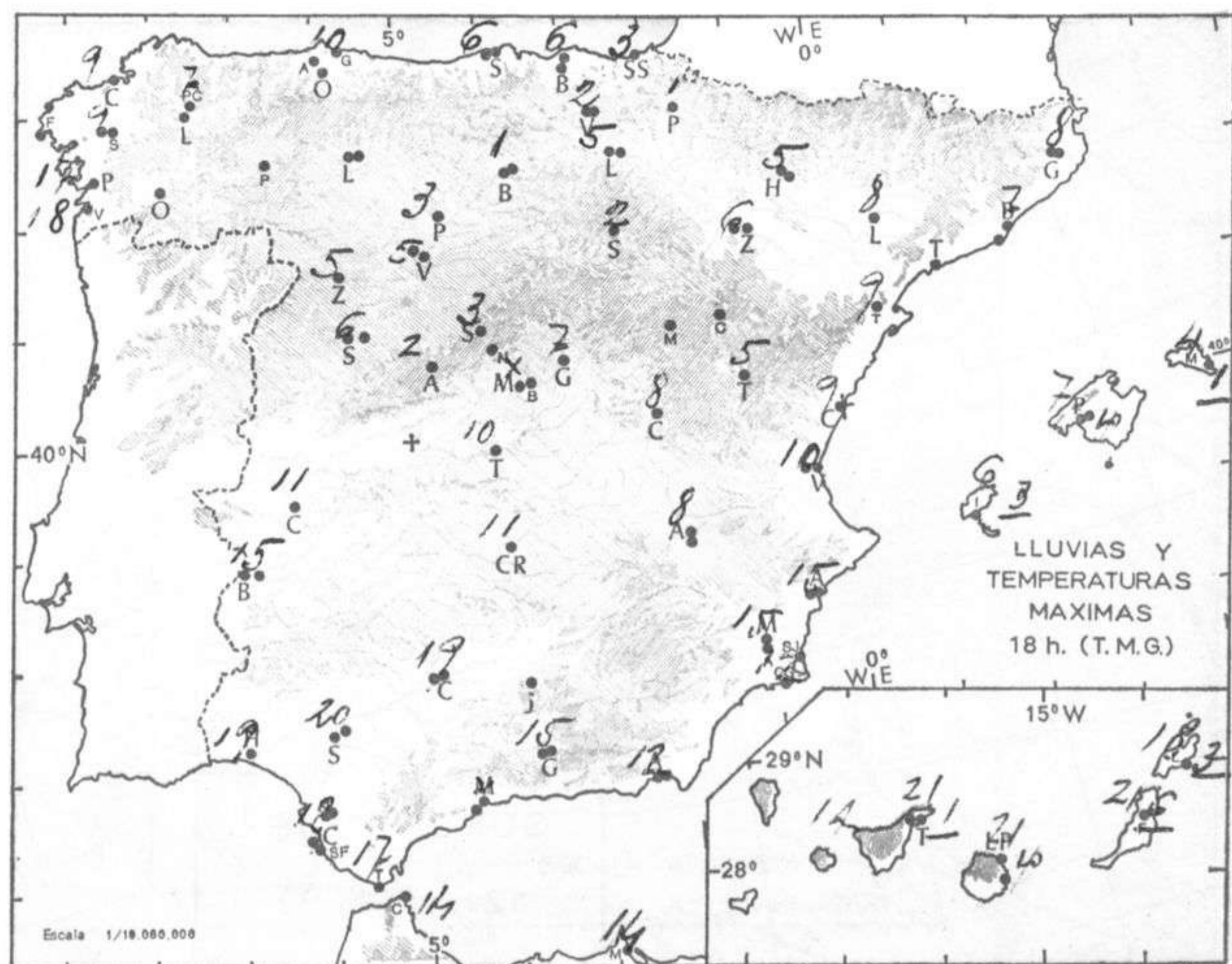
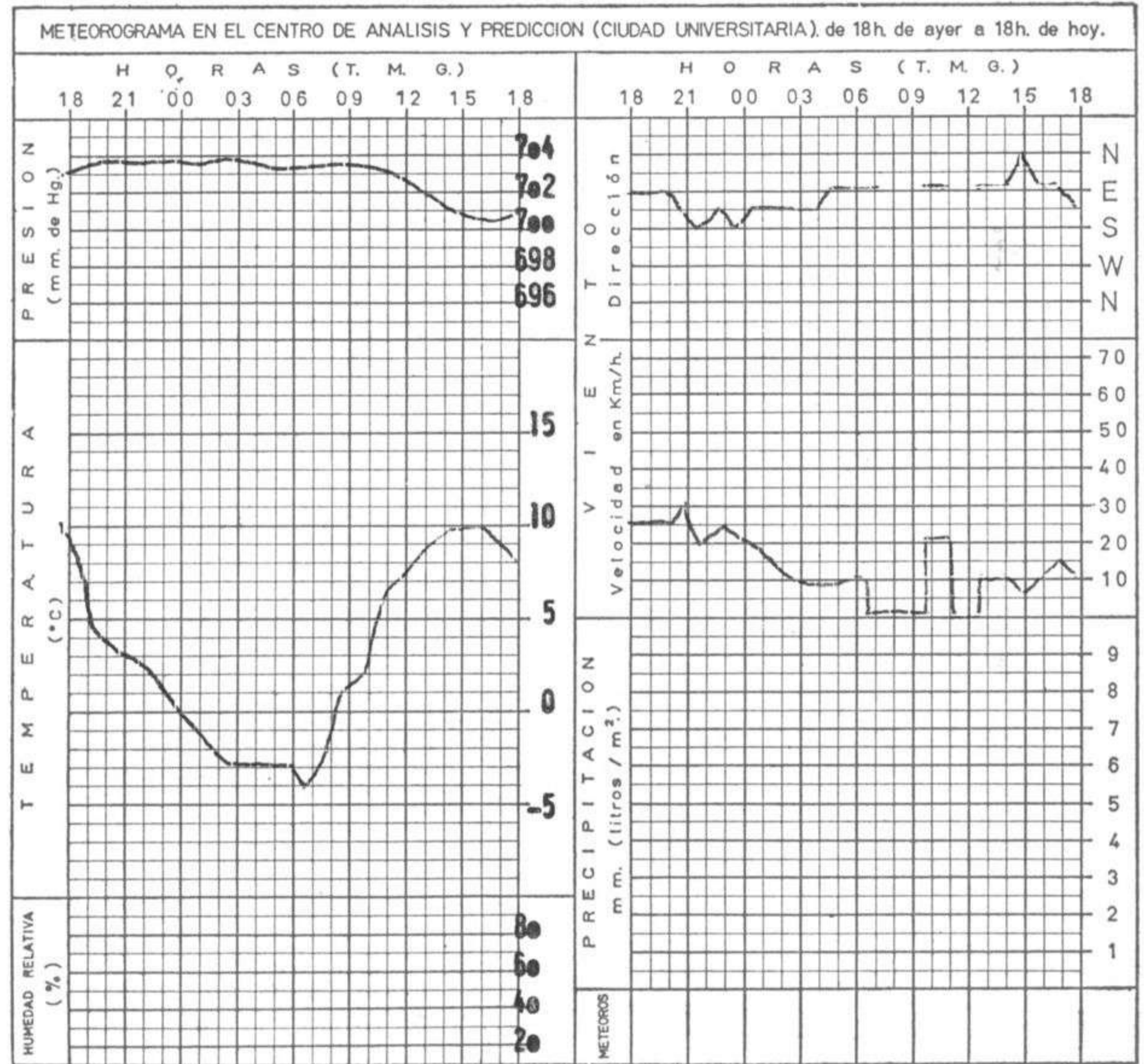
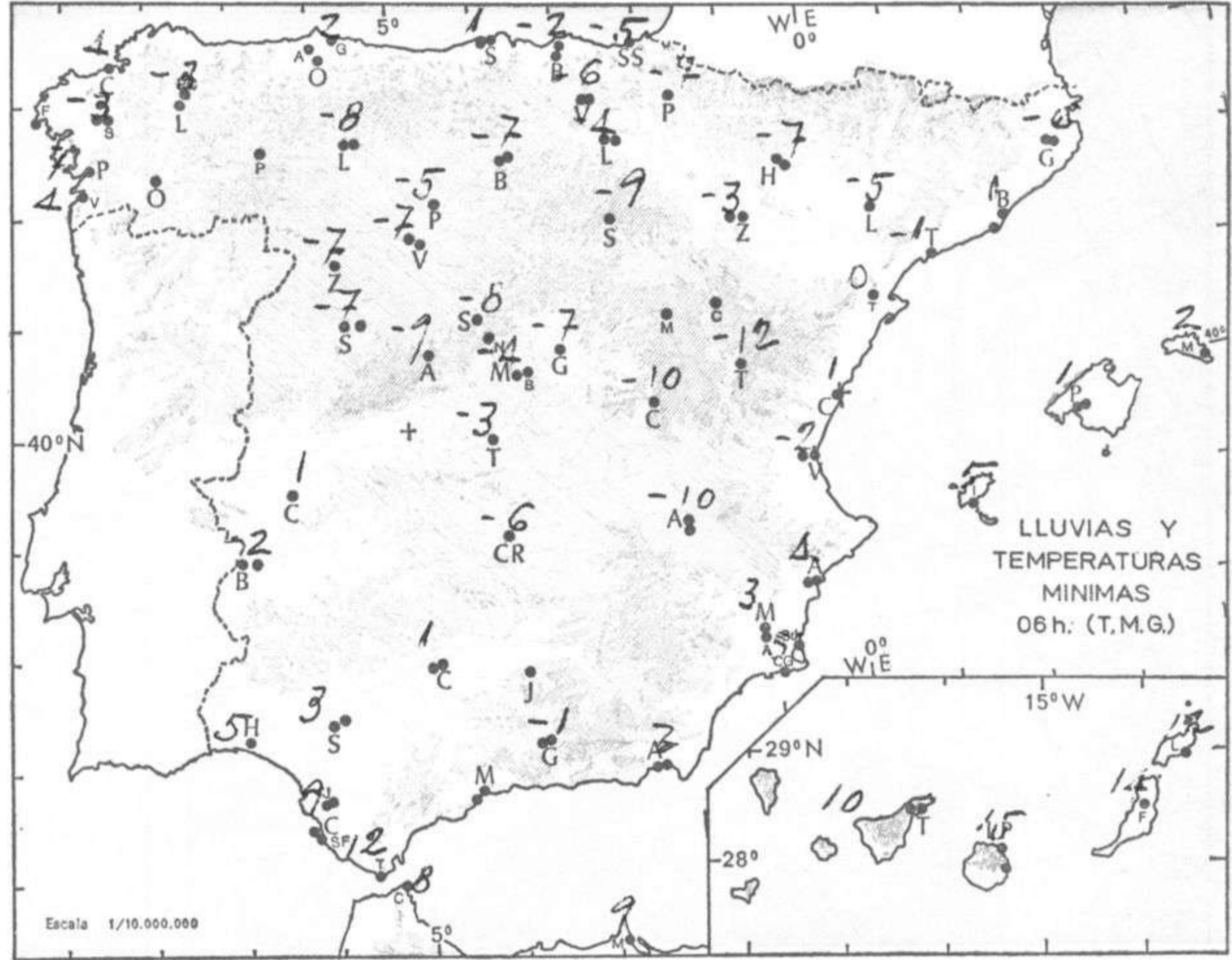
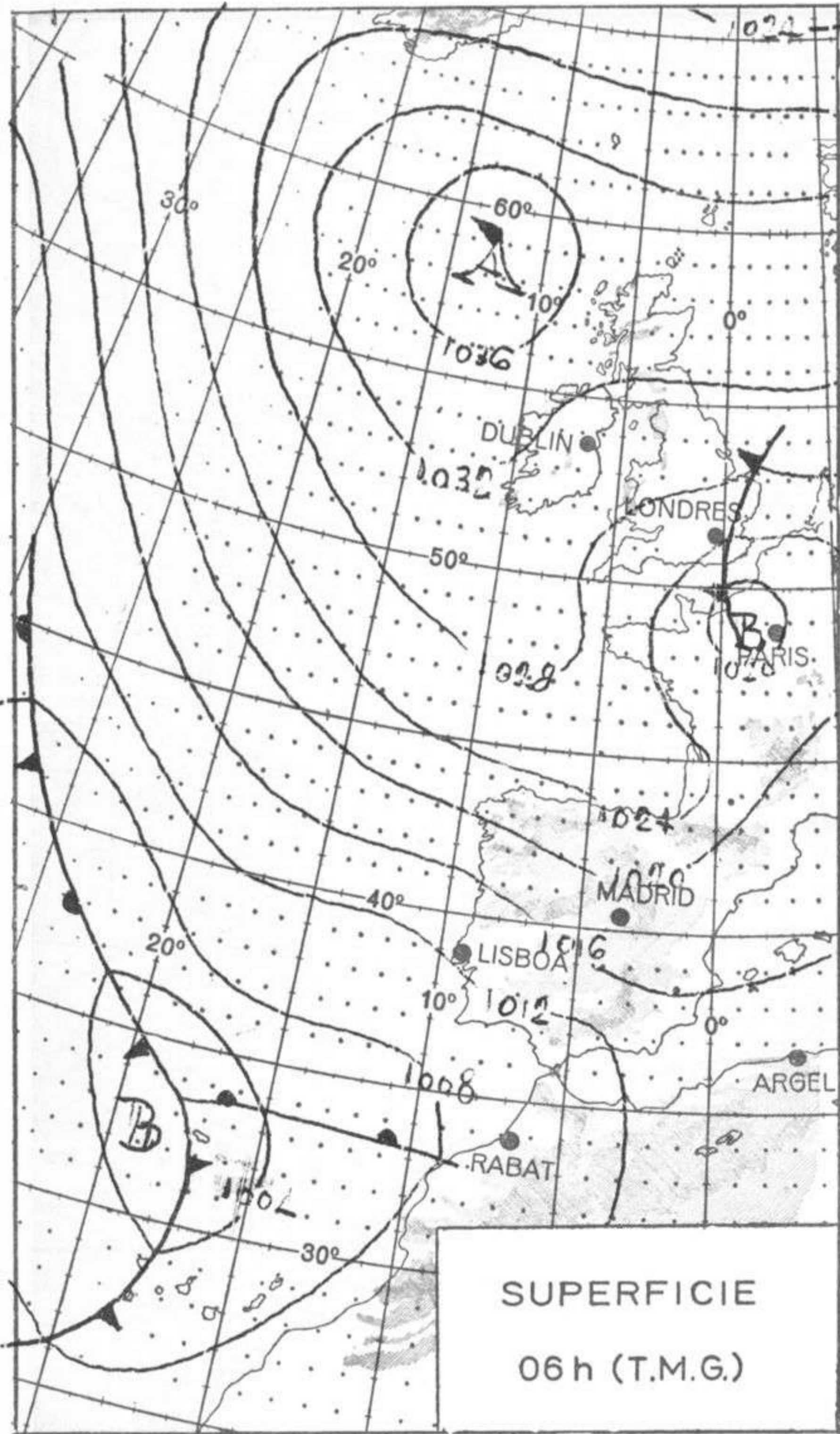
Cielo nuboso con algún chubasco en la mitad oriental del Cantábrico, en Ebro, norte de Cataluña y Baleares, que serán de nieve en puntos de la cordillera Cantábrico-Pirenaica. Cubierto en el golfo de Cádiz y zona del Estrecho, con precipitaciones que aumentarán al final del día. Nuboso con claros y chubascos en Canarias. Poco nuboso o despejado en el resto. Vientos flojos del noroeste en el Ebro, moderados del nordeste en Cantábrico y Baleares, del este en el Estrecho y del noroeste en Canarias. Ligero aumento de las temperaturas en el tercio sur de la Península. Temperaturas bajas en Cantábrico, Cataluña, Aragón y Baleares.





ALTITUDES  >2000  2000  1000  500  500  0 Mts.





MADRID, Dia 6 de MARZO de 1971

Núm. 65

R A D I O S O N D E O S								VIENTO EN ALTITUD									
LA CORUÑA 08 001		MADRID / BARAJAS 08 221		PALMA DE M. / SON BONET 08 302		SANTA CRUZ DE TENERIFE 60 020		Estación	Logro	S. Jav							
Sondeo a 00 h. (T.M.G.)		Sondeo a 00 h. (T.M.G.)		Sondeo a 00 h. (T.M.G.)		Sondeo a 00 h. (T.M.G.)		Indicativo	084	433							
PPP hhh TT DD dd ff		PPP hhh TT DD dd ff		PPP hhh TT DD dd ff		PPP hhh TT DD dd ff		Dia/hora	6/00	6/12							
Altitud		Altitud		Altitud		Altitud		Altitud	dd'ff	dd'ff	dd'ff						
Presiones tipo	1.000	170	5	58	08	14	1.000	163				Tierra					
	850	1488	3	61	09	21	850	1463	-2	61	02	15	1.000	36	16	19	09
	700	3030	-8	60	04	21	700	3097	-9	61	33	30	1.500	01	18	18	05
	500	5570	-25	57	34	31	500	5620	-26		32	45	2.000	04	30	31	18
	400	7160	-38	44	34	33	400	7190	-38				3.000	06	30		
	300	9080	-53		34	53	300	9100	-53				4.000				
	250	0240	-60		33	50	250	0250	-57				5.500				
	200	1610	-62		33	33	200						7.000				
	150	3400	-60		34	35	150						9.000				
	100						100						10.500				
70						70						12.000					
50						50						13.500					
30						30						16.000					
20						20						Estación	Valla	León			
10						10						Indicativo	140	055			
												Dia/hora	6/12	6/12			
Puntos notables	PPP	TT	DD	PPP	TT	DD	PPP	TT	DD	PPP	TT	DD	Tierra				
	1014	6	58	188	-60		943	1	56				1.000	06	12	08	08
	960	3	57	140	-61		887	1	62				1.500	05	15	20	04
	899	5	62				850	-2	61				2.000	05	17	02	11
	854	4	61				830	-2	61				3.000	05	22	04	06
	779	-2	60				808	-3	61				4.000			34	22
	728	-6	60				774	-3	61				5.500			36	20
	692	-8	60				534	-22	59				7.000				
	670	-8	60				448	-33					9.000				
	636	-10	61				412	-37	57				10.500				
578	-16	60				322	-51					12.000					
380	-40	33				250	-57					13.500					
310	-51											16.000					
219	-65											Estación	Santa	Logro			
												Indicativo	023	084			
												Dia/hora	6/12	6/12			
Presiones tipo	1.000						1.000	145					Tierra				
	850						850	1456	-3	05	12		1.000	05	05	29	09
	700						700	2981	-7	32	73		1.500	03	18	36	18
	500						500	5520	-26	29	16		2.000	01	22		
	400						400	7090	-40	30	40		3.000				
	300						300	9010	-52	30	50		4.000				
	250						250	10170	-57	30	65		5.500				
	200						200	11580	-57	30	70		7.000				
	150						150	X					9.000				
	100						100	15960	-62				10.500				
70						70	18770	-61				12.000					
50						50						13.500					
30						30						16.000					
20						20						Estación					
10						10						Indicativo					
												Dia/hora					
Puntos notables	PPP	TT	DD	PPP	TT	DD	PPP	TT	DD	PPP	TT	DD	Tierra				
							943	5	67				1.000				
							924	2					1.500				
							853	-4					2.000				
							839	-2					3.000				
							703	-6					4.000				
							730	-5					5.500				
							615	-13					7.000				
							330	-43					9.000				
							262	-57					10.500				
						133	-56					12.000					
						99	-62					13.500					
						57	-61					16.000					

