



# MINISTERIO DEL AIRE

## Boletín diario del Servicio Meteorológico Nacional

AÑO XX  
2ª Epoca

MADRID VIERNES 5 DE MARZO DE 1971

Núm. 64

CENTRO DE ANALISIS Y PREDICION (Ciudad Universitaria) - APARTADO 285 - MADRID - Teléf 2 44 35 00

ESTACIONES	TEMPERATURA		PRECIPITACION		Horas de sol	ESTACIONES	TEMPERATURA		PRECIPITACION		Horas de sol	ESTACIONES	TEMPERATURA		PRECIPITACION		Horas de sol	TEMPERATURAS EXTREMAS (De las capitales Peninsulares)
	Máx.	Mín.	Noche	Día			Máx.	Mín.	Noche	Día			Máx.	Mín.	Noche	Día		
La Coruña	11	4			7.5	Navacerrada (*)	-1	-8			7.4	Castellón	16	1			10.0	MAXIMA: 21° en Huelva.  MINIMA: 10° bajo ceros en Teruel
Montevitoso	9	3				Madrid/Barajas	12	-4			10.4	Valencia (A)	17	1			9.9	
Bares						Madrid	11	-2			9.0	Valencia	15	2			9.0	
Lugo (P.Centro)	9	-3			9.7	Madrid/C.Vient <sup>m</sup>	13	-4			9.6	Alicante (A)	16	2			8.8	
Santiago (A)						Getafe	12	-4			10.5	Alicante	16	2			9.3	
Pontevedra	19	7			9.5	Guadalajara	10	0			9.2	Aitana	16	5			9.3	
Vigo (A)	14	2				Toledo	13	-1			5.8	Murcia/Alcant <sup>m</sup>	12	5			8.0	
Vigo					11.0	Cuenca	1	-9			7.7	Murcia	13	7			8.0	
Orense						Molina de Arag <sup>m</sup>	5	-12			10.5	Castillo Galeras	12	5			8.0	
Ponferrada	13	0				Ciudad Real	11	-5			7.7	San Javier	13	7			8.0	
						Albacete (A)	11	-9										OBSERVACIONES DE MADRID (Parque del Retiro)  TEMPERATURAS Máx. 10,8 a 16,00 h. Mín. -1,8 a 7,00 h. a 1 h. 1,6 a 13 h. 7,8 a 7 h. -1,8 a 18 h. 9,2  PRESIONES Máx. 707,7 mm. a 2,00 h. Mín. 703,8 mm. a 17,00 h. a 1 h. 707,5 a 13 h. 705,9 h. a 7 h. 707,8 a 18 h. 704,0  VIENTO Veloc. máx. 14 m/s. a 19,45 h. Dirección: Norte. Recorrido en 24 horas 295 km.
Asturias (A)	8	2			0.0	Badajoz (A)	16	4			10.8	Sevilla (A)	20	9			9.6	
Gijón	7	4				Vitoria (A)	0	-3				Córdoba (A)	18	4			10.9	
Santander (A)	3				0.0	Logroño	4					Jaén	15	1			9.8	
Santander	5	3			0.0	Logroño (A)	4	-2			2.0	Granada (A)	21	10			10.5	
Bilbao (A)	5	1			0.0	Pamplona	1	-4			5.5	Huelva	20	6			10.8	
S. Sebastián/Ig <sup>m</sup>	X	-4			0.5	Huesca/Monfl <sup>m</sup>	9	-5				Jerez de la F. <sup>m</sup> (A)	19	11			8.8	
S. Sebastián (A)	2	-3				Candanchú (*)	X	-14				Cádiz	17	12			10.0	
						Veruela	5				8.9	San Fernando	17	10			10.8	
						Daroca	5					Tarifa	17	10			10.8	
León (A)	X	-7			9.6	Zaragoza (A)	5	-1			10.5	Málaga (A)	15	10			10.0	
Zamora	8	-5			8.1	Zaragoza	5	-1				Almería (A)	15	10			10.0	
Palencia	4	-2			2.8	Calamocha	6	-11										
Burgos (A)	1	-7			0.9	Teruel	6	-10				Palma de M <sup>m</sup> (A)	11	-1			0.8	
Burgos	2	-5			1.1							Mahón (A)	7	4	ip		4.5	
Valladolid (A)	5	-7			2.6	Lérida	11	-3			9.4	Ibiza (A)	12	4	2		5.1	
Valladolid	6	-5			5.0	Montseny (*)	-3					S. <sup>m</sup> C. de la Palma (A)	20	13			2.0	
Soria	3	-7			6.9	Gerona (A)	4	-1			8.7	Izaña (*)	7	3			9.6	
Salamanca (A)	9	-7			4.7	La Molina (*)	19	-17			3.3	S.C. de Tenerife (A)	15	10	ip		5.0	
Avila	4	-8			10.3	Barcelona	9	3	ip		2.8	S.C. de Tenerife	20				7.5	
Segovia	6	-7			10.8	Barcelona (A)	11	0	3		8.0	Las Palmas (A)	19	15			10.2	
						Reus (A)	5	1			10.3	Fuerteventura (A)	20	11			5.9	
						Tarragona	11	3				Lanzarote (A)	15	13			1.2	
						Tortosa	10					Ceuta	15	10			9.4	
												Melilla	15	10			8.5	
												V. Cisneros (A)	23	14			8.5	

### INFORMACION GENERAL DE LAS ULTIMAS 24 HORAS (DE 19 HORAS DE AYER A 19 HORAS DE HOY, HORA OFICIAL).

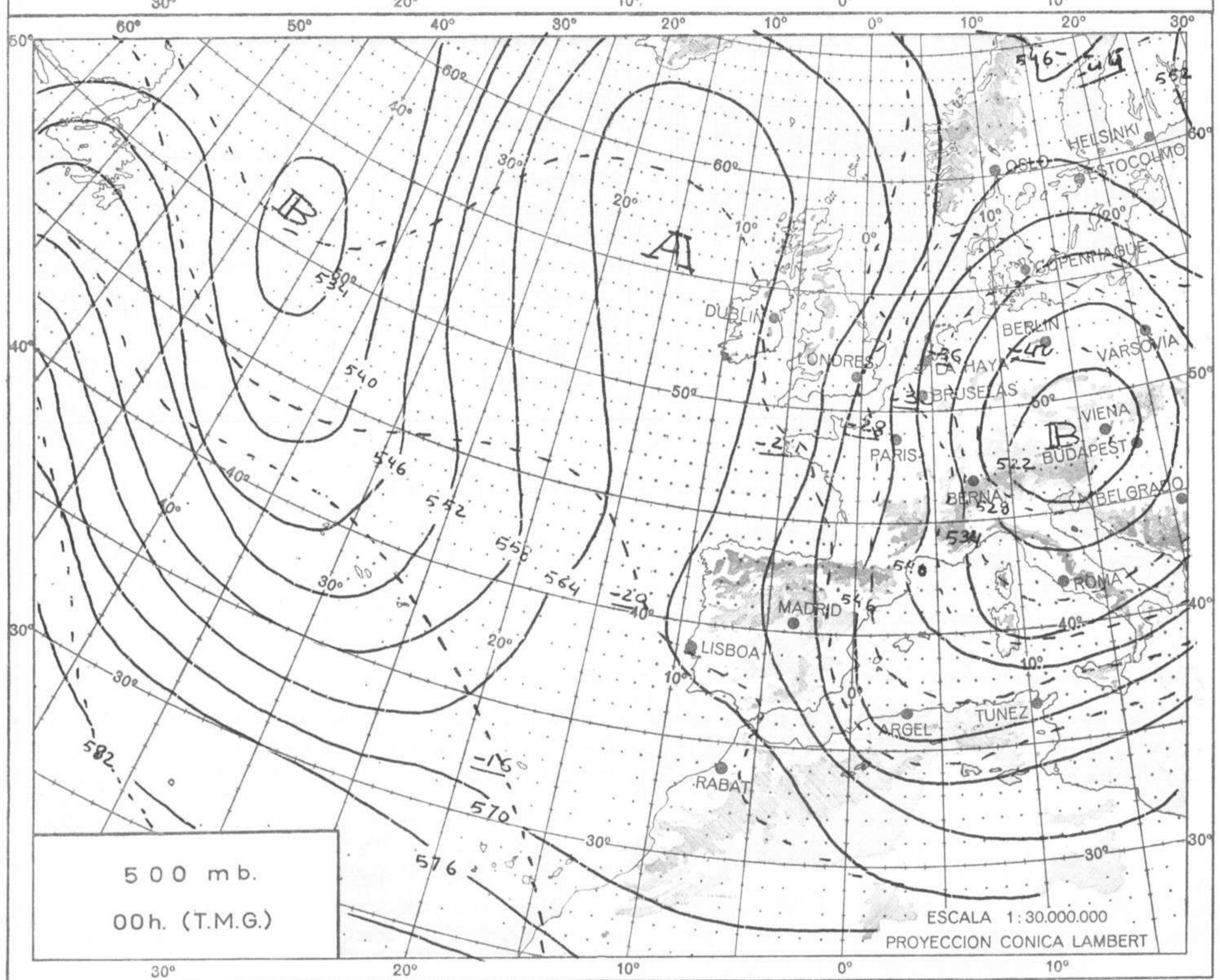
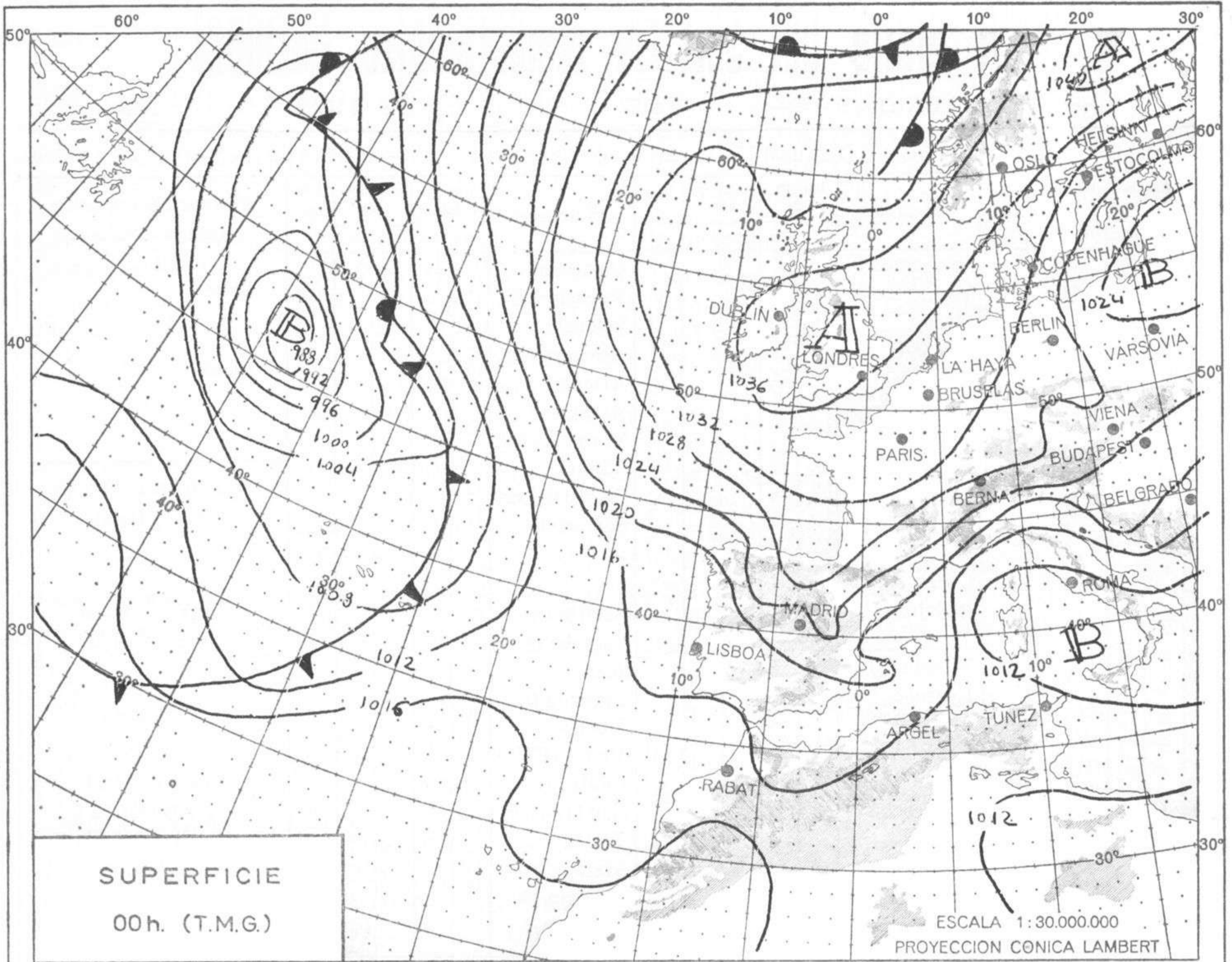
En la noche pasada ha estado el cielo nuboso en Baleares, región del Estrecho y en el Cantábrico. En el resto el cielo ha estado casi despejado. Durante el día de hoy el cielo ha estado nuboso en la vertiente mediterránea y en el Cantábrico. En Méncorca se han producido algunos chubascos de agua-nieve. En el resto la nubosidad ha sido escasa. Ha habido intensas heladas de madrugada en el interior y temperaturas bajas en general durante el día. Han soplado fuertes vientos de componente norte.

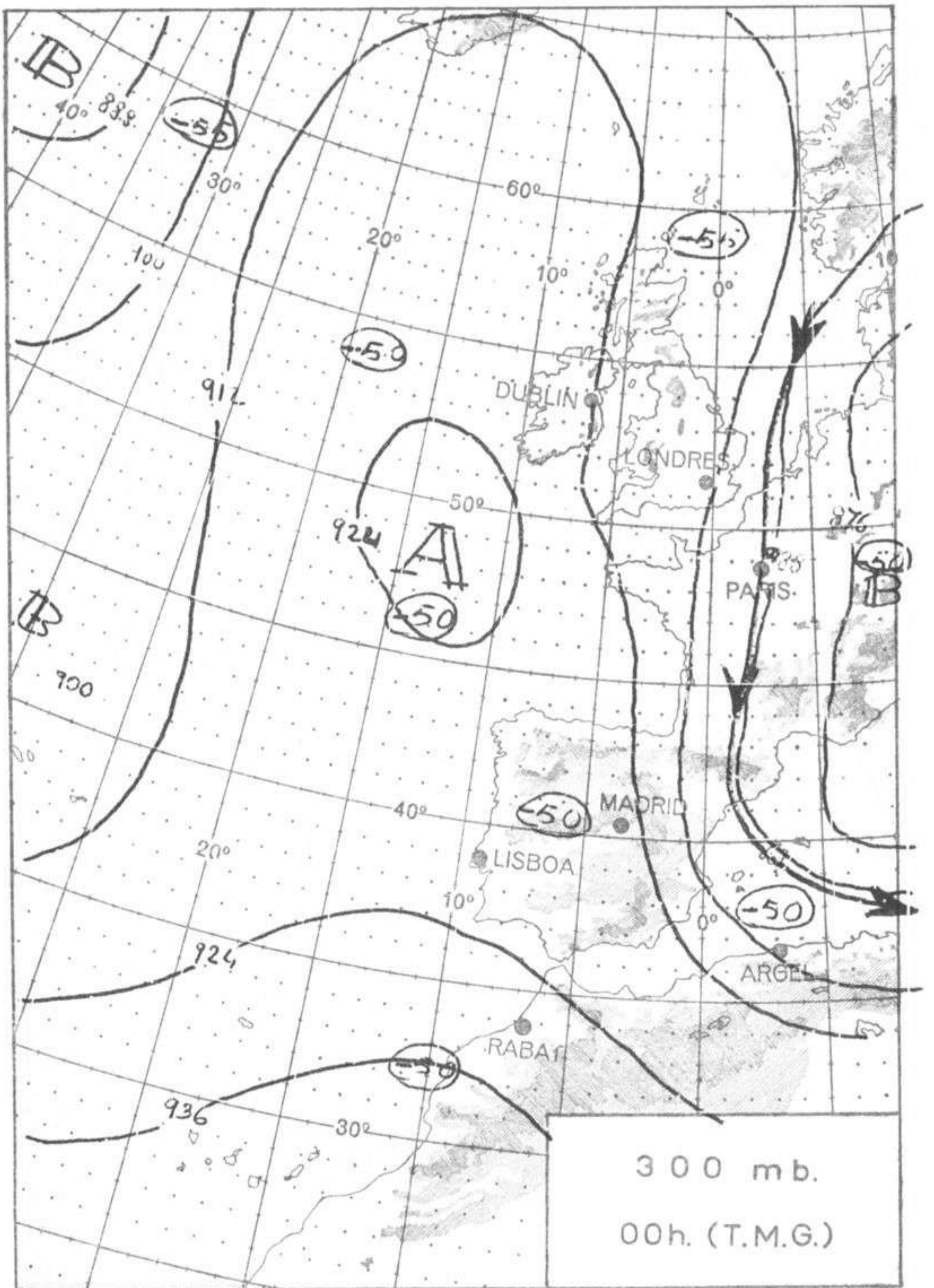
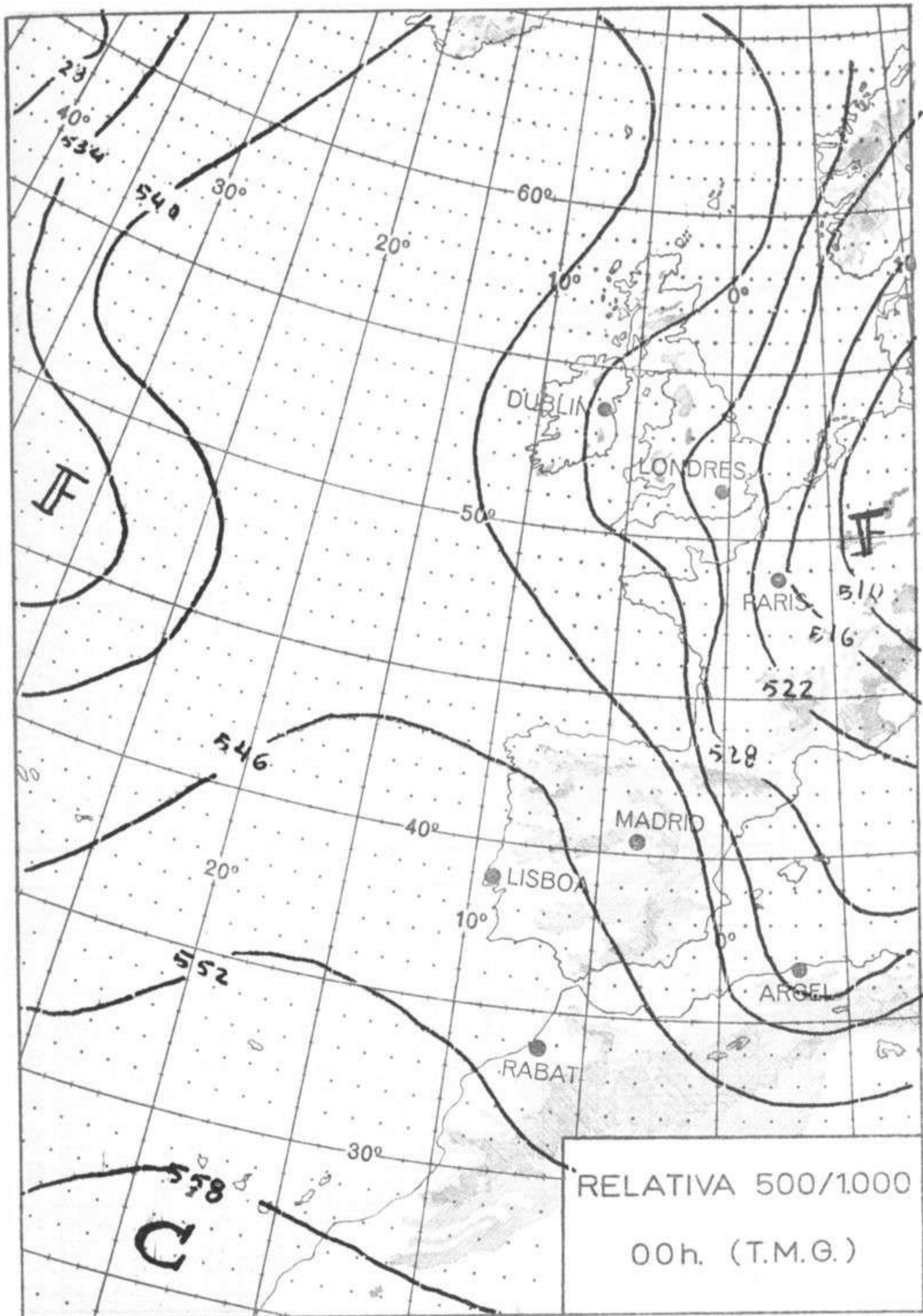
### PREDICION PARA EL SABADO DIA 6.

Cielo nuboso en el Cantábrico y Pirineos y Baleares y cuencas altas del Ebro y Duero con chubascos dispersos que serán de nieve por encima de 700 m. Nubosidad variable en el litoral mediterráneo y región del Estrecho. Empeoramiento en Canarias con chubascos y vientos racheados. Cielo poco nuboso en el resto. En La Península se mantendrán bajas las temperaturas y soplarán vientos del nordeste y de levante.

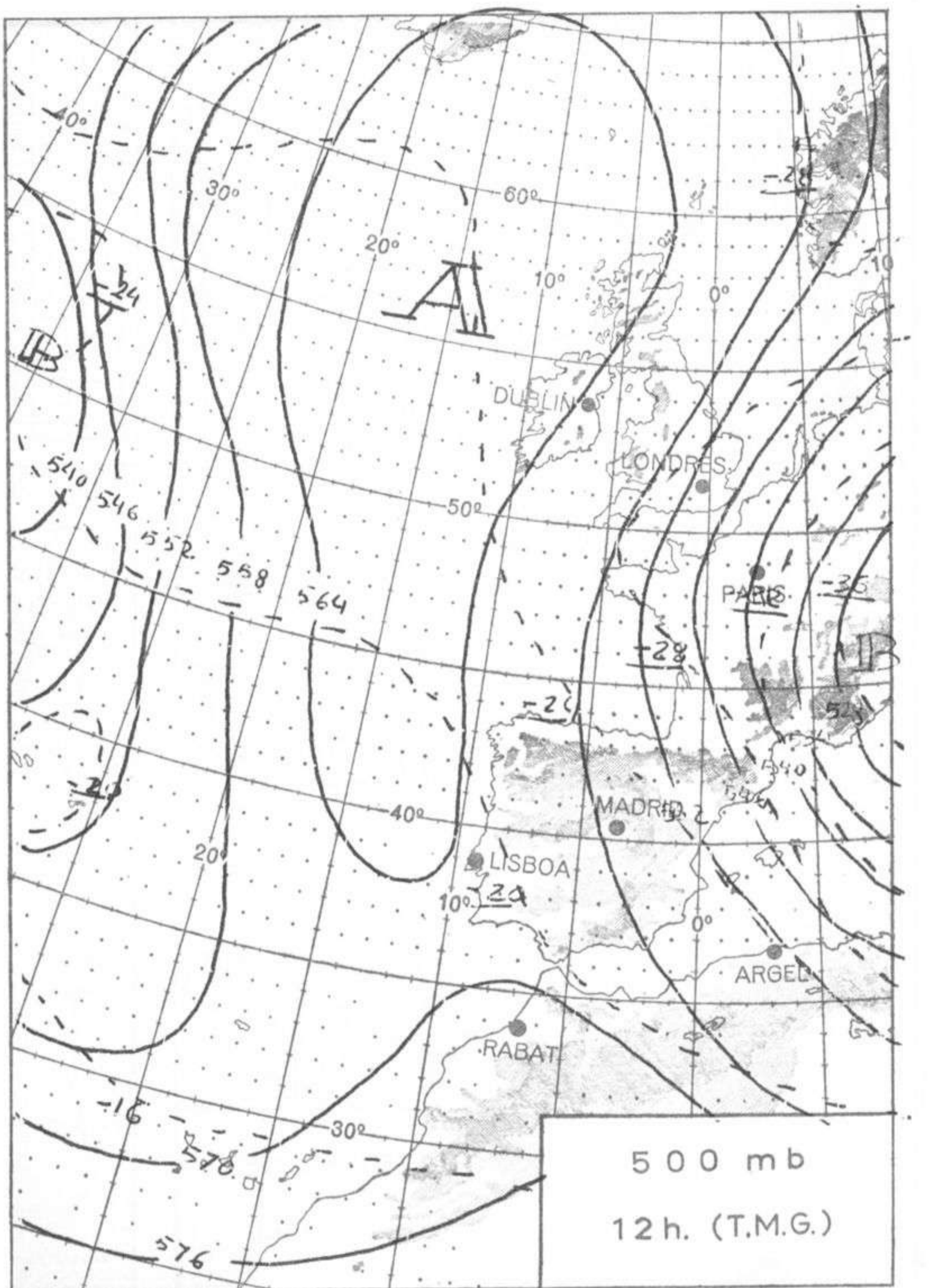
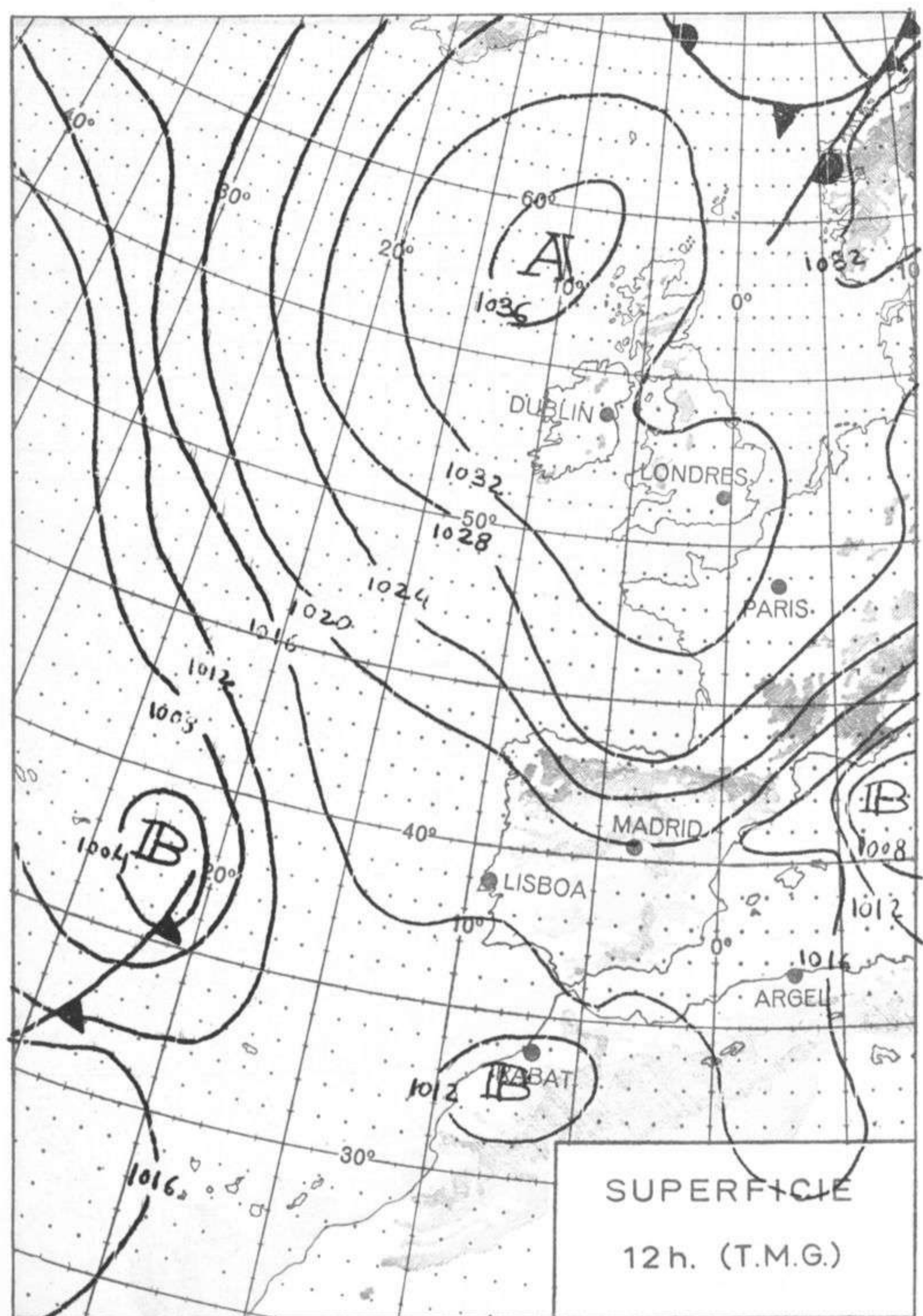
### PREDICION DE LA ZONA CENTRO PARA EL SABADO Y DOMINGO DIAS 6 Y 7.

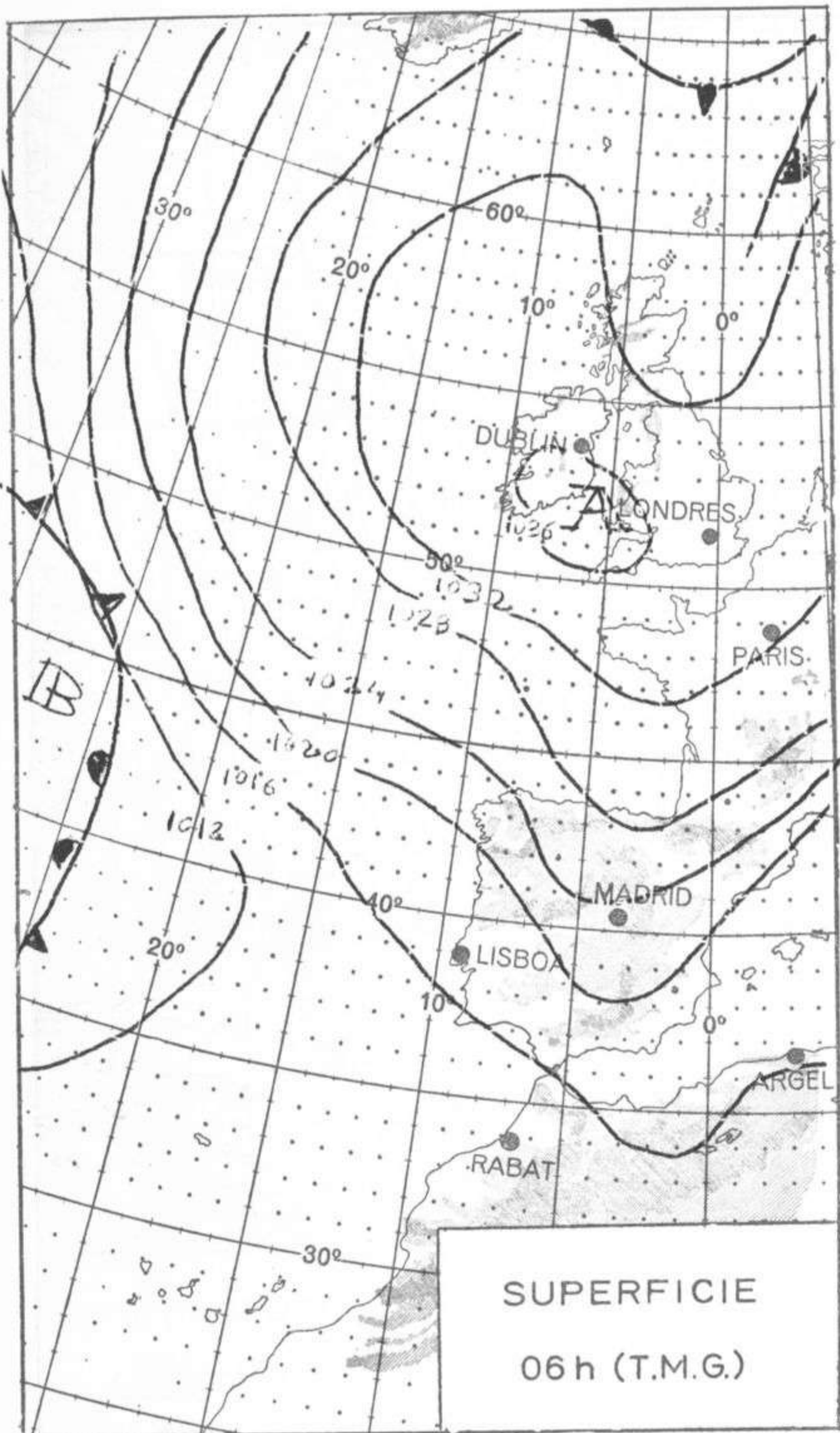
SABADO. Buen tiempo con alguna nubosidad. Temperaturas bajas pero con tendencia a suavizarse. DOMINGO. Cielo parcialmente nuboso con tendencia a aumentarse en el transcurso del día y riesgo a última hora de alguna precipitación débil al sur de la zona (Toledo)



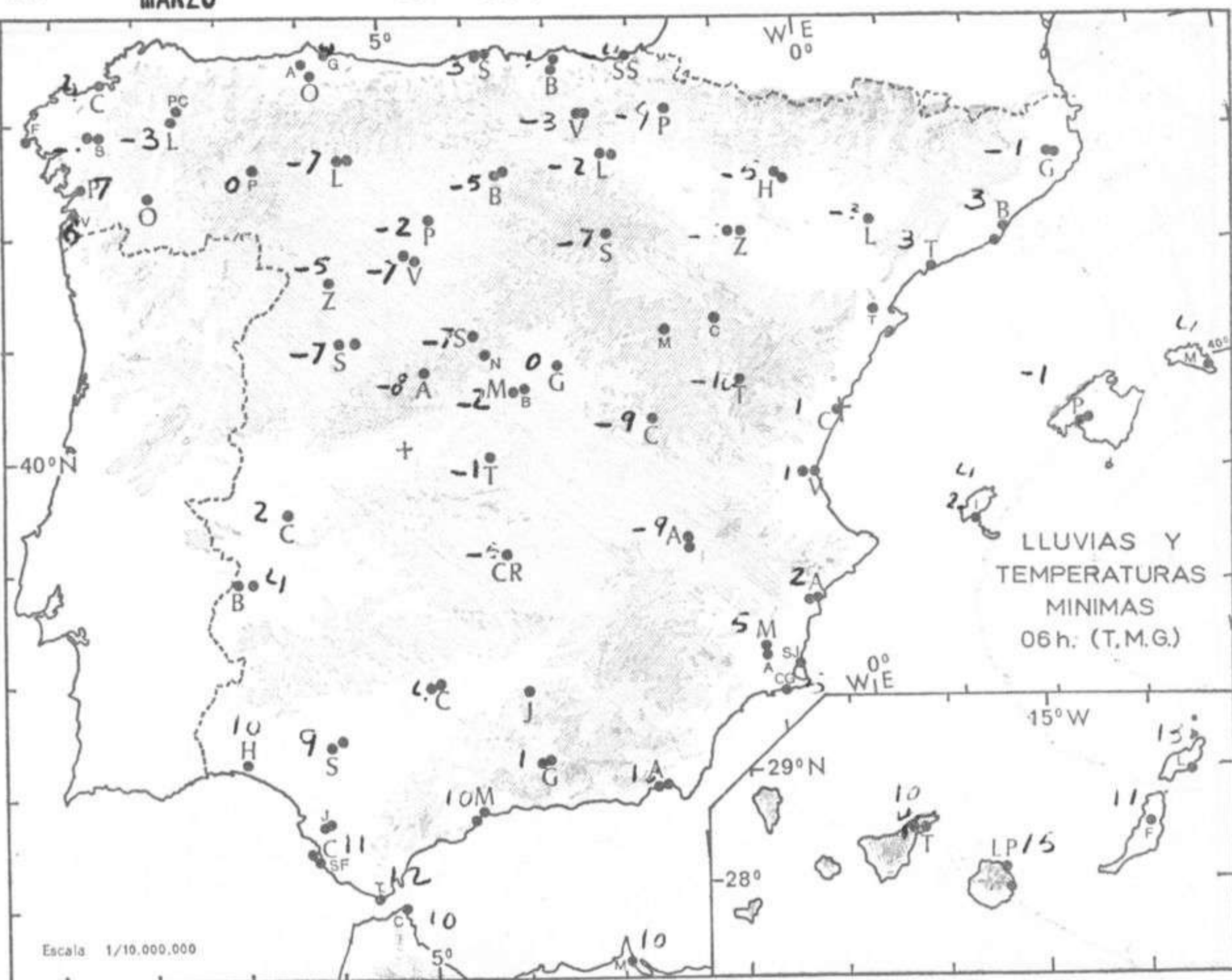


ALTITUDES  >2000  2000  1000  500  0 Mts.

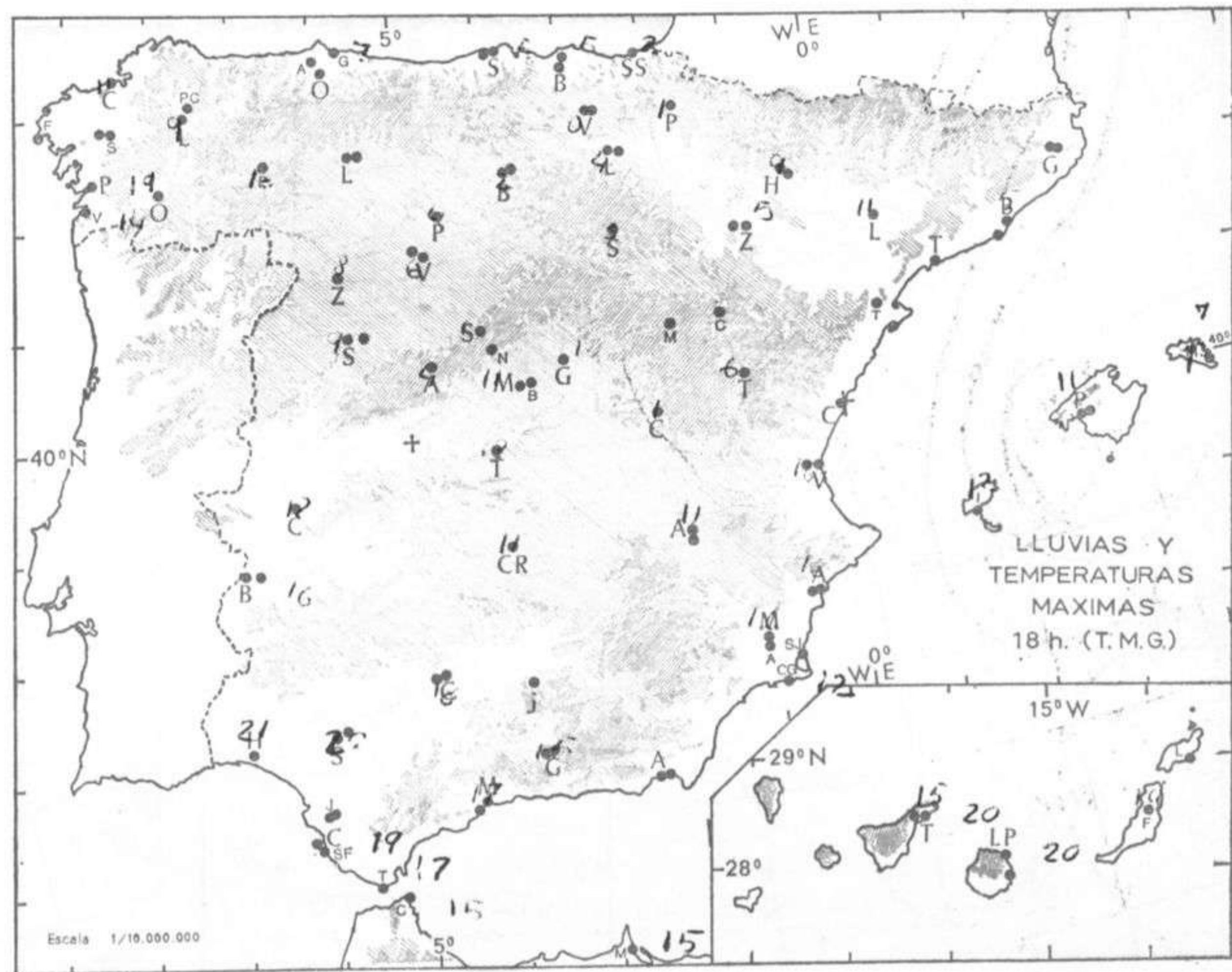
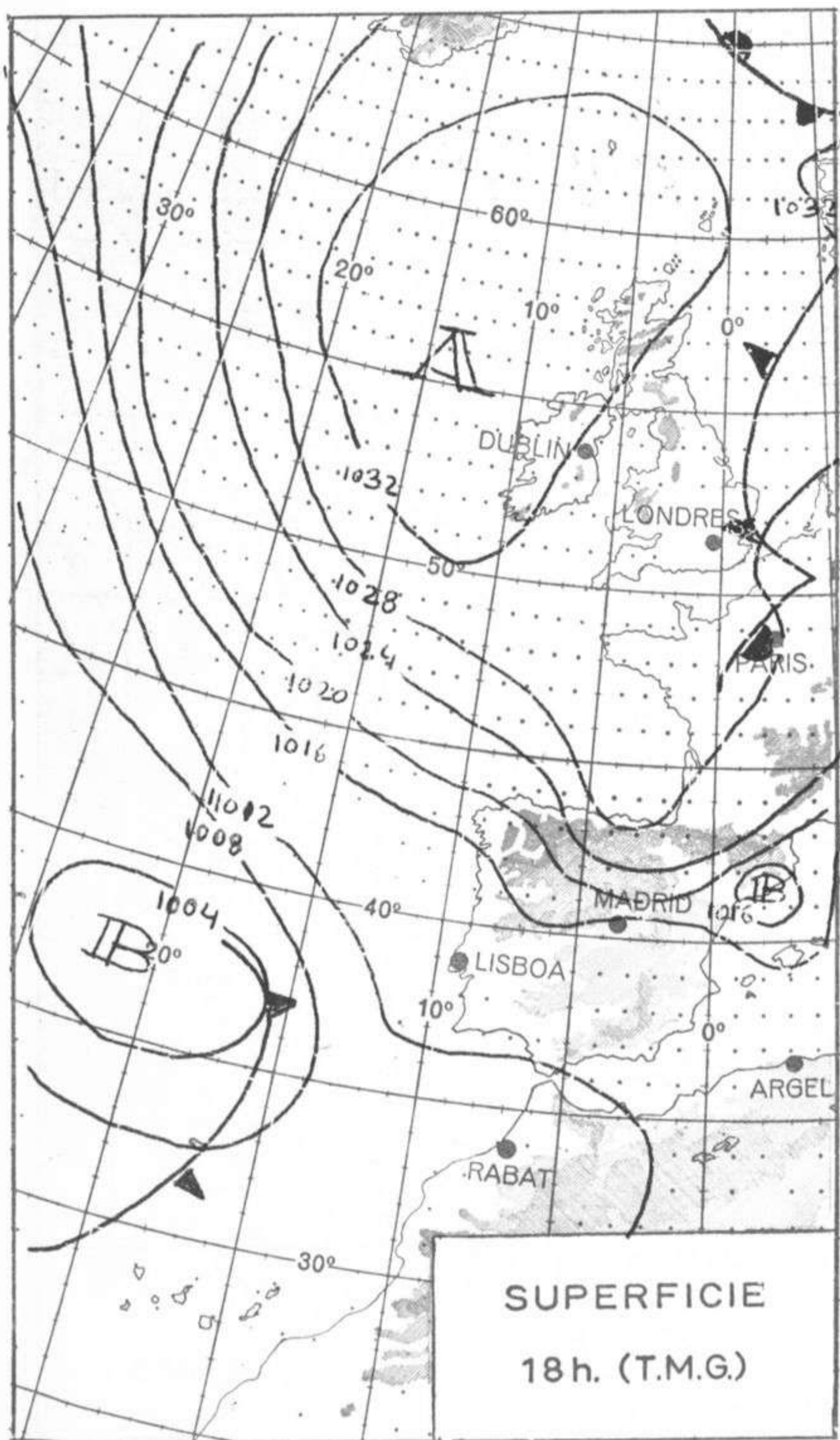
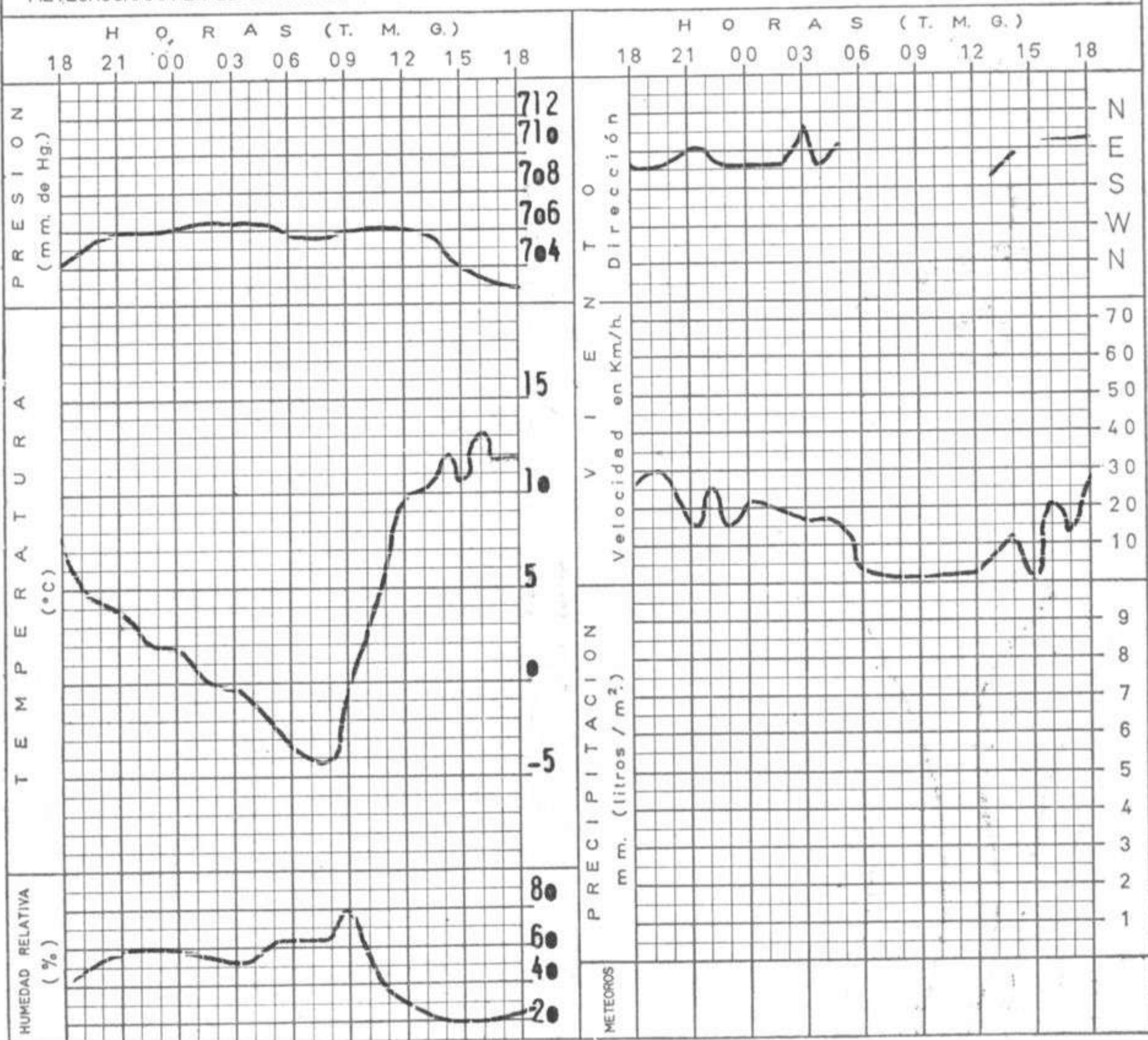




ALTITUDES  
mts. ■ >2000 ■ 2000 ■ 1000 ■ 500 □ 0



METEOROGRAMA EN EL CENTRO DE ANALISIS Y PREDICCIÓN (CIUDAD UNIVERSITARIA), de 18h. de ayer a 18h. de hoy.



MADRID, Dia 5 de MARZO de 1971

Núm. 64

R A D I O S O N D E O S													VIENTO EN ALTITUD										
L A C O R U Ñ A 08 001				M A D R I D / B A R A J A S 08 221				P A L M A D E M . / S O N B O N E T 08 302				S A N T A C R U Z D E T E N E R I F E 60 020				Estación							
Sondeo a 00 h. (T.M.G.)				Sondeo a 00 h. (T.M.G.)				Sondeo a 00 h. (T.M.G.)				Sondeo a 00 h. (T.M.G.)				Altitud	dd	ff	dd	ff			
Presiones tipo	1.000	185	5	40	08	08	1.000	182					1.000	148	4	33	30	15	1.000				
	850	150	2	5	57	08	850	1436	1	35	26	850	1453	-4	40	01	10	850					
	700	305	9	-5	57	06	700	3038	-3	36	30	700	2957	-14	58	33	16	700					
	500	563	-22	56	01	20	500	5610	-22	30	60	500	5430	-29		30	45	500					
	400	723	-36	50	35	28	400	7210	-34	35	50	400	6990	-41		28	64	400					
	300	915	-51		34	30	300	9160	-50				300	8900	-52		28	90	300				
	250	1032	-59		34	25	250	10330	-57				250	10080	-53				250				
	200	1170	-65		34	28	200	11730	-57				200	11520	-54				200				
	150	1346	-61		33	21	150						150						150				
	100						100						100						100				
	70						70						70						70				
	50						50						50						50				
	30						30						30						30				
	20						20						20						20				
10						10						10						10					
Puntos notables	1016	6	51	146	-61	946	1	50				1012	2	00									
	918	0	25	133	-62	925	4	60				993	5	47									
	871	5	57			689	-2					895	-2	30									
	830	5	57			420	-32					786	-8	50									
	756	-1	57			370	-38					627	-19	2									
	746	-1	57			303	-50					524	-23										
	700	-5	56			263	-55					489	-30										
	660	-5	57			226	-62					350	-48										
	620	-8	57			175	-53					271	-54										
	473	-25	56			150	-58					221	-51										
	375	-40	48			100	-62					191	-55										
	295	-52										156	-54										
	210	-65																					
	Sondeo a 12 h. (T.M.G.)				Sondeo a 12 h. (T.M.G.)				Sondeo a 12 h. (T.M.G.)				Sondeo a 12 h. (T.M.G.)				Estación						
PPP hhh TT DD dd ff				PPP hhh TT DD dd ff				PPP hhh TT DD dd ff				PPP hhh TT DD dd ff				Indicativo							
Presiones tipo	1.000	183	7	57	09	07	1.000	171					1.000						1.000				
	850	149	3	64	08	12	850	1486	-3	67	02	10	850						850				
	700	305	4	-3	63	05	10	700	3008	-10	36	26	700						700				
	500	561	-23	61	35	18	500	5490	-33				500						500				
	400	720	-37	58	36	20	400	7000	-48				400						400				
	300	912	-52		35	28	300	8850	-61				300						300				
	250	1028	-60		35	36	250	9970	-60				250						250				
	200	1165	-67		35	30	200	11370	-60				200						200				
	150	1342	-61		36	19	150	13150	-62				150						150				
	100	1591	-66		36	21	100						100						100				
	70						70						70						70				
	50						50						50						50				
	30						30						30						30				
	20						20						20						20				
10						10						10						10					
Puntos notables	1015	8	58	241	-62	946	7	73															
	913	-1	57	206	-67	884	-3	74															
	881	4	64	169	-60	860	-2	68															
	806	1	66	100	-66	828	-5																
	788	2	64			753	-4																
	732	-2	63			573	-3																
	688	-4	63			384	-51																
	623	-10	63			274	-64																
	584	-14	62			240	-58																
	426	-33	61			144	-63																
	380	-40	57																				
	305	-52																					
	Sondeo a 12 h. (T.M.G.)				Sondeo a 12 h. (T.M.G.)				Sondeo a 12 h. (T.M.G.)				Sondeo a 12 h. (T.M.G.)				Estación						
	PPP hhh TT DD dd ff				PPP hhh TT DD dd ff				PPP hhh TT DD dd ff				PPP hhh TT DD dd ff				Indicativo						
Dia/hora				Dia/hora				Dia/hora				Dia/hora				Tierra							
																1.000							
																1.500							
																2.000							
																3.000							
																4.000							
																5.500							
																7.000							
																9.000							
																10.500							
																12.000							
																13.500							
																16.000							

