



MINISTERIO DEL AIRE

Boletín diario del Servicio Meteorológico Nacional

AÑO XX
2ª Epoca

MADRID MIÉRCOLES 3 DE MARZO DE 1971

Núm. 62

CENTRO DE ANALISIS Y PREDICCIÓN (Ciudad Universitaria) - APARTADO 285 - MADRID - Teléf 2 44 35 00

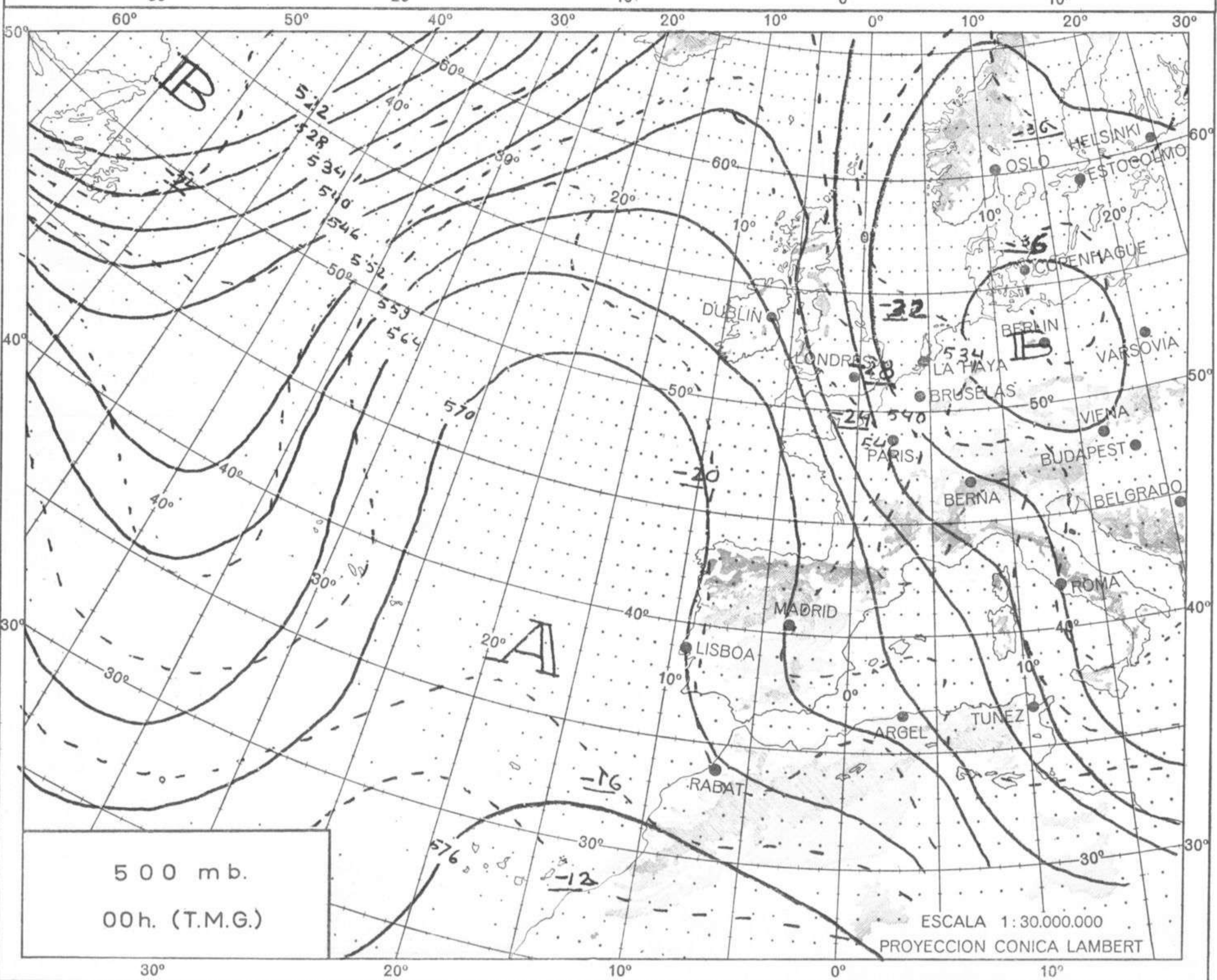
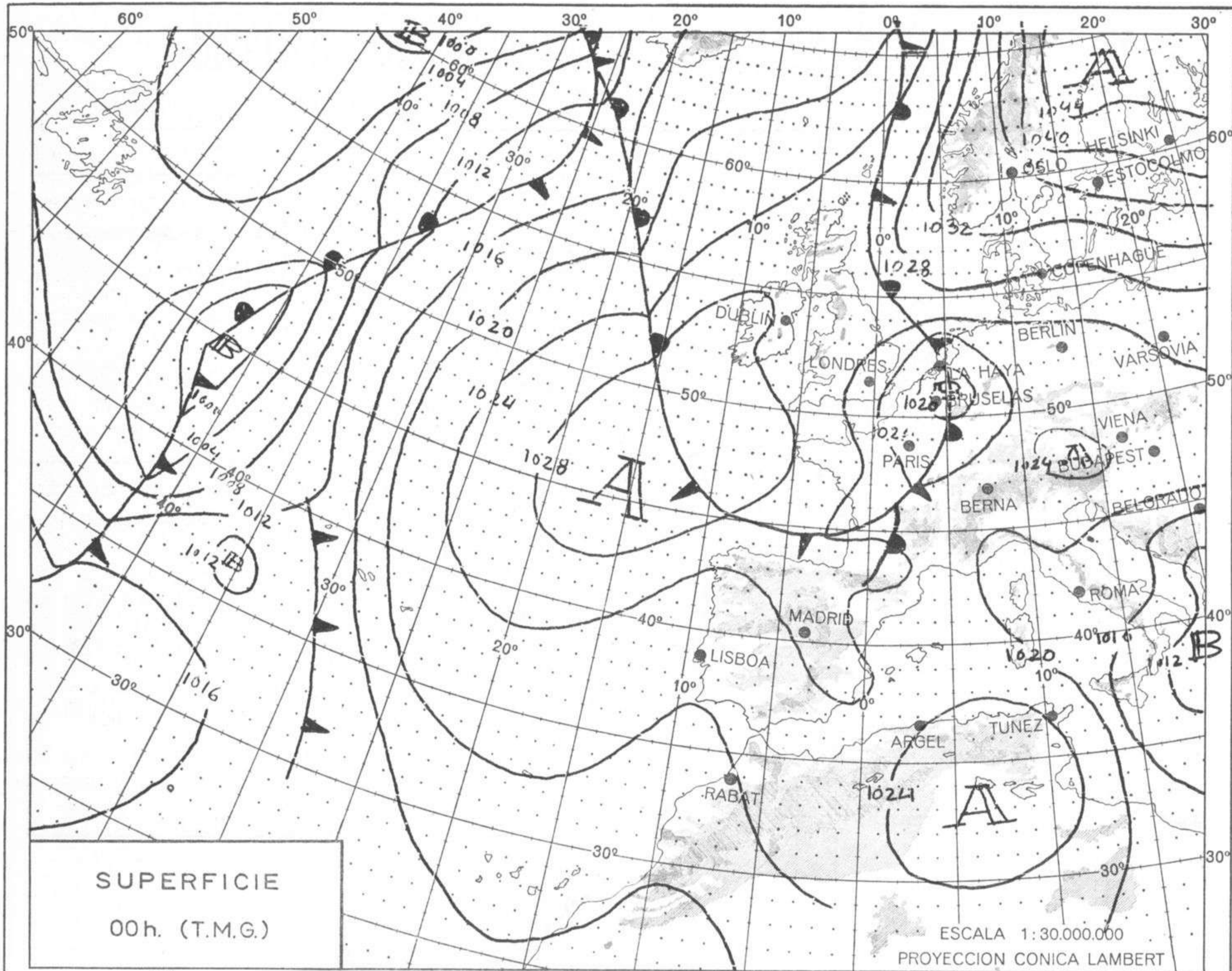
ESTACIONES	TEMPERATURA		PRECIPITACION		Horas de sol	ESTACIONES	TEMPERATURA		PRECIPITACION		Horas de sol	ESTACIONES	TEMPERATURA		PRECIPITACION		Horas de sol	TEMPERATURAS EXTREMAS (De las capitales Peninsulares)
	Máx.	Mín.	Noche	Día			Máx.	Mín.	Noche	Día			Máx.	Mín.	Noche	Día		
La Coruña	14	7			8.1	Navacerrada (*)	1	-3			5.8	Castellón	18	4			3.8	MAXIMA: 23° en Pontevedra. MINIMA: 6° bajo cero en Teruel
Monteventoso	12	6				Madrid/Barajas	14	-3			6.7	Valencia (A)	18	0			2.8	
Bares						Madrid	13	1			5.1	Valencia	21					
Lugo (P.Centro)	X	0			9.0	Madrid/C.Vientos	13	0			6.2	Alicante (A)	21	3			3.4	
Santiago (A)	14	3				Getafe	14	0			7.2	Alicante	21	3			5.0	
Pontevedra	23	8			9.5	Guadalajara	14	-1				Aitana	7	-2				
Vigo (A)	18	4				Toledo	16	0			9.1	Murcia/Alcant	20	0			7.7	
Vigo	21	7			11.0	Cuenca	12	-5			0.9	Murcia	21	2			7.0	
Orense						Molina de Arag	9	-7			1.8	Castillo Galeras	12	7				
Ponferrada	15	1				Ciudad Real	16	-4			6.4	San Javier	18	0				
Asturias (A)	14	6	ip		8.0	Albacete (A)	15	-5				Sevilla (A)	22	3			0.0	OBSERVACIONES DE MADRID (Parque del Retiro)
Gijón	13	9	1		6.8	Cáceres	19	6			1.7	Córdoba (A)	22	1			9.4	
Santander (A)	11	8	1		4.5	Badajoz (A)	20	2				Jaén						
Santander	11	4	1		3.9	Vitoria (A)	6	2	ip	1	3.2	Granada (A)	17	0			4.7	
Bilbao (A)	10	6	ip	ip	3.5	Logroño	8	5		ip	4.3	Huelva	21	8			7.3	
S.Sebastián/Ig	9	5	1	ip	4.3	Logroño (A)	8	5		ip	5.1	Jerez de la F.ª (A)	20	4			10.0	
S.Sebastián(A)	10	5	1	ip		Pamplona	7	4	ip	ip	6.2	Cádiz	19	10			7.9	
						Huesca/Monfl	11	1				San Fernando	20	10			10.6	
						Candanchú (*)	-2	-5				Tarifa	20	12			9.3	
						Veruela						Málaga (A)	16	10			8.5	
León (A)	13	-1			7.6	Daroca	9	-4			1.5	Almería (A)	16	8				PRESIONES Máx. 709,9 mm. a 1,00 h. Mín. 706,1 mm. a 17,00 h. a 1 h. 709,9 a 13 h. 707,9 a 7 h. 708,9 a 18 h. 706,2
Zamora	13	-1			7.4	Zaragoza (A)	11	3			4.9	Palma de M.ª (A)	14	-1	ip	5.7	Veloc. máx. 10 m/s. a 17,15 h.	
Palencia	11	-1			7.8	Zaragoza	11	5			3.6	Mahón (A)	14	4	2	8.3	Dirección: Nordeste.	
Burgos (A)	7	-5			7.3	Calamocha	10	-8				Ibiza (A)	14	5		6.6	Recorrido en 24 horas 132 km.	
Burgos	7	-2	ip		8.0	Teruel	10	-6				S.ª C. de la Palma (A)	18	15		1.4		
Valladolid (A)	12	-4			7.6	Lérida	12	-3			5.4	Izaña (*)	13	6		11.1		
Valladolid	12	-4			7.3	Montseny (*)	2			ip		S.ª C. de Tenerife (A)	16	10		5.8		
Soria	8	-2			3.9	Gerona (A)	13	0		ip		S.ª C. de Tenerife	21	14		9.3		
Salamanca (A)	13	-3			7.6	La Molina (*)	12	8	ip		6.6	Las Palmas (A)	20	16		7.4		
Avila	9	-3			8.8	Barcelona	12	8	ip		2.5	Fuerteventura (A)	21	16		6.5		
Segovia	10	-1			7.3	Barcelona (A)	10	1			3.5	Lanzarote (A)	20	16		8.2		
						Reus (A)	14	3			1.1	Ceuta	16	9		8.6		
						Tarragona	14	3			7.6	Melilla	15	9		9.6		
						Tortosa	16	2				V.Cisneros (A)	24	X				

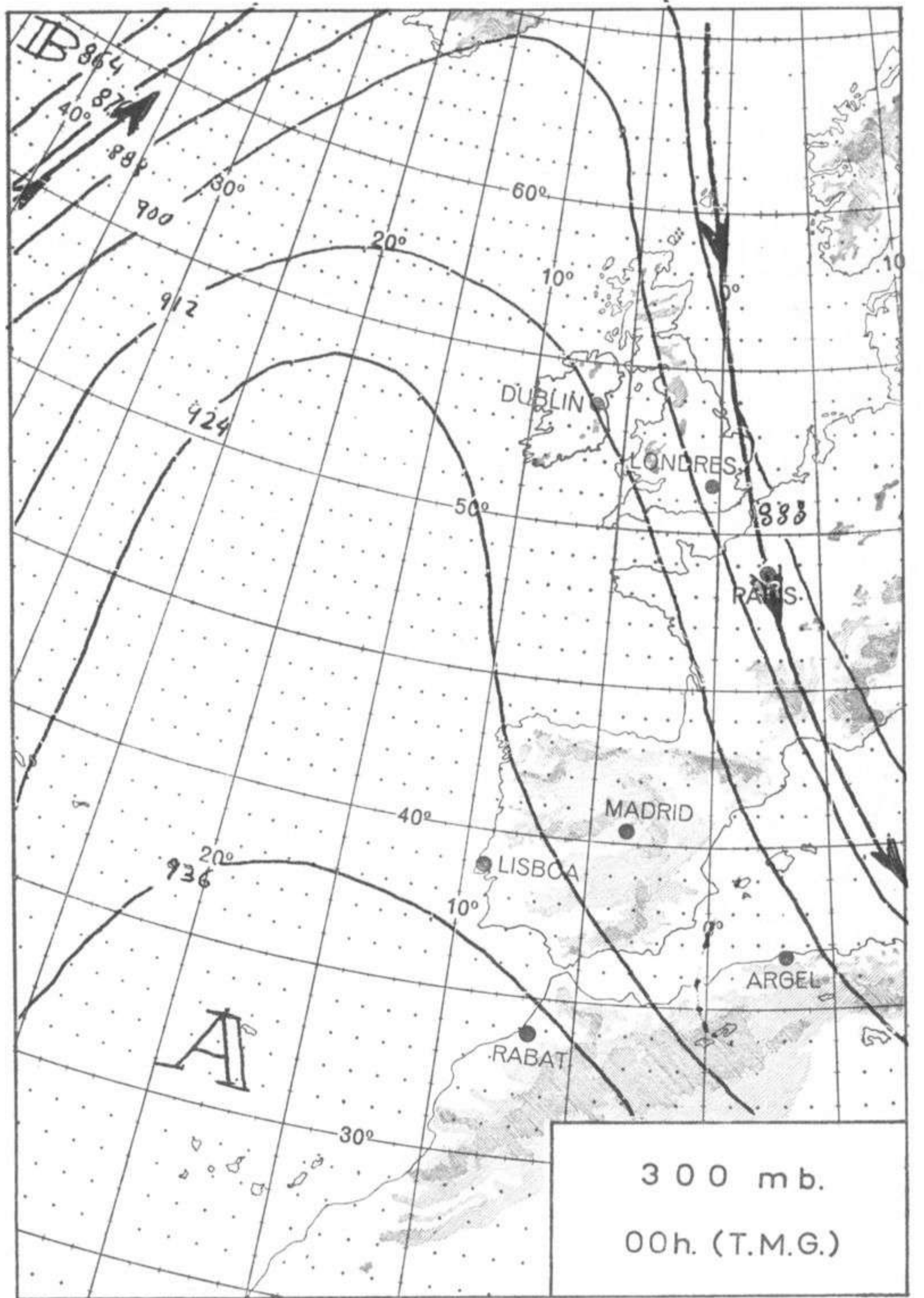
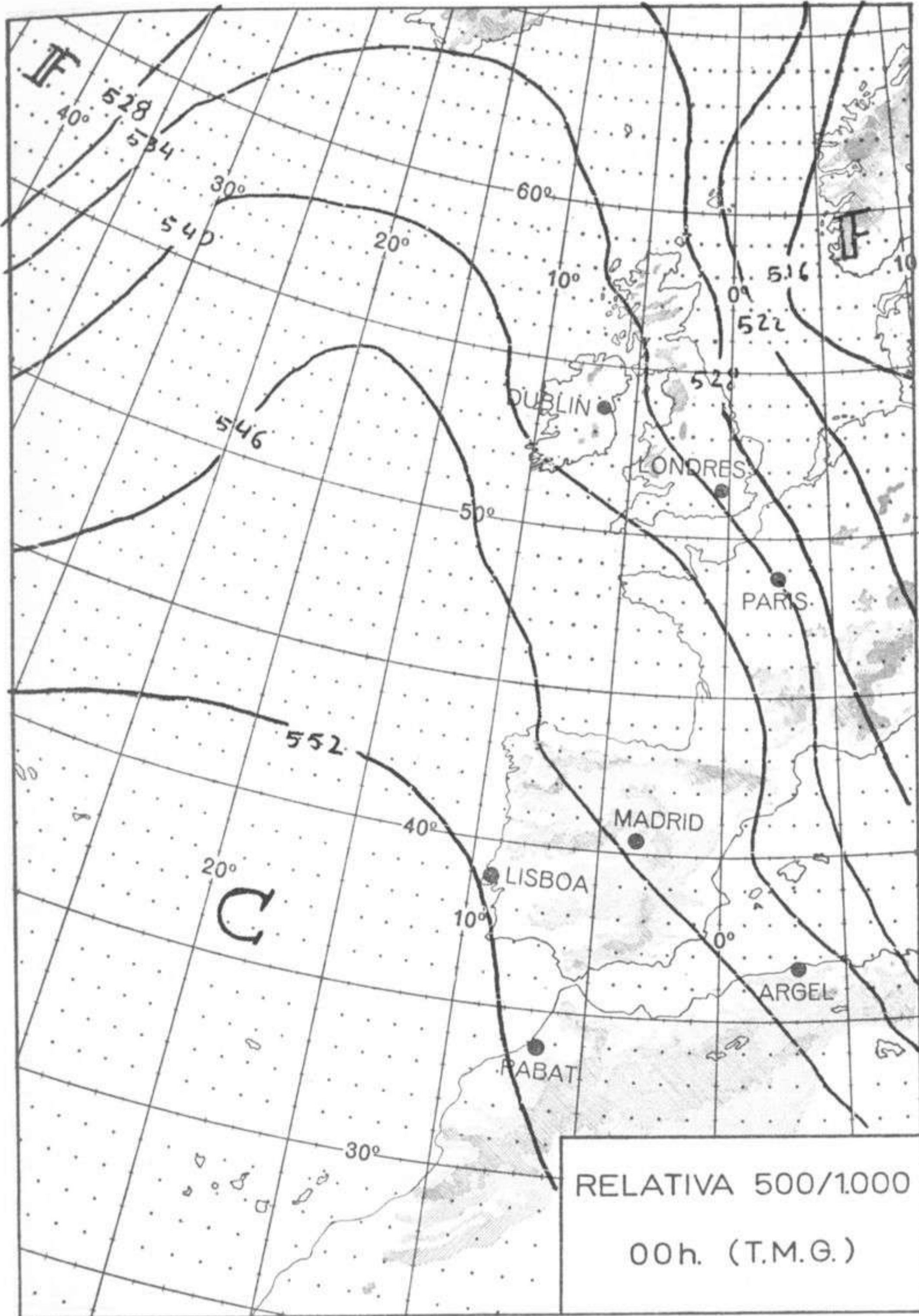
INFORMACION GENERAL DE LAS ULTIMAS 24 HORAS (DE 19 HORAS DE AYER A 19 HORAS DE HOY, HORA OFICIAL).

La pasada noche se registraron chubascos débiles en el Cantábrico y alto Ebro y durante el día en Bilbao, San Sebastian, Vitoria, Logroño, Pamplona, Gerona, Palma y Mahón. Las temperaturas diurnas han sido altas en la mitad sur de la Península y en Canarias y moderadas en el resto de España.

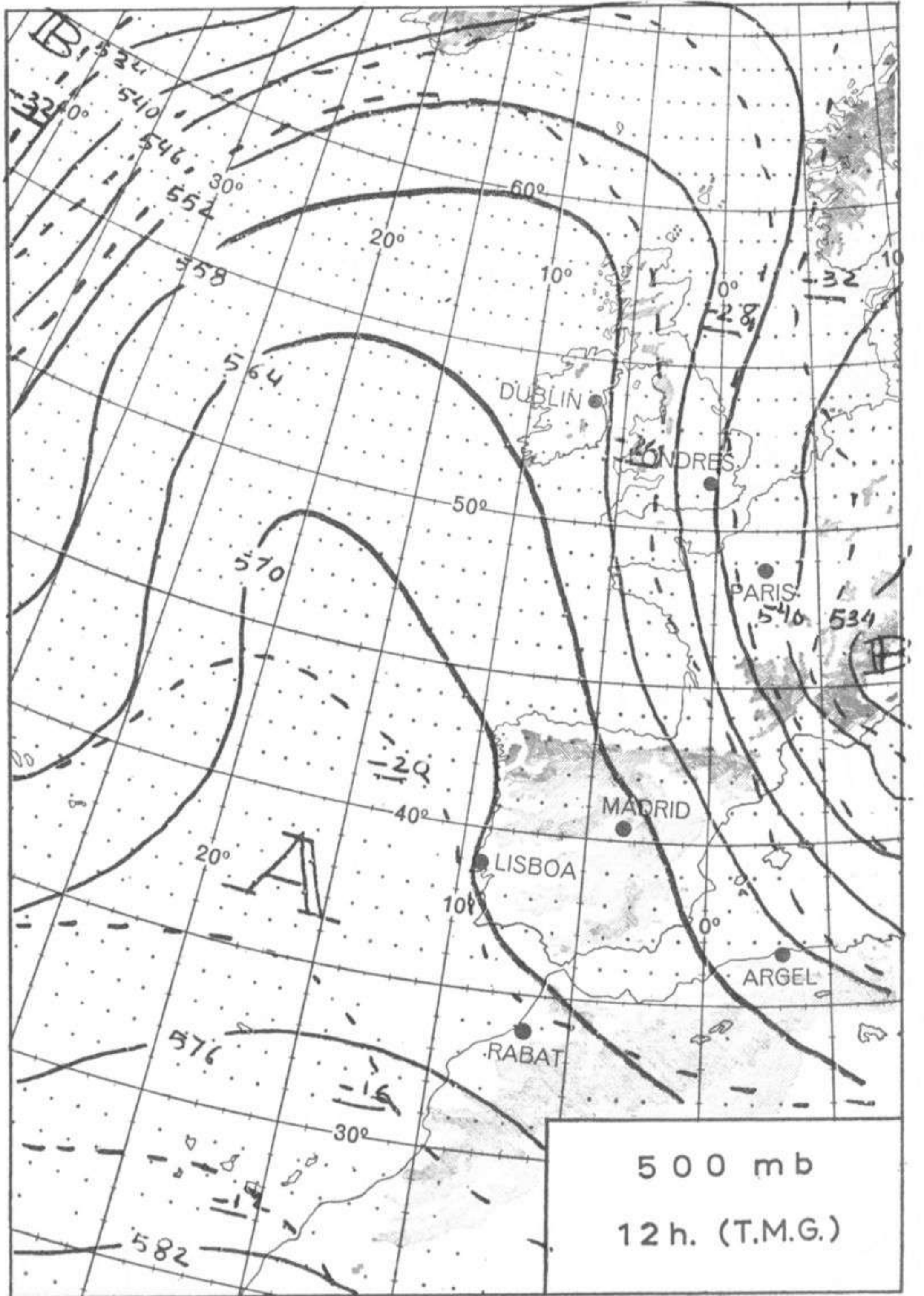
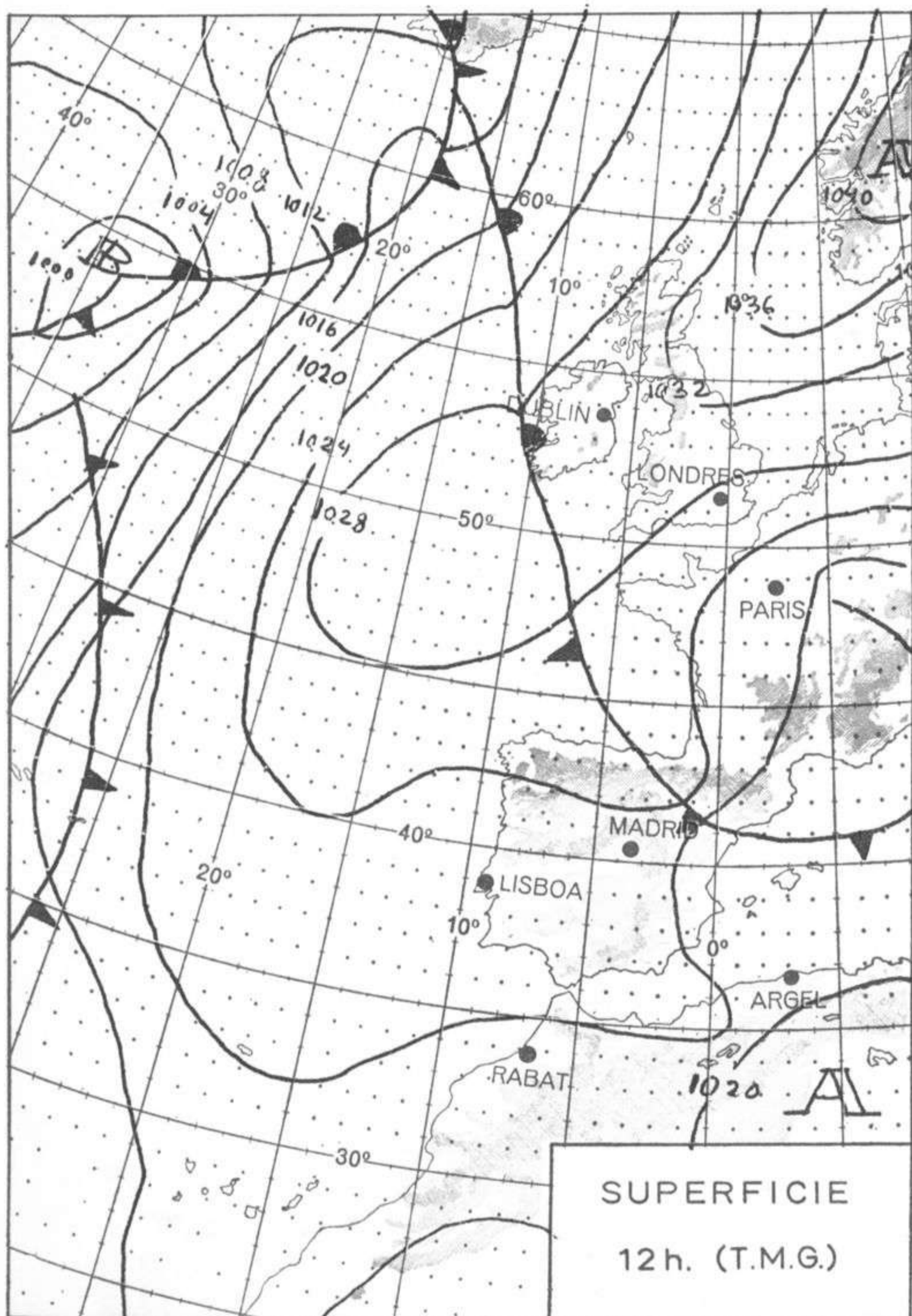
PREDICCIÓN PARA EL JUEVES DIA 4.

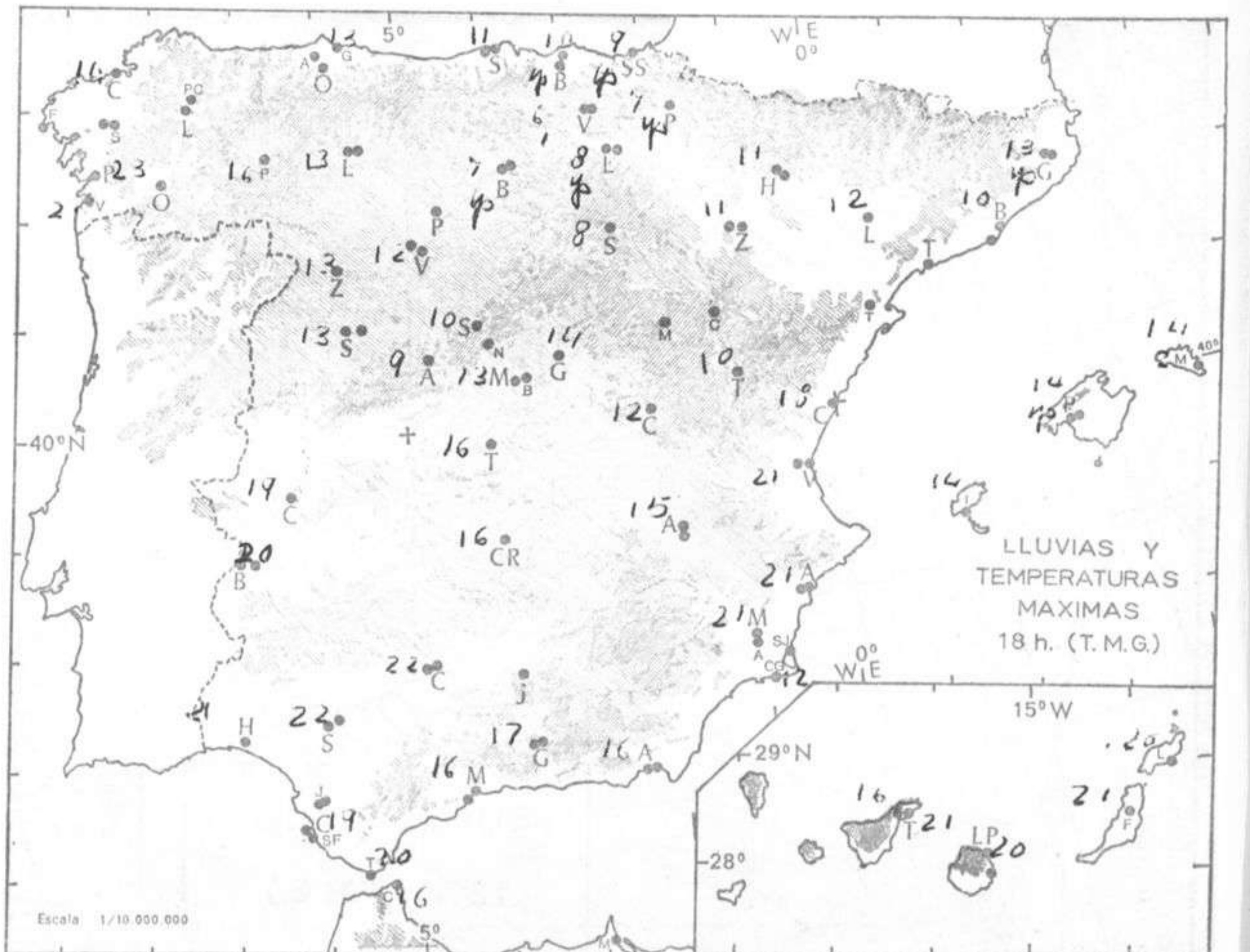
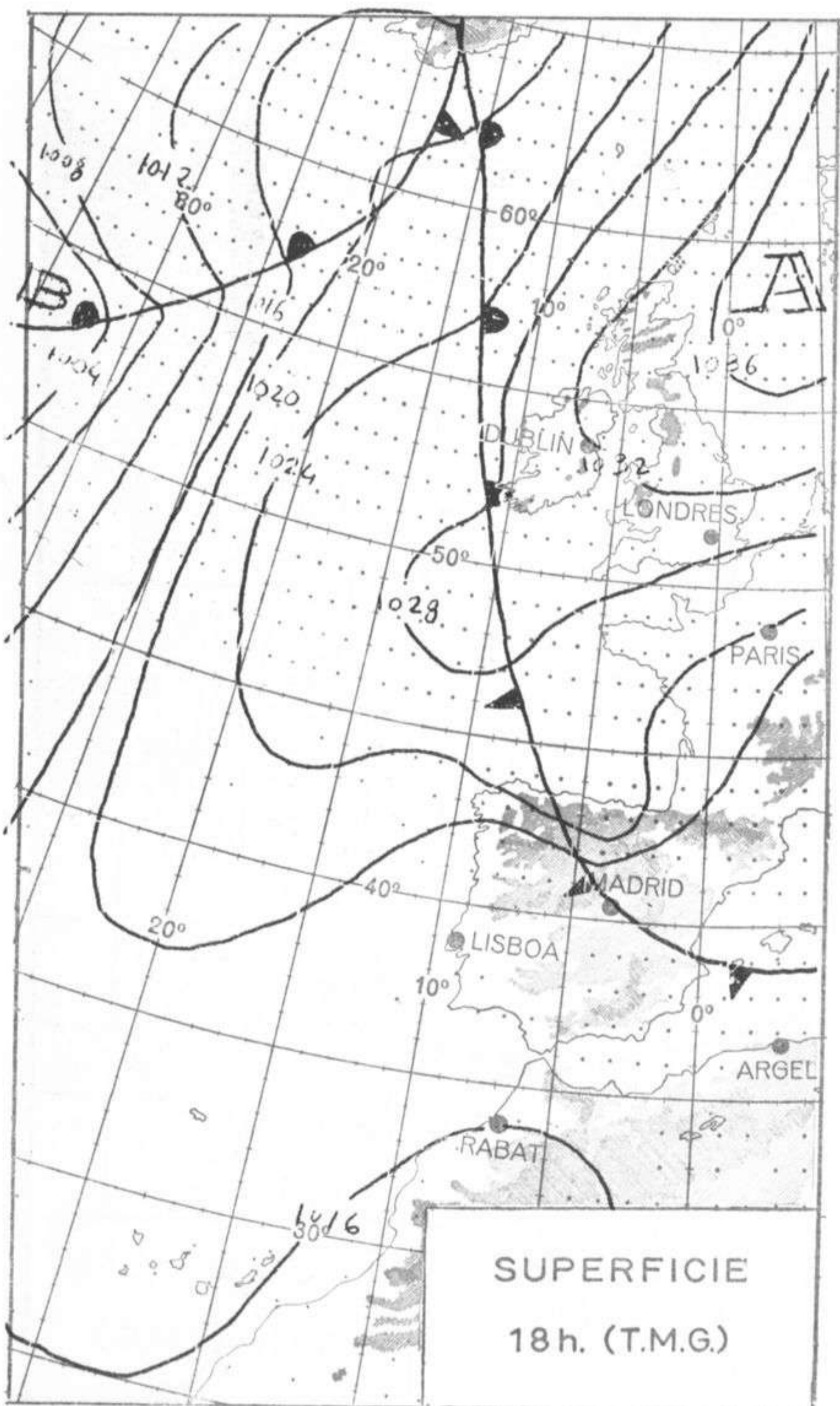
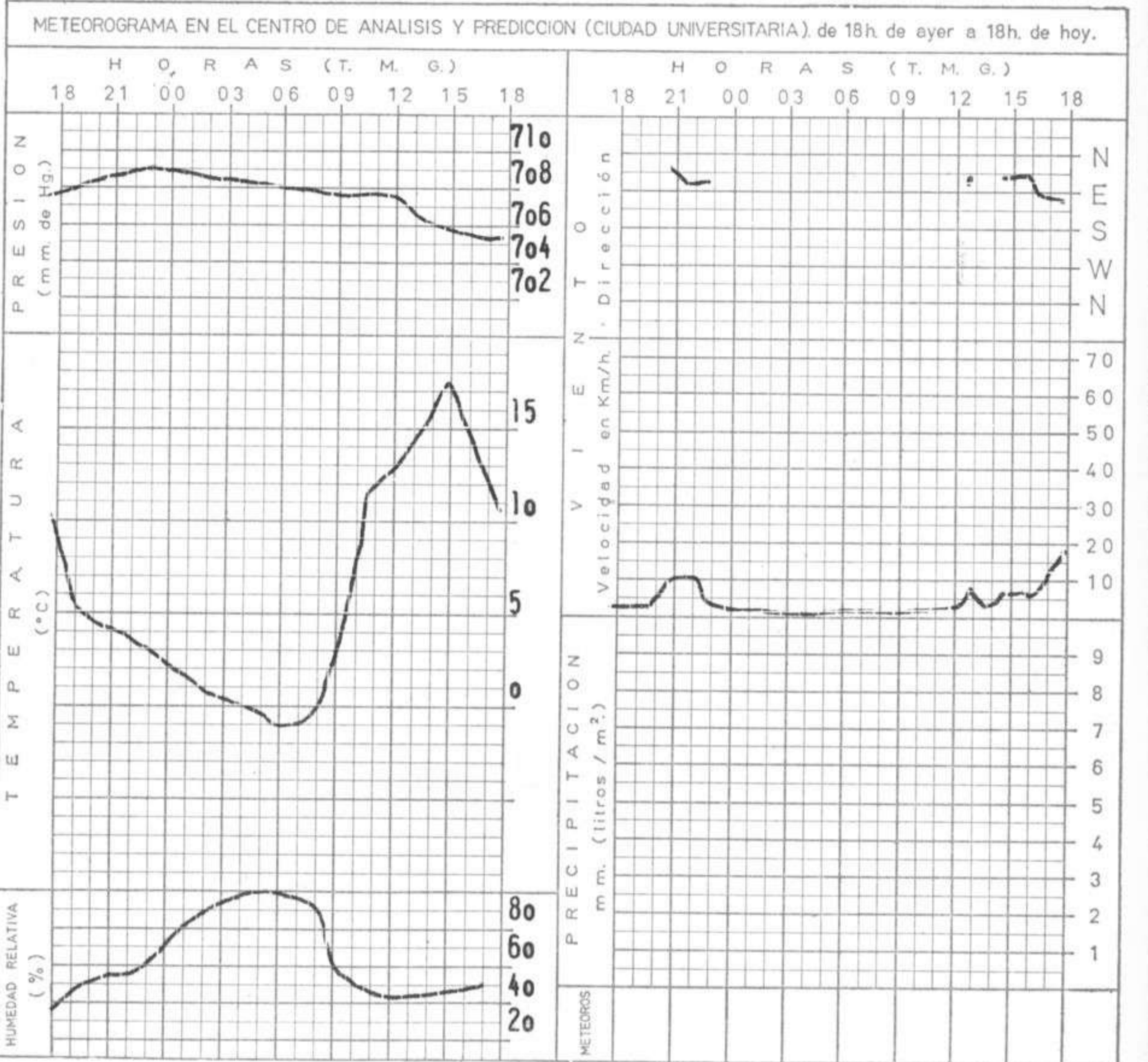
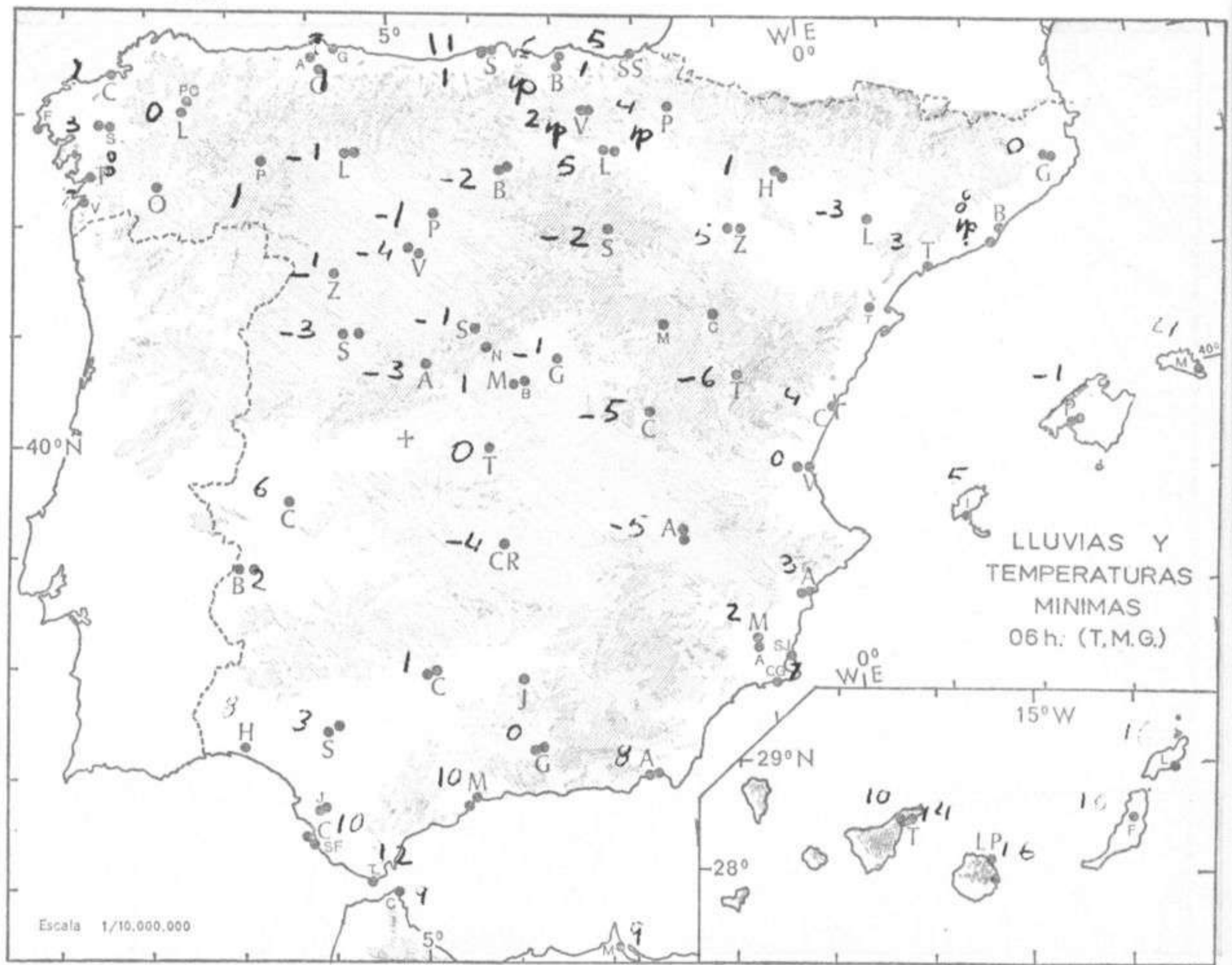
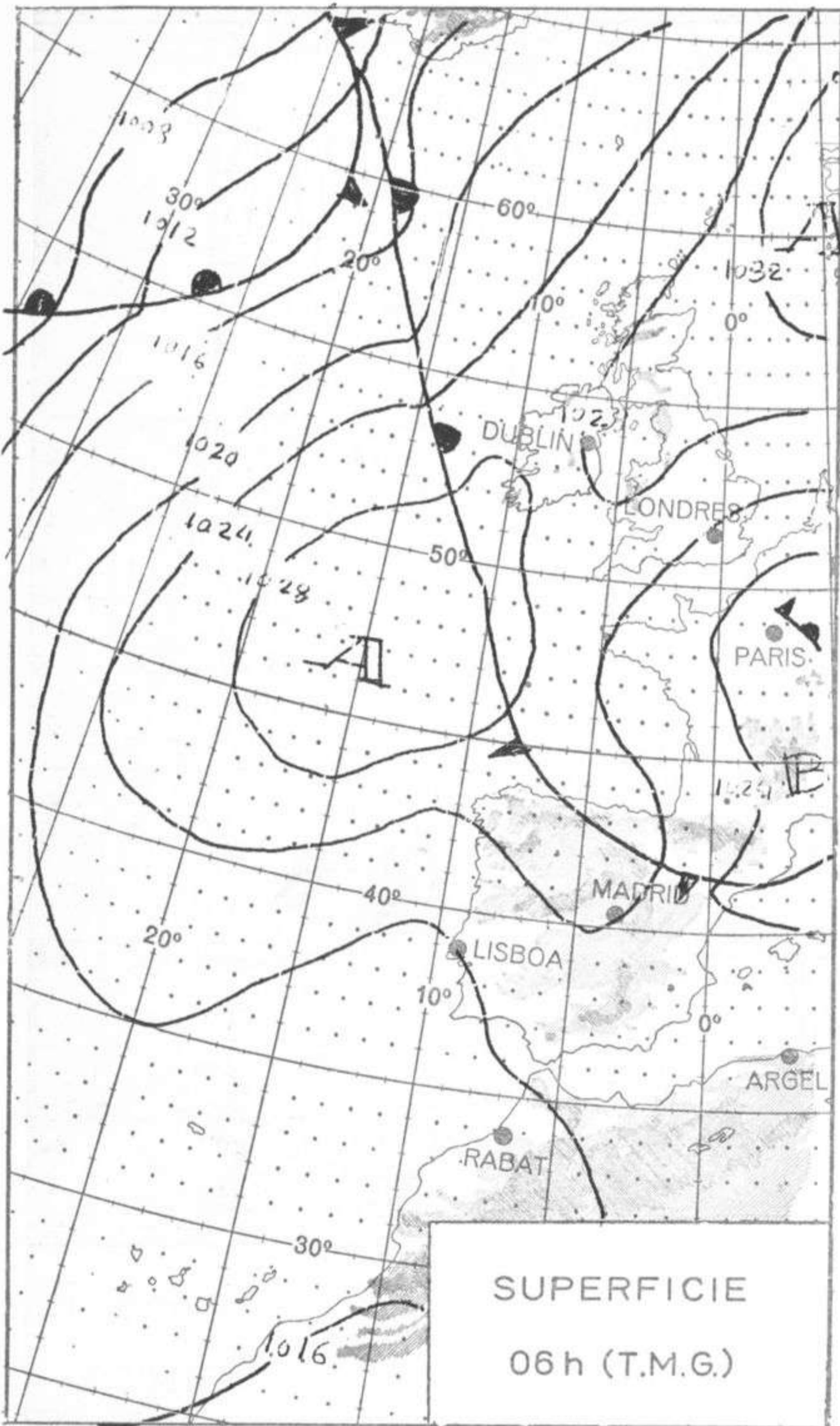
Cielo nuboso con chubascos aislados que pueden ser de nieve en altitudes superiores a 800 m. en el cuadrante nordeste de la Península. Nuboso con riesgo de tormentas en Baleares. Vientos del nordeste y descenso de las temperaturas. Nubosidad variable en Galicia, Duero, Centro y sudeste con riesgo de alguna precipitación. Buen tiempo en el resto de la Península. En Canarias cielo nuboso con vientos flojes.





ALTITUDES >2000 2000 1000 500 0 Mts.





MADRID, Dia 3 de MARZO de 1971

Núm. 62

R A D I O S O N D E O S																VIENTO EN ALTITUD															
LA CORUÑA 08 001				MADRID / BARAJAS 08 221				PALMA DE M. / SON BONET 08 302				SANTA CRUZ DE TENERIFE 60 020				Estación		Indicativo		Dia/hora											
Sondeo a 00 h.(T.M.G.)				Sondeo a 00 h.(T.M.G.)				Sondeo a 00 h.(T.M.G.)				Sondeo a 00 h.(T.M.G.)				Vallado		Gandés		Javite											
PPP	hhh	TT	DD	dd	ff	PPP	hhh	TT	DD	dd	ff	PPP	hhh	TT	DD	dd	ff	PPP	hhh	TT	DD	dd	ff	dd	ff	dd	ff	dd	ff		
1.000	220	8	22	04	09	1.000	203					1.000	201	7	22	23	14	1.000													
850	1545	2	41	03	18	850	1528	2	57	03	16	850	1516	-3	02	28	16	850													
700	3104	-3	56	02	19	700	3073	-6	58	01	20	700	3035	-10	18	35	17	700													
500	5680	-22	56	02	19	500	5650	-23		01	34	500	5560	-25	36	32	21	500													
400	7270	-35	50	01	x	400	7240	-36		03	35	400	7140	-38		33	43	400													
300	9200	-54		35	48	300	9180	-52		36	50	300	9070	-50		33	49	300													
250	10350	-61		36	60	250	10340	-60		36	50	250	10250	-56		32	35	250													
200	11710	-68		01	42	200	11710	-63		36	50	200						200													
150						150						150						150													
100						100						100						100													
70						70						70						70													
50						50						50						50													
30						30						30						30													
20						20						20						20													
10						10						10						10													
Presiones tipo																Tierra															
1.000																00 00 00 00 30 19															
850																01 09 21 08 29 24															
700																34 12 18 20 33 26															
500																19 12 34 26															
400																23 12 33 54															
300																33 50															
250																															
200																															
150																															
100																															
70																															
50																															
30																															
20																															
10																															
Estación																León		Badajoz													
Indicativo																050		030													
Dia/hora																3/12		3/12													
Puntos notables																Tierra															
1020																00 00 18 02															
989																02 06 15 02															
935																35 06															
913																35 13															
814																36 16															
772																															
708																															
664																															
635																															
435																															
368																															
306																															
201																															
Sondeo a 12 h.(T.M.G.)																Estación															
Sondeo a 12 h.(T.M.G.)																Indicativo															
Sondeo a 12 h.(T.M.G.)																Dia/hora															
Sondeo a 12 h.(T.M.G.)																Tierra															
1.000																															
850																															
700																															
500																															
400																															
300																															
250																															
200																															
150																															
100																															
70																															
50																															
30																															
20																															
10																															
Presiones tipo																Estación															
1.000																Indicativo															
850																Dia/hora															
700																Tierra															
500																1.000															
400																1.500															
300																2.000															
250																3.000															
200																4.000															
150																5.500															
100																7.000															
70																9.000															
50																10.500															
30																12.000															
20																13.500															
10																16.000															
Puntos notables																Estación															
1019																Indicativo															
966																Dia/hora															
908																Tierra															
871																1.000															
824																1.500															
758																2.000															
726																3.000															
607																4.000															
565																5.500															
500																7.000															
																9.000															
																10.500															
																12.000															
																13.500															
																16.000															

INFORMACION SINOPTICA DE ESPAÑA

Table with 4 columns: SYNOPSIS de 00 h.(T.M.G.), SYNOPSIS de 06 h.(T.M.G.), SYNOPSIS de 12 h.(T.M.G.), SYNOPSIS de 18 h.(T.M.G.). Rows include station numbers (e.g., 001, 008, 042) and meteorological data points.