

# BOLETÍN Meteorológico Diario



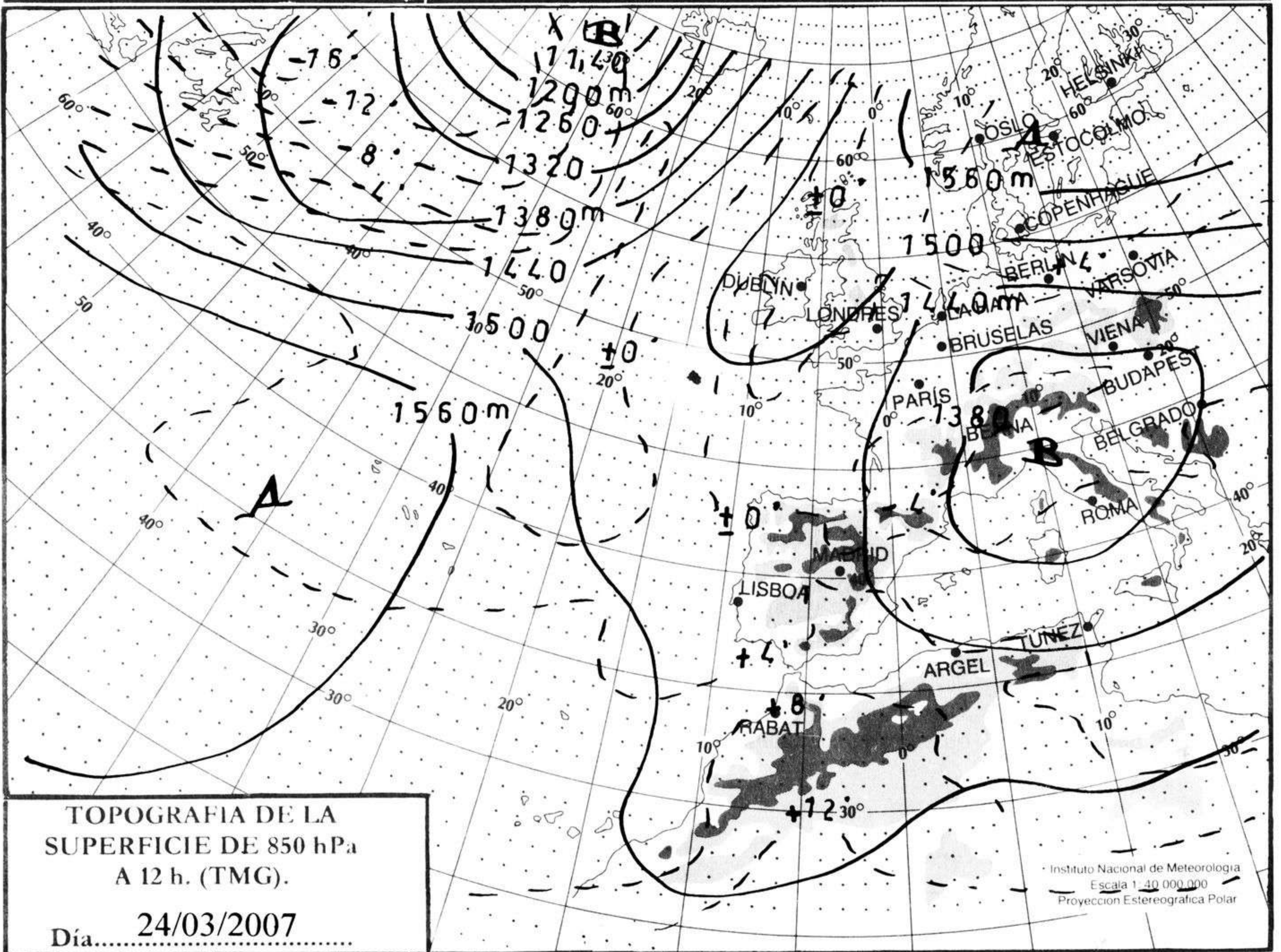
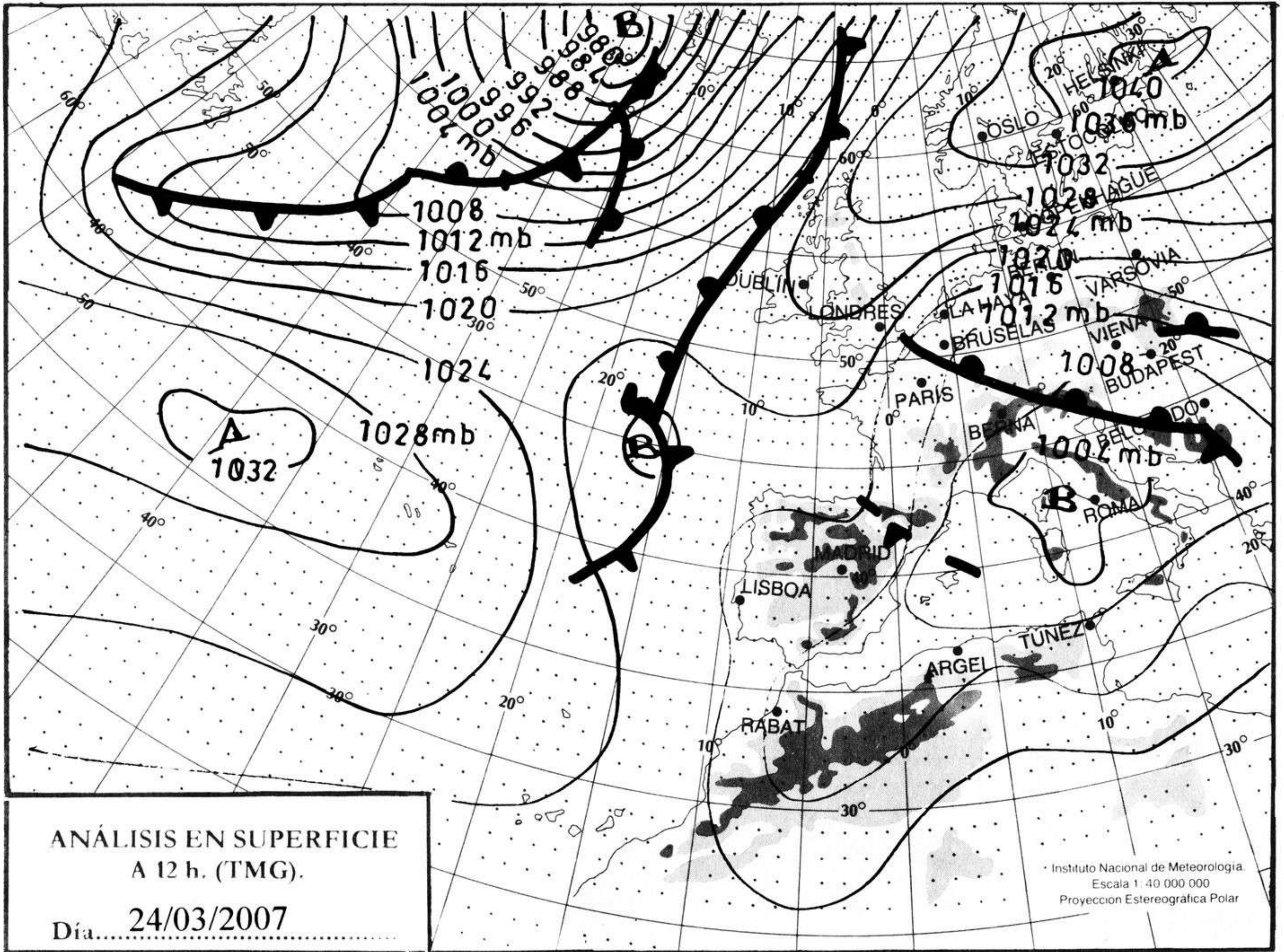
Ministerio de Medio Ambiente  
Instituto Nacional de Meteorología

Número 84. Domingo 25 de marzo de 2007

ESTACIONES	TEMPERATURA °C		PRECIPITACIÓN l/m2		HORAS DE SOL (3)	ESTACIONES	TEMPERATURA °C		PRECIPITACIÓN l/m2		HORAS DE SOL (3)
	MÁX (1)	MÍN (2)	DÍA (1)	NOCHE (2)			MÁX (1)	MÍN (2)	DÍA (1)	NOCHE (2)	
<b>C.A. DE GALICIA</b>						JAÉN	16,2	7,1			-
A CORUÑA	13,6	7,5			0,1	MÁLAGA	22,1	9,8			10,9
SANTIAGO DE COMPOSTELA	13,5	2,9			3,4	SEVILLA	23,9	9,1			10
LUGO	13,8	-0,6			-	<b>CIUDAD A. DE CEUTA</b>					
OURENSE	20,4	2,4			-	CEUTA	19,6	13,1			-
PONTEVEDRA	16,9	4,9			11,3	<b>CIUDAD A. DE MELILLA</b>					
<b>C.A. PRINCIPADO DE ASTURIAS</b>						MELILLA	-	12,9	-		9,7
OVIEDO	11,4	1,8	0,2		0,5	<b>C.A. DE EXTREMADURA</b>					
<b>C.A. DE CANTABRIA</b>						BADAJOS	20,8	5,5			10
SANTANDER	11,4	6,6			0,4	MÉRIDA	20,9	4,4			-
<b>C.A. DEL PAÍS VASCO</b>						CÁCERES	18,5	5,1			11
BILBAO	11,2	4,0	2		0,2	<b>C.A. DE CASTILLA Y LEÓN</b>					
SAN SEBASTIÁN	9,6	6,4	0,9		2,1	ÁVILA	12,2	-1,6			-
VITORIA	7,4	1,4	3		0,1	BURGOS	7,0	-1,5	0,2	ip	0,7
<b>C.A. DE LA RIOJA</b>						LEÓN	11,8	-0,9			11,5
LOGROÑO	9,1	3,2	0,1		0,5	PALENCIA	11,2	-			-
<b>C. FORAL DE NAVARRA</b>						SALAMANCA	15,5	-0,9			11,9
PAMPLONA	8,9	2,1	2		1,4	SEGOVIA	11,8	-0,9			10,9
<b>C.A. DE ARAGÓN</b>						SORIA	10,1	-3,5			7,9
HUESCA	12,5	0,6			11,6	VALLADOLID	14,1	-1,1			10,5
TERUEL	13,5	-5,5			-	ZAMORA	15,1	-1,1			9,5
ZARAGOZA	12,9	3,8			9,2	<b>C.A. DE CASTILLA-LA MANCHA</b>					
<b>C.A. DE CATALUÑA</b>						ALBACETE	16,9	-0,9			11
BARCELONA	16,8	7,4	0,2		7,5	CIUDAD REAL	18,1	3,1			10
GIRONA	13,9	1,4			4,7	CUENCA	14,9	-1,9			-
LLEIDA	17,5	-0,1			-	GUADALAJARA	-	-			-
TARRAGONA	19,1	6,4			-	TOLEDO	19,2	2,5			10
<b>C.A. DE LES ILLES BALEARS</b>						<b>C. DE MADRID</b>					
PALMA DE MALLORCA	18,4	5,1			7,9	MADRID	16,9	-1,6			11,2
IBIZA	18,9	10,4			11,4	<b>C.A. DE CANARIAS</b>					
MAHÓN	13,0	4,8	2		0,6	LAS PALMAS DE GRAN CANARIA	21,4	13,9			1,3
<b>C.A. VALENCIANA</b>						FUERTEVENTURA	21,9	13,5			5,5
ALICANTE	22,9	8,1			9,9	LANZAROTE	22,4	14,6			6,6
CASTELLÓN	22,8	7,2			-	SANTA CRUZ DE TENERIFE	21,2	14,9			7
VALENCIA	22,9	5,0			11	EL HIERRO	21,1	16,9		0,2	6,8
<b>C.A. DE LA REGIÓN DE MURCIA</b>						LA PALMA	19,9	14,4			8,3
MURCIA	23,4	6,6			9	<b>NOTA:</b>					
<b>C.A. DE ANDALUCÍA</b>						(1) Las máximas y precipitaciones del día son de 06 a 18 (hora TMG) de ayer.					
ALMERÍA	18,9	11,8			10,1	(2) Las mínimas y precipitaciones de la noche son de 18 de ayer a 06 (hora TMG) de hoy.					
CÁDIZ	16,8	12,4			-	(3) Las horas de sol son de ayer.					
CÓRDOBA	22,8	5,2			11,3	Las unidades utilizadas son: °C para la temperatura y litros por metro cuadrado para la precipitación					
GRANADA	18,9	0,8			10,8	Precipitación: Sin dato es cero. "ip": inapreciable. "-": Información no disponible					
HUELVA	22,0	6,1			10,8	Temperaturas y horas de sol: "-": Información no disponible					

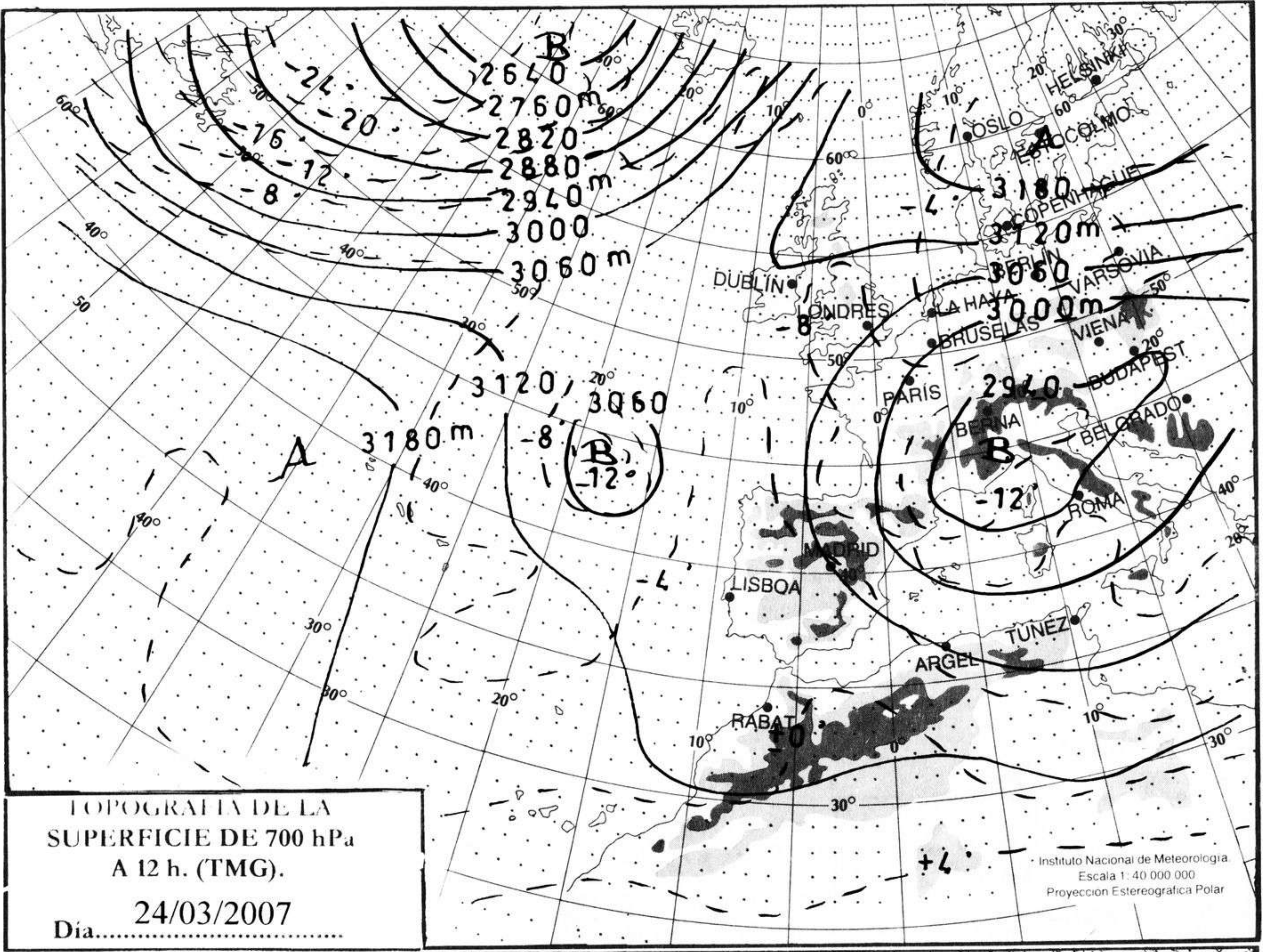
## INFORMACIÓN GENERAL A LAS 06 (hora TMG)

En las últimas 24 horas ha estado muy nuboso con precipitaciones débiles y dispersas en las Comunidades Cantábricas, norte de Galicia, Navarra, La Rioja, Pirineos, nordeste de Castilla y León, Cataluña, Baleares y Canarias. Intervalos nuboso en el resto de Galicia y de Aragón. Poco nuboso en el resto de las regiones. Las temperaturas mínimas han descendido de forma moderada en la mitad nororiental de la Península y Baleares, en el resto no tuvieron cambios significativos. Hubo brumas y nieblas en Asturias y Castilla y León. Viento fuerte a muy fuerte de N y NW en el extremo nordeste de Gerona, moderado a fuerte del NW en el valle del Ebro y moderado de componente N en el Cantábrico oriental, en Baleares y en Canarias.



hPa

1060  
1050  
1040  
1030  
1020  
1010  
1000  
990  
980  
970  
960  
950



km./h

200  
190  
180  
170  
160  
150  
140  
130  
120  
110  
100  
90  
80  
70  
60  
50  
40  
30  
20  
10

