

BOLETÍN Meteorológico



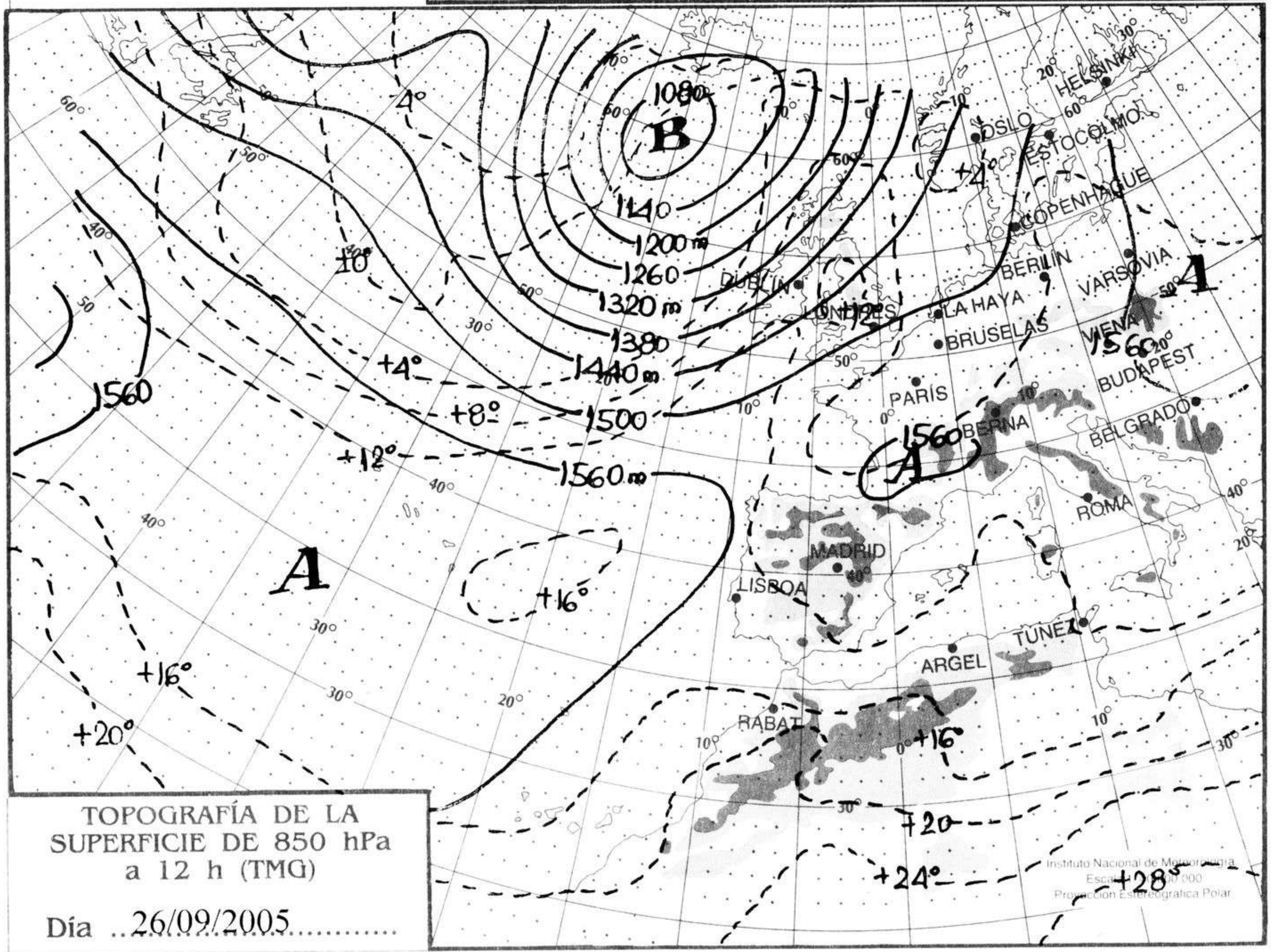
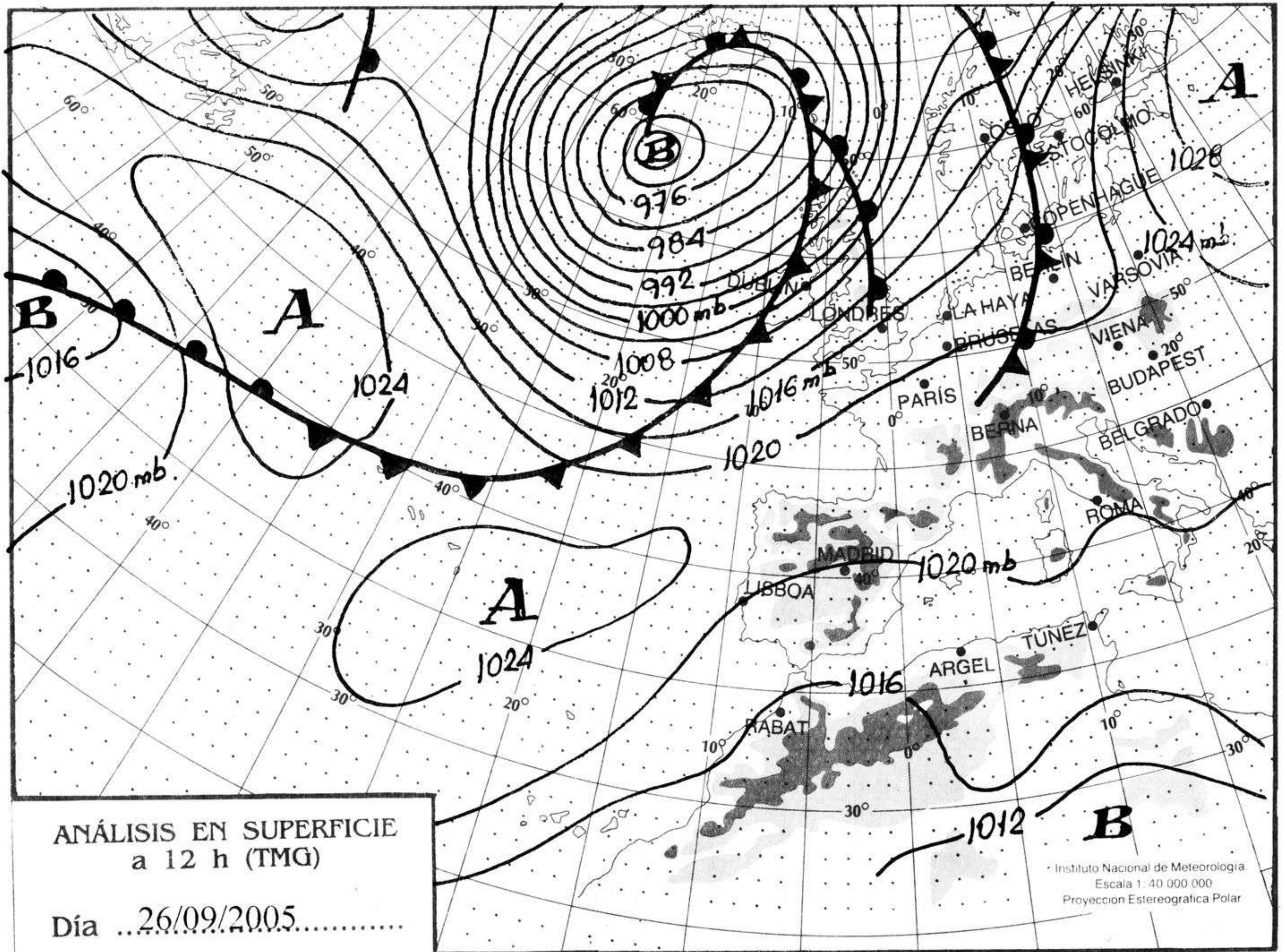
Ministerio de Medio Ambiente
Instituto Nacional de Meteorología

Número 270. Martes 27 de septiembre de 2005

ESTACIONES	TEMPERATURA °C		PRECIPITACIÓN l/m2		HORAS DE SOL (3)	ESTACIONES	TEMPERATURA °C		PRECIPITACIÓN l/m2		HORAS DE SOL (3)
	MÁX (1)	MÍN (2)	DÍA (1)	NOCHE (2)			MÁX (1)	MÍN (2)	DÍA (1)	NOCHE (2)	
C.A. DE GALICIA						JAÉN	26,8	17			10,4
A CORUÑA	20,4	13,8			10	MÁLAGA	25,5	17,1			5,2
SANTIAGO DE COMPOSTELA	23,4	8,1			8,7	SEVILLA	31,9	17,1			10,1
LUGO	25,2	4,9			9,4	CIUDAD A. DE CEUTA					
OURENSE	29,5	8,9			-	CEUTA	23,4	19,1			-
PONTEVEDRA	22,9	11,8			10,1	CIUDAD A. DE MELILLA					
C.A. PRINCIPADO DE ASTURIAS						MELILLA	25,1	21,1			8,3
OVIEDO	21,9	10,9			10,5	C.A. DE EXTREMADURA					
C.A. DE CANTABRIA						BADAJOS	30,8	11,5			10,5
SANTANDER	20,6	15,5			10,2	MÉRIDA	31	13,4			-
C.A. DEL PAÍS VASCO						CÁCERES	27,1	12,8			10,4
BILBAO	22,9	11,1			8,6	C.A. DE CASTILLA Y LEÓN					
SAN SEBASTIÁN	19,4	15,1			9,5	ÁVILA	21,9	8,4			9,7
VITORIA	22,8	5,1			10	BURGOS	24,1	3,6			10,6
C.A. DE LA RIOJA						LEÓN	21,9	7,8			11,2
LOGROÑO	24,8	6,9			11,3	PALENCIA	20,1	8			-
C. FORAL DE NAVARRA						SALAMANCA	22,4	3,1			10,1
PAMPLONA	24,5	9,4			10,8	SEGOVIA	22,1	6,1			10,4
C.A. DE ARAGÓN						SORIA	20,8	5,5			9,9
HUESCA	23,9	-			-	VALLADOLID	22,1	6,6			10,7
TERUEL	22,1	8,1			10,1	ZAMORA	22,4	6,9			9,8
ZARAGOZA	25,1	12,8			9,3	C.A. DE CASTILLA-LA MANCHA					
C.A. DE CATALUÑA						ALBACETE	23,4	12,9			10,4
BARCELONA	24,5	17			6,3	CIUDAD REAL	26,1	12,4			9,3
GIRONA	23,3	12,4			4,3	CUENCA	24,1	9,8			10
LLEIDA	25,4	12,1			8,6	GUADALAJARA	26,4	6,4			10,7
TARRAGONA	23,8	17,9			-	TOLEDO	26,9	14,4			10,5
C.A. DE LES ILLES BALEARS						C. DE MADRID					
PALMA DE MALLORCA	24,1	15,5	26		3,6	MADRID	25,9	10			11
IBIZA	24	18,2			1,7	C.A. DE CANARIAS					
MAHÓN	25,4	17,4			4,5	LAS PALMAS DE GRAN CANARIA	27,4	21,4			10,3
C.A. VALENCIANA						FUERTEVENTURA	28,6	22,9			9,6
ALICANTE	26,1	15,8			-	LANZAROTE	28	20,9			9
CASTELLÓN	24,4	17,1			4,5	SANTA CRUZ DE TENERIFE	27,6	22,4			7,3
VALENCIA	24,4	18,1			7,1	EL HIERRO	25,2	22,8			8
C.A. DE LA REGIÓN DE MURCIA						LA PALMA	27,1	21,8			5,8
MURCIA	26,4	15,9			8	NOTA:					
C.A. DE ANDALUCÍA						(1) Las máximas y precipitaciones del día son de 06 a 18 (hora TMG) de ayer					
ALMERÍA	27,8	18,4			8,6	(2) Las mínimas y precipitaciones de la noche son de 18 de ayer a 06 (hora TMG) de hoy					
CÁDIZ	23,4	20			-	(3) Las horas de sol son de ayer.					
CÓRDOBA	31,8	15,6			10,2	Las unidades utilizadas son: °C para la temperatura y litros por metro cuadrado para la precipitación					
GRANADA	26,8	9,4	11	3	7,8	Precipitación: Sin dato es cero. "ip": inapreciable. "-": Información no disponible					
HUELVA	30	15,5			9,8	Temperaturas y horas de sol: "-": Información no disponible					

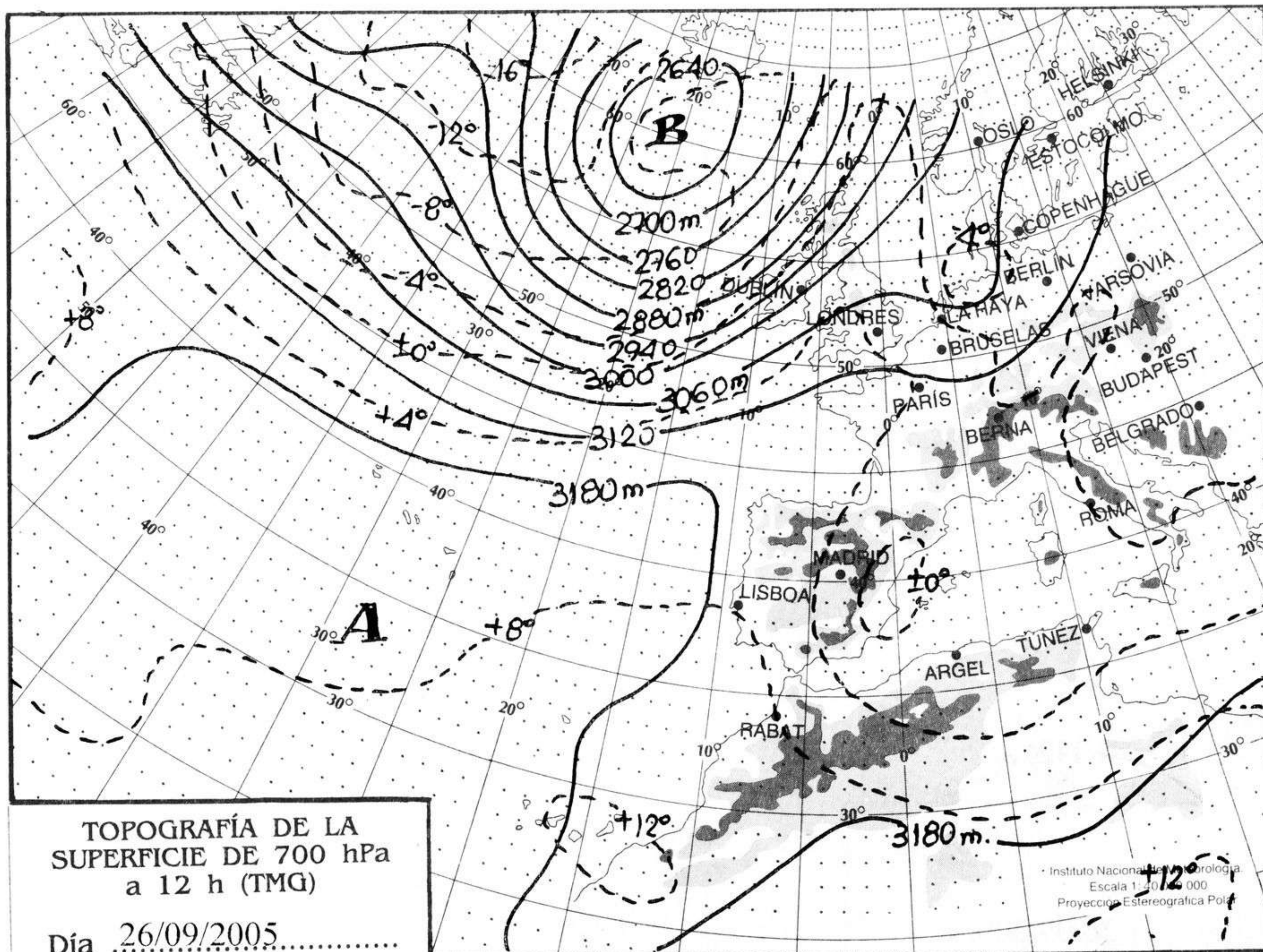
INFORMACIÓN GENERAL A LAS 06 (hora TMG)

Durante las últimas 24 horas ha estado nuboso o muy nuboso en Baleares, comunidades de Valencia, Murcia y Andalucía Oriental, con tormentas y precipitaciones débiles a moderadas en Baleares y comunidades de Valencia, de Murcia y Andalucía Occidental. Poco nuboso con intervalos nubosos en el resto de España. Hubo nieblas matinales en Galicia, brumas en puntos del Cantábrico y del litoral mediterráneo Catalán y valenciano. Las temperaturas mínimas no experimentaron cambios significativos. El viento ha sido moderado a fuerte del NE en Canarias, de levante moderado a fuerte en el estrecho y en el resto flojo variable.



hPa

1060
1050
1040
1030
1020
1010
1000
990
980
970
960
950
940



km./h.

200
190
180
170
160
150
140
130
120
110
100
90
80
70
60
50
40
30
20
10

