

BOLETÍN Meteorológico



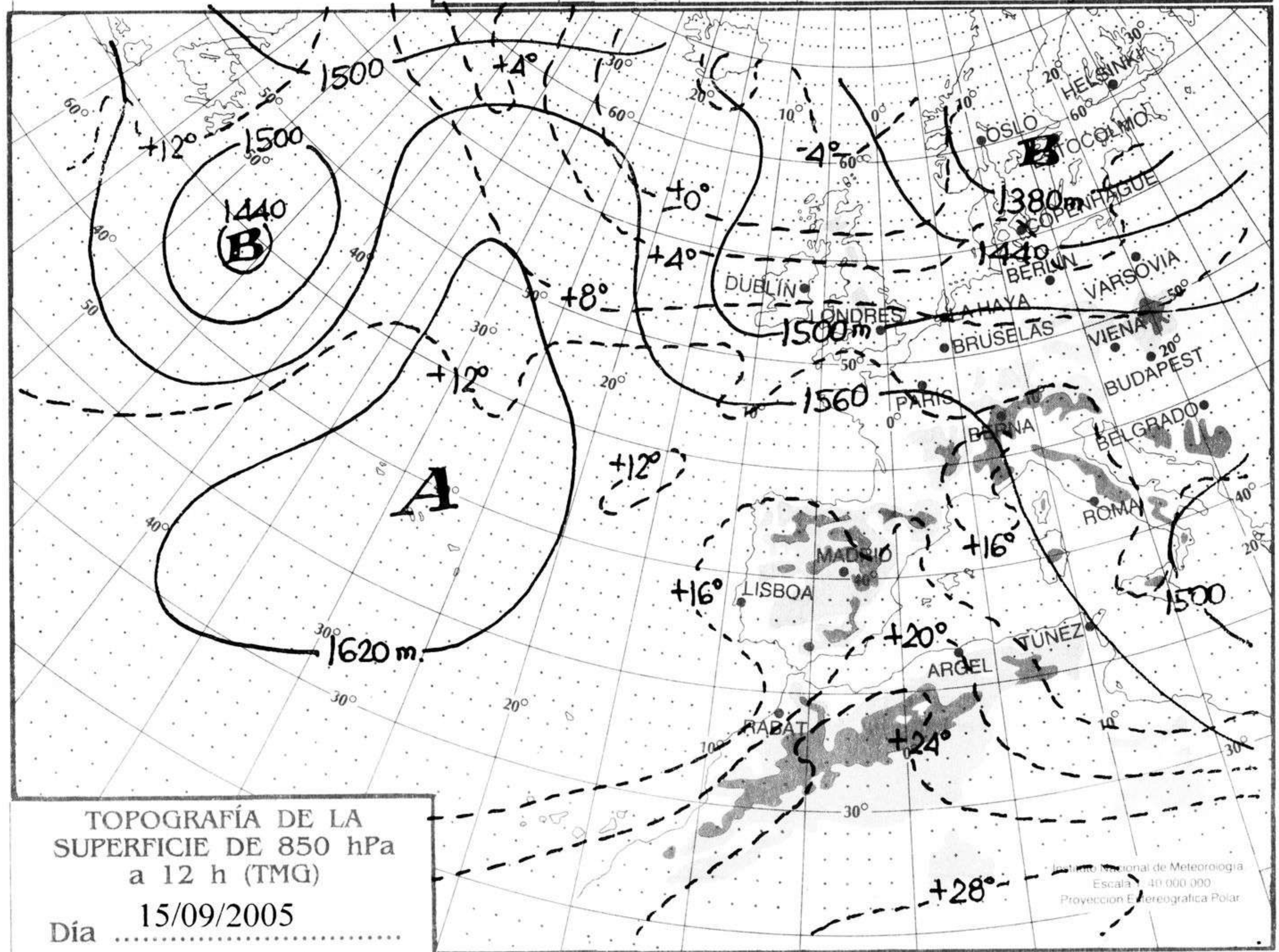
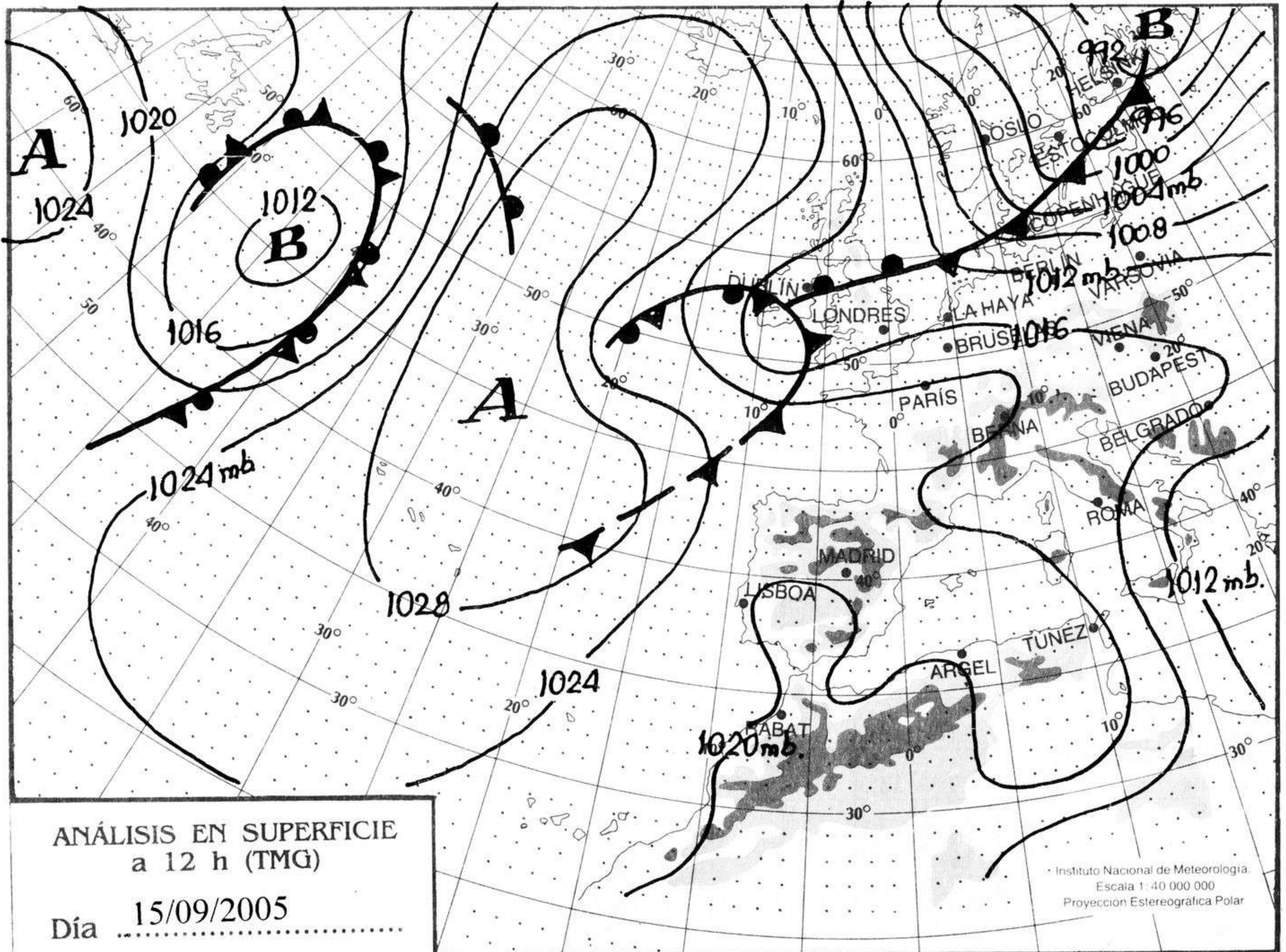
Ministerio de Medio Ambiente
Instituto Nacional de Meteorología

Número 259. Viernes 16 de septiembre de 2005

ESTACIONES	TEMPERATURA °C		PRECIPITACIÓN l/m2		HORAS DE SOL (3)	ESTACIONES	TEMPERATURA °C		PRECIPITACIÓN l/m2		HORAS DE SOL (3)
	MÁX (1)	MÍN (2)	DÍA (1)	NOCHE (2)			MÁX (1)	MÍN (2)	DÍA (1)	NOCHE (2)	
C.A. DE GALICIA						JAÉN	30,9	19,4			9,7
A CORUÑA	25,8	17,8			9,9	MÁLAGA	29,1	18,4			9,5
SANTIAGO DE COMPOSTELA	31,1	14,5			10,1	SEVILLA	34,9	21,2			7,2
LUGO	30,8	11,1			9,4	CIUDAD A. DE CEUTA					
OURENSE	35,2	12			-	CEUTA	23,4	18,6			-
PONTEVEDRA	29,4	13,5			11,7	CIUDAD A. DE MELILLA					
C.A. PRINCIPADO DE ASTURIAS						MELILLA	23,8	19,1			0,2
OVIEDO	28,2	15,6			10,6	C.A. DE EXTREMADURA					
C.A. DE CANTABRIA						BADAJOS	34,4	18,5			8
SANTANDER	23,6	18,4			10,8	MÉRIDA	34,6	17,8			-
C.A. DEL PAÍS VASCO						CÁCERES	33,5	19,5			10,5
BILBAO	26,1	15,5			10,3	C.A. DE CASTILLA Y LEÓN					
SAN SEBASTIÁN	21,6	15,9			9,4	ÁVILA	29,2	12,9			10
VITORIA	28,6	9,1			7,7	BURGOS	29	8,5			9,7
C.A. DE LA RIOJA						LEÓN	27,9	12,4			10,7
LOGROÑO	32,1	13,9			9,9	PALENCIA	26,4	11,9			-
C. FORAL DE NAVARRA						SALAMANCA	28,9	9,6			10,4
PAMPLONA	29,1	13,8			10,5	SEGOVIA	28,9	14,9			11,6
C.A. DE ARAGÓN						SORIA	28,9	10,5			11,2
HUESCA	31,4	18,2			-	VALLADOLID	29,9	13,4			11,4
TERUEL	28,4	10,1			10,1	ZAMORA	29,8	13,1			10,1
ZARAGOZA	32,4	18,9			11,2	C.A. DE CASTILLA-LA MANCHA					
C.A. DE CATALUÑA						ALBACETE	30,3	14,8			9,6
BARCELONA	27,6	19			-	CIUDAD REAL	30,9	20,4			9,4
GIRONA	29,9	15,4			10,5	CUENCA	29,1	12,5			10,8
LLEIDA	31,9	14,1			11,3	GUADALAJARA	30,9	8,5			10,8
TARRAGONA	27,4	18,2			-	TOLEDO	32,9	16,8			10,7
C.A. DE LES ILLES BALEARS						C. DE MADRID					
PALMA DE MALLORCA	27,1	15			10,8	MADRID	31,5	13,9			10,9
IBIZA	27,8	19,9			11,1	C.A. DE CANARIAS					
MAHÓN	28,4	20,1			11,2	LAS PALMAS DE GRAN CANARIA	27,2	22			11
C.A. VALENCIANA						FUERTEVENTURA	28	23			10,7
ALICANTE	26,6	17,1			10	LANZAROTE	28,8	20,4			10,4
CASTELLÓN	29,8	19,8			11,4	SANTA CRUZ DE TENERIFE	27,9	21,2			11
VALENCIA	31	16,1			10,2	EL HIERRO	27,4	23			10,2
C.A. DE LA REGIÓN DE MURCIA						LA PALMA	28,4	21,2			9,6
MURCIA	29,8	18,1			9,5	NOTA:					
C.A. DE ANDALUCÍA						(1) Las máximas y precipitaciones del día son de 06 a 18 (hora TMG) de ayer.					
ALMERÍA	32,6	19,1			8,2	(2) Las mínimas y precipitaciones de la noche son de 18 de ayer a 06 (hora TMG) de hoy.					
CÁDIZ	27,6	21			-	(3) Las horas de sol son de ayer.					
CÓRDOBA	35,2	18,9			9	Las unidades utilizadas son: °C para la temperatura y litros por metro cuadrado para la precipitación					
GRANADA	32,8	12,5			10,4	Precipitación: Sin dato es cero. "ip": inapreciable. "-": Información no disponible					
HUELVA	30,4	20,6			-	Temperaturas y horas de sol: "-": Información no disponible					

INFORMACIÓN GENERAL A LAS 06 (hora TMG)

En las últimas 24 horas ha estado muy nuboso en Ceuta y Melilla, y con intervalos nubosos en el suroeste de la comunidad Andaluza, de madrugada nuboso en el norte de Galicia y comunidades Cantábricas. Poco nuboso o despejado en ambos archipiélagos y resto peninsular. Precipitaciones débiles en el litoral Cantábrico y dispersas en el extremo suroeste. Tormentas aisladas en la zona del golfo de Cádiz y en Andalucía occidental durante la noche. Brumas y nieblas en el área del Estrecho, Galicia y costa Cantábrica, brumas aisladas en el este de Cataluña. Las temperaturas mínimas no han experimentado cambios significativos. Viento flojo a moderado del Este, Nordeste en Canarias y de Levante en el Estrecho. En el resto flojo variable.

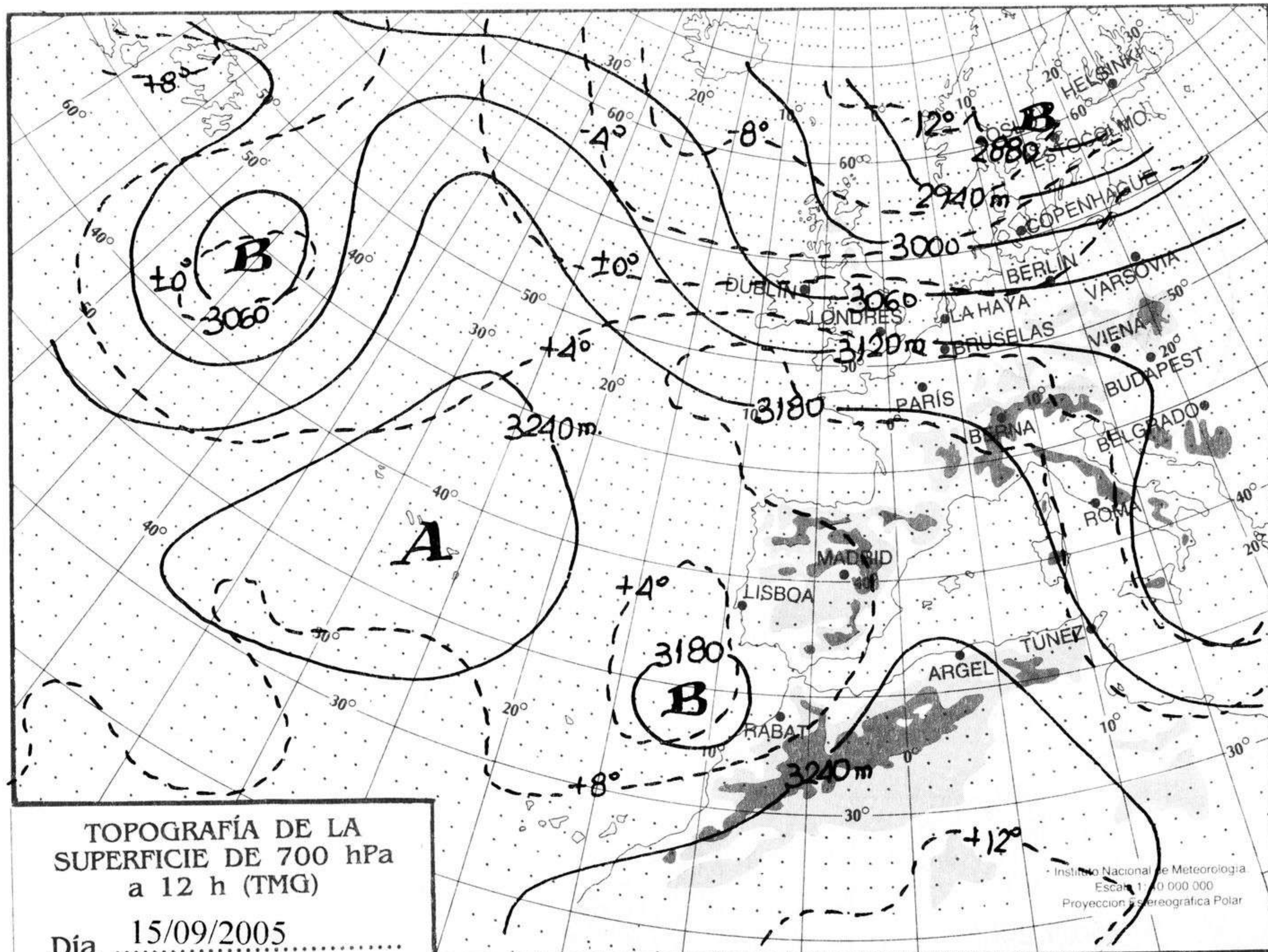


mm
800
790
780
770
760
750
740
730
720
710
700

nudos
110
100
90
80
70
60
50
40
30
20
10

hPa

1060
1050
1040
1030
1020
1010
1000
990
980
970
960
950
940



km/h

200
190
180
170
160
150
140
130
120
110
100
90
80
70
60
50
40
30
20
10

