

BOLETÍN Meteorológico



Ministerio de Medio Ambiente
Instituto Nacional de Meteorología

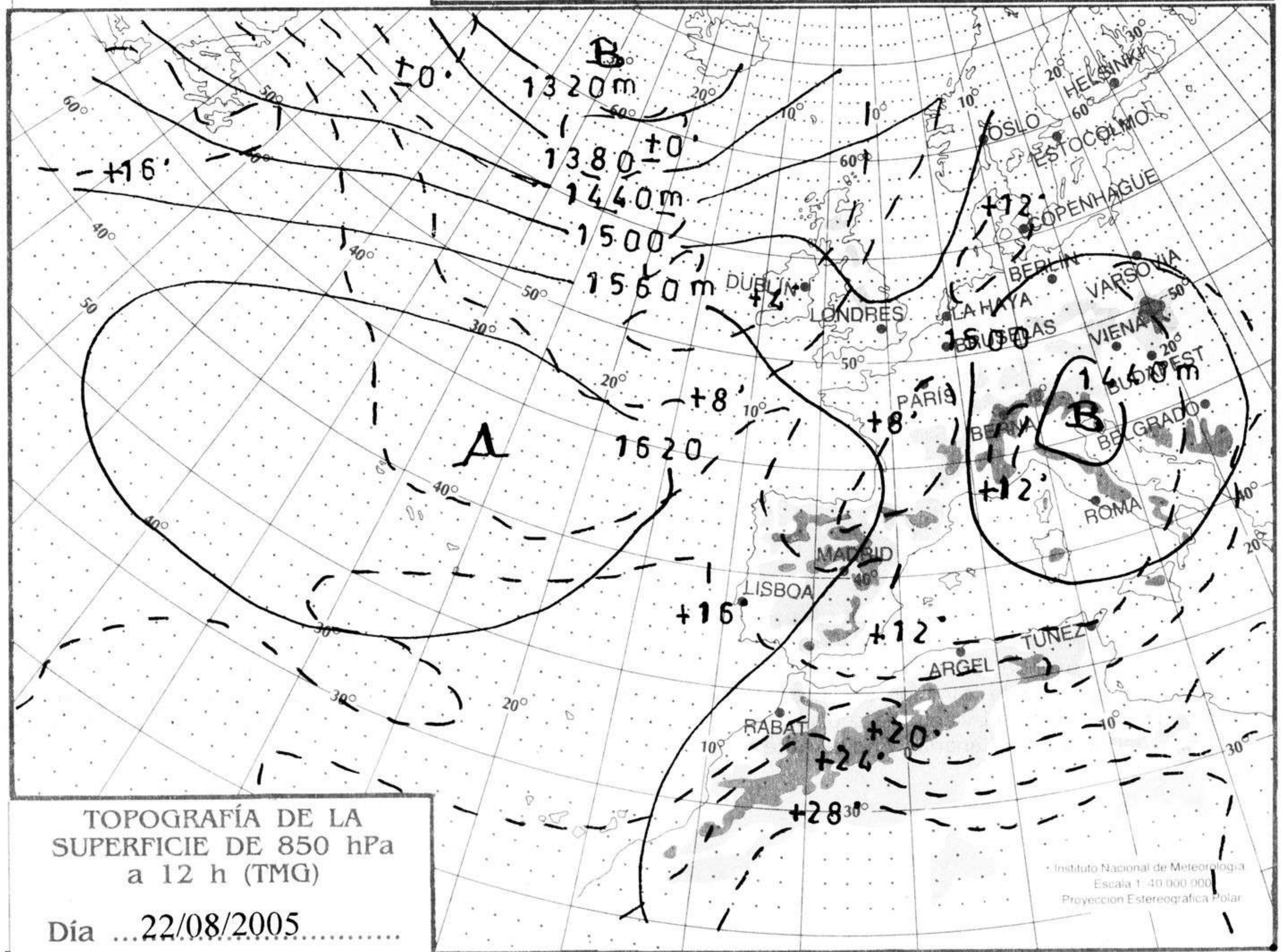
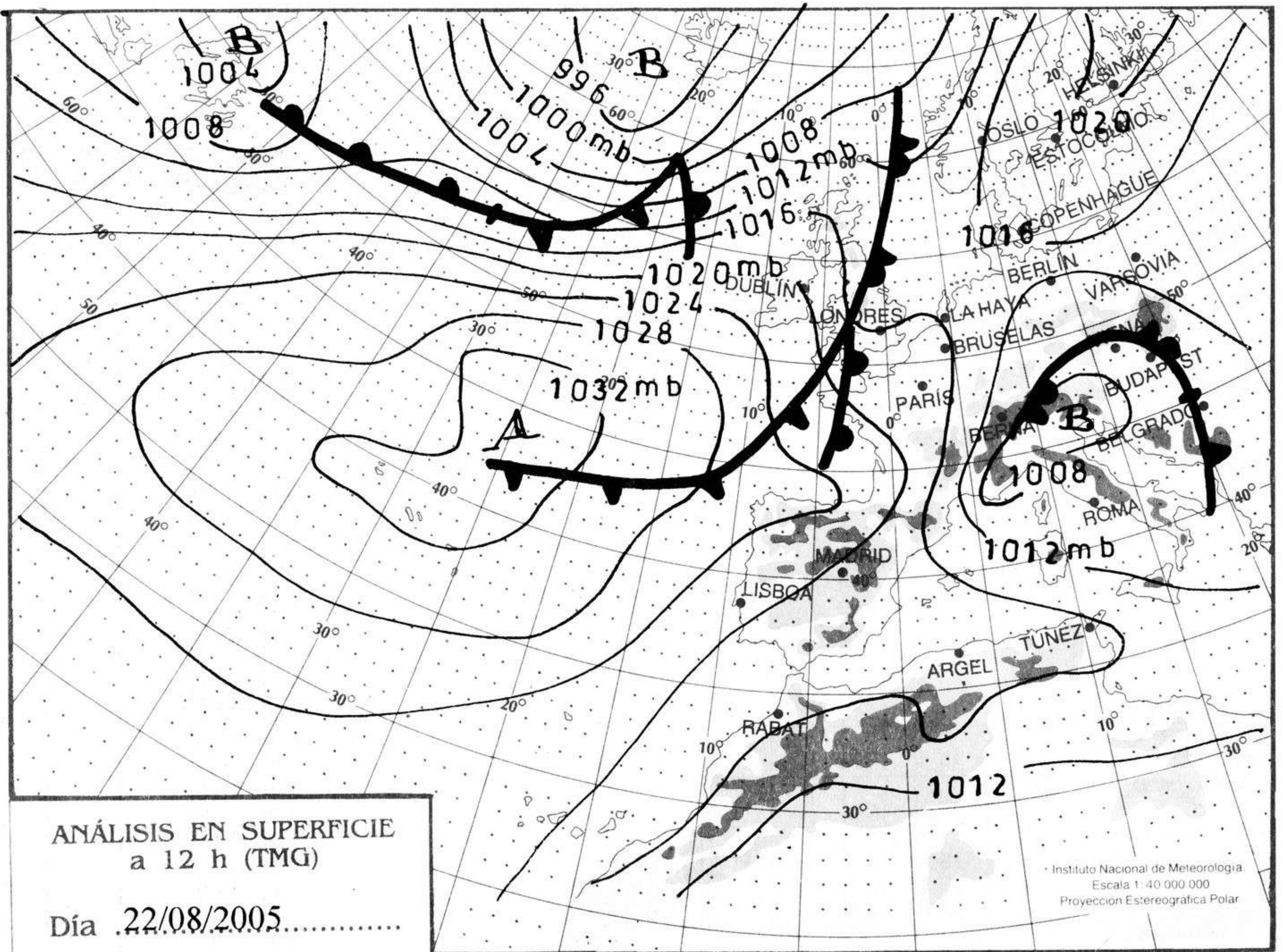
Número 235. Martes 23 de agosto de 2005

| ESTACIONES | TEMPERATURA °C | | PRECIPITACIÓN l/m2 | | HORAS DE SOL (3) | ESTACIONES | TEMPERATURA °C | | PRECIPITACIÓN l/m2 | | HORAS DE SOL (3) |
|------------------------------------|----------------|---------|--------------------|-----------|------------------|---|----------------|---------|--------------------|-----------|------------------|
| | MÁX (1) | MÍN (2) | DÍA (1) | NOCHE (2) | | | MÁX (1) | MÍN (2) | DÍA (1) | NOCHE (2) | |
| C.A. DE GALICIA | | | | | | JAÉN | 29,2 | 20,5 | | | 12,2 |
| A CORUÑA | 22,6 | 16,6 | | | 12,3 | MÁLAGA | 28,1 | 17,5 | | | 11,8 |
| SANTIAGO DE COMPOSTELA | 25,6 | 15,9 | | | 11,4 | SEVILLA | 34,1 | 20,1 | | | 12,2 |
| LUGO | 26,1 | 11,8 | | | 12,7 | CIUDAD A. DE CEUTA | | | | | |
| OURENSE | - | - | - | - | - | CEUTA | 26,4 | 20 | | | 4,3 |
| PONTEVEDRA | 29,8 | 17,9 | | | 12,8 | CIUDAD A. DE MELILLA | | | | | |
| C.A. PRINCIPADO DE ASTURIAS | | | | | | MELILLA | 26,9 | 20,4 | | | 10,2 |
| OVIEDO | 24,9 | 14,4 | | 2 | 12,7 | C.A. DE EXTREMADURA | | | | | |
| C.A. DE CANTABRIA | | | | | | BADAJOS | 33,4 | 13,4 | | | 12,6 |
| SANTANDER | 21,6 | 17,5 | | 2 | 6 | MÉRIDA | 34 | 14,9 | | | - |
| C.A. DEL PAÍS VASCO | | | | | | CÁCERES | 31,1 | 18,1 | | | 12,8 |
| BILBAO | - | 17,6 | - | | 3,3 | C.A. DE CASTILLA Y LEÓN | | | | | |
| SAN SEBASTIÁN | 20,4 | 15,4 | | 1 | 8,9 | ÁVILA | 23,5 | 10,5 | | | 12,1 |
| VITORIA | 21,4 | 13,6 | | | 8,2 | BURGOS | 24,4 | 10,8 | | | 11,7 |
| C.A. DE LA RIOJA | | | | | | LEÓN | 26,5 | 9,9 | | | 12,3 |
| LOGROÑO | 24,1 | 15,5 | | | 8,8 | PALENCIA | 23,1 | 10,5 | | | - |
| C. FORAL DE NAVARRA | | | | | | SALAMANCA | 26,1 | 10,6 | | | 12 |
| PAMPLONA | 21,9 | 14,1 | | 0,3 | 11,2 | SEGOVIA | 23,9 | 12 | | | 12,9 |
| C.A. DE ARAGÓN | | | | | | SORIA | 22,4 | 10,9 | | | 12,6 |
| HUESCA | 28,6 | - | | | 12,9 | VALLADOLID | 25,9 | 12,1 | | | 12,6 |
| TERUEL | 25,4 | 10,5 | | | 10,8 | ZAMORA | 26,8 | 11,9 | | | 11,9 |
| ZARAGOZA | 25,6 | 16,9 | | | 13 | C.A. DE CASTILLA-LA MANCHA | | | | | |
| C.A. DE CATALUÑA | | | | | | ALBACETE | 29,1 | 11 | | | 12,7 |
| BARCELONA | 28,4 | 18,4 | | | 12,1 | CIUDAD REAL | 30,1 | 16,4 | | | 11,6 |
| GIRONA | 28,4 | 13,6 | | | 11 | CUENCA | 28,5 | 12,1 | | | 11,8 |
| LLEIDA | 29,8 | 12,6 | | | 12,8 | GUADALAJARA | 29,1 | 9,4 | | | 11,4 |
| TARRAGONA | 30 | 17,8 | | | - | TOLEDO | - | 16,2 | | | 13,1 |
| C.A. DE LES ILLES BALEARS | | | | | | C. DE MADRID | | | | | |
| PALMA DE MALLORCA | 27,9 | 14,6 | | | 12,7 | MADRID | 30,4 | 15 | | | 12,6 |
| IBIZA | 27,9 | 18,9 | | | 12 | C.A. DE CANARIAS | | | | | |
| MAHÓN | 25,4 | 16 | 2 | | 3 | LAS PALMAS DE GRAN CANARIA | 27,1 | 21,9 | | | 10,5 |
| C.A. VALENCIANA | | | | | | FUERTEVENTURA | 30,9 | 22,1 | | | 11,1 |
| ALICANTE | 29,5 | 18 | | | 11,6 | LANZAROTE | 29,5 | 21 | | | 11 |
| CASTELLÓN | 29,2 | 17,6 | | | 12,7 | SANTA CRUZ DE TENERIFE | 29,4 | 21,5 | | | 11,1 |
| VALENCIA | 29,4 | 15,2 | | | 12,2 | EL HIERRO | 25,4 | 22,5 | | | 5,5 |
| C.A. DE LA REGIÓN DE MURCIA | | | | | | LA PALMA | 26,1 | 20,9 | | | 1,8 |
| MURCIA | 32,5 | 17,4 | | | 12,6 | NOTA: | | | | | |
| C.A. DE ANDALUCÍA | | | | | | (1) Las máximas y precipitaciones del día son de 06 a 18 (hora TMG) de ayer | | | | | |
| ALMERÍA | 26,5 | 19,9 | | | 11,2 | (2) Las mínimas y precipitaciones de la noche son de 18 de ayer a 06 (hora TMG) de hoy. | | | | | |
| CÁDIZ | 30,9 | 20,9 | | | - | (3) Las horas de sol son de ayer. | | | | | |
| CÓRDOBA | 35 | 16,1 | | | 12,5 | Las unidades utilizadas son: °C para la temperatura y litros por metro cuadrado para la precipitación | | | | | |
| GRANADA | 30,5 | 9 | | | 12,5 | Precipitación: Sin dato es cero. "ip": inapreciable. "-": Información no disponible | | | | | |
| HUELVA | 34,5 | 16,4 | | | - | Temperaturas y horas de sol: "-": Información no disponible | | | | | |

INFORMACIÓN GENERAL A LAS 06 (hora TMG)

Durante las últimas 24 horas ha estado nuboso o muy nuboso en el Cantábrico, N de Galicia, N de Navarra, Alto Ebro y Pirineos con precipitaciones débiles y ocasionales. Intervalos nubosos en el área del Estrecho y Canarias. Nuboso en Menorca disminuyendo la nubosidad a últimas horas. Brumas dispersas en Galicia y Asturias. Las temperaturas mínimas no han tenido cambios significativos en el tercio sur y vertiente mediterránea, y un ascenso ligero a moderado en el resto. El viento ha soplado fuerte del NW en el nordeste de Gerona,, moderado del NW en el valle del Ebro, del NE a N en Canarias y de Levante en el Estrecho.

Teléfonos del servicio de información meteorológica TELETIEMPO. Teletiempo general: 807 170 365, predicción para capitales de municipios españoles y datos de estaciones. Teletiempo marítimo: 807 170 37X, donde X es: 0 (Baleares), 1 (Mediterráneo), 2 (costera de Cantábrico y Galicia), 3 (costera de Canarias y Andalucía Occidental) y 4 (alta mar Atlántico). Teletiempo de montaña: 807 170 38Y, donde Y es: 0 (Pirineos), 1 (Picos de Europa), 2 (Sierra de Madrid), 3 (Sistema Ibérico), 4 (Sierra Nevada) y 5 (Sierra de Gredos). Teletiempo internacional: 807 170 388. TARIFAS: Coste máximo por minuto (IVA incluido) de 0,41 € en llamadas desde teléfonos de la red fija y de 0,76 € en llamadas desde teléfono móvil (los primeros 20 segundos tienen el coste de la tarifa soporte del operador de acceso).

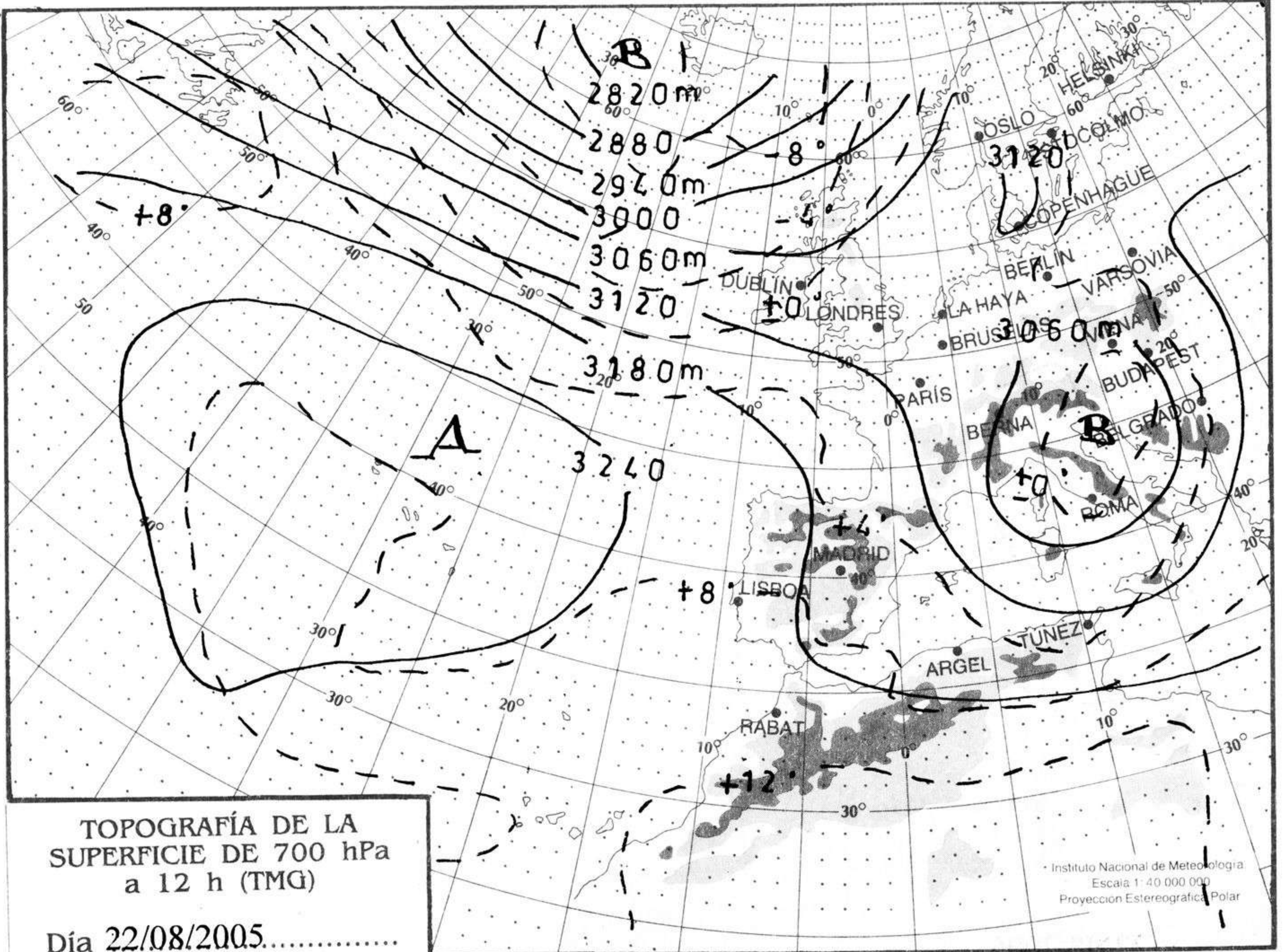


mm
800
790
780
770
760
750
740
730
720
710
700

nudos
110
100
90
80
70
60
50
40
30
20
10

hPa

1060
1050
1040
1030
1020
1010
1000
990
980
970
960
950
940



km./h.

200
190
180
170
160
150
140
130
120
110
100
90
80
70
60
50
40
30
20
10

